

RECOMMANDATIONS IMPORTANTES A LIRE POUR ACTIVER LES REMBOURSEMENTS ET EVITER LES REJETS

Conditions générales :

- Le cadre réservé à l'adhérent doit être dûment renseigné.
- Le cadre réservé au médecin doit être renseigné par le praticien lui-même notamment la nature de la maladie.
- La validité de la feuille de soins est limitée à 3 mois à compter de la première consultation.
- L'entente préalable est exigée pour toute hospitalisation médicale, chirurgicale, soins dentaires spéciaux, extractions multiples, parodontie orthodontie, prothèses dentaires, prothèses auditives ou orthopédiques ainsi que pour tous les actes effectués en série.
- En cas d'accident, une déclaration précisant les causes et circonstances de l'accident est à joindre à la feuille de soins.

Pharmacie :

- Les vignettes des médicaments doivent être obligatoirement jointes aux ordonnances.
- Pour les médicaments sans vignettes une facture de la pharmacie doit être jointe.

Radiologie et Biologie :

- La facture ainsi qu'une copie des résultats des analyses ou du compte rendu (sous pli confidentiel) doivent être jointes à l'ordonnance médicale pour toute demande de remboursement.
- Un pli confidentiel du médecin prescripteur des analyses ou radios peut être demandé par le médecin conseil de la mutuelle.

Optique :

- L'ordonnance du médecin prescripteur et la facture de l'opticien sont à joindre à la feuille de soins.

Rééducation :

- L'entente préalable renseignée par le médecin prescripteur est exigée avant le début des séances de rééducations.
- Pour le remboursement, la facture et le calendrier des séances effectuées sont à joindre à la feuille de soins.

Dentaire :

- En cas de prothèses ou de traitement canalaires, l'accord préalable renseigné sur la feuille de soins est obligatoire avant le début de traitement.
- La facture doit être jointe à la feuille de soins pour toute demande de remboursement.
- La radio-après soins est obligatoire en cas de prothèses ou de traitement canalaires.

Maladie et Affection Longue Durée ALD et ALC :

- La déclaration de maladie chronique doit être renseignée par le médecin prescripteur et renouvelée tous les 6 mois.



Déclaration de Maladie

M22- 0045496

☒ Maladie ☐ Dentaire ☐ Optique ☐ Autres

Cadre réservé à l'adhérent (e)

Matricule : 2247 Société : RAM
☐ Actif ☒ Pensionné(e) ☐ Autre :
Nom & Prénom : RESSOUANY HAZAN
Date de naissance : 18/03/1998
Adresse : 9 Résidence RIAD rue Ibn KHAFANE MARRAKESH
SULTAN SUD CASABLANCA
Tél. 0663607226 Total des frais engagés : 855,70 Dhs

Cadre réservé au Médecin

Cachet du médecin :

Professeur MOKRIM B
OTORHINO LARYNGOLOGIE ET
CHIRURGIE MAXILLOFACIALE
198, Bd. Ghandi Casablanca
Tél : 022 22 42 41

Date de consultation :
Nom et prénom du malade : RESSOUANY AZKAT Age : 28 ans
Lien de parenté : ☐ Lui-même ☐ Conjoint ☒ Enfant
Nature de la maladie : Affection ORL
Affection longue durée ou chronique : ☐ ALD ☐ ALC Pathologie :
En cas d'accident préciser les causes et circonstances :
Dans le cas où la maladie aurait un caractère confidentiel, communiquer les renseignements sous pli confidentiel à l'attention du médecin conseil de la Mutuelle.

J'atteste sur l'honneur l'exactitude des renseignements portés sur la présente déclaration. Je déclare avoir pris connaissance de la clause relative à la protection des données personnelles.

Fait à : CASABLANCA Le : 17/08/2023
Signature de l'adhérent(e) :

Adresses Mails utiles


- Réclamation : contact@mupras.com
- Prise en charge : pec@mupras.com
- Adhésion et changement de statut : adhesion@mupras.com

La MUPRAS garantit le respect de la loi n° 09-08 relative à la protection des personnes physiques à l'égard du traitement des données à caractère personnel.

MUPRAS : Centre Allal Ben Abdellah - 6ème Etage Angle Rue Mohamed Fakir et Rue Allal Ben Abdellah - Quartier de l'Horloge
Casablanca 20000 - Tél. : 05 22 20 45 45 (LG) - Fax : 05 22 22 78 18 - www.mupras.com

Autorisation CNDP N° : A-A-215 / 2019

RELEVÉ DES FRAIS ET HONORAIRES

Dates des Actes	Natures des Actes	Nombre et Coefficient	Montant détaillé des Honoraires	Cachet et signature du Médecin attestant le Paiement des Actes
17/02/23			3000H	

EXECUTION DES ORDONNANCES

Cachet du Pharmacien ou du Fournisseur Date Montant de la Facture

17/02/2023

155,40

ANALYSES - RADIOGRAPHIES

Cachet et signature du Laboratoire et du Radiologue Date Désignation des Coefficients Montant des Honoraires

20/02/2023

ECHO cervical

4000H

AUXILIAIRES MEDICAUX

Cachet et signature du Praticien Date des Soins Nombre AM PC IM IV Montant détaillé des Honoraires

RELEVÉ DES FRAIS ET HONORAIRES

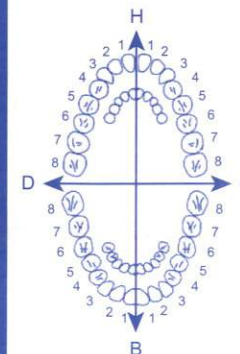
Le praticien est prié de préciser la dent traitée, l'acte pratiqué en indiquant la nature des soins.

Important :

Veuillez joindre les radiographies en cas de prothèses ou de traitement canaux, ainsi que le bilan de l'ODF.

SOINS DENTAIRES

Dents Traitées Nature des Soins Coefficient



COEFFICIENT DES TRAVAUX

MONTANTS DES SOINS

DEBUT D'EXECUTION

FIN D'EXECUTION

O.D.F. PROTHESES DENTAIRES

DETERMINATION DU COEFFICIENT MASTICATOIRE

H
25533412 21433552
00000000 00000000
D G
00000000 00000000
35533411 11433553
B

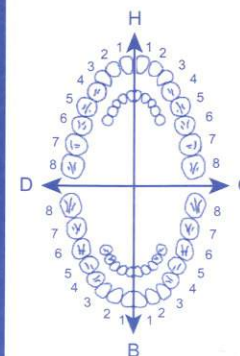
(Création, remont, adjonction)
Fonctionnel, Thérapeutique, nécessaire à la profession

COEFFICIENT DES TRAVAUX

MONTANTS DES SOINS

DATE DU DEVIS

DATE DE L'EXECUTION



VISA ET CACHET DU PRATICIEN ATTESTANT LE DEVIS

VISA ET CACHET DU PRATICIEN ATTESTANT L'EXECUTION

مصحة بوسجور

CLINIQUE O.R.L. MAXILLO-FACIALE ET ESTHÉTIQUE BEAUSEJOUR

Dr F. MEKOUAR
O.R.L.

Dr B. MOKRIM
Prof agrégé en O.R.L.

Dr K. YOUSSEFI
O.R.L.
Immuno-allergologie

RESBOUANY.
Zakana

87.30

— monogelard

24/11

36.40

— Roxmed 20

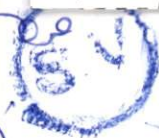
32.00

24/11
— Nospa

24/11

T=155.70

170227



LOT: 1511
PER: 01 - 26
P.P.V: 36 DH 40

NO - 8PA 40MG
CP 820
P.P.V: 32DH00



Professeur MOKRIM B.
OTORHINO LARYNGOLOGIE ET
CHIRURGIE MAXILLOFACIALE
198, Bd. Ghandi - Casablanca
Tél.: 022.99.42.41

مصحة بوسجور

CLINIQUE O.R.L. MAXILLO-FACIALE ET ESTHÉTIQUE BEAUSEJOUR

Dr F. MEKOUAR

O.R.L.

Dr B. MOKRIM

Prof agrégé en O.R.L.

Dr K. YOUSSEFI

O.R.L.

Immuno-allergologie

RESONANCE
Zakaria

170223

Sous Mandat de
le Kinase ??

Echo cervicale

Professeur MOKRIM B.
OTORHINO LARYNGOLOGIE ET
CHIRURGIE MAXILLOFACIALE
198, Bd. Ghandi Casablanca
Tél: 020 99.42.41

M U P R A S

N° Admission : 23001668 N° Facture : 23001645 Date facturati 20/02/2023

Nom et prénom du patient : Mr RESSOUANY ZAKARIA

PRESTATIONS	Nombre	Prix unitaire	Montant
ECHO CERVICALE	1.00	400.00	400.00
		Sous-Total	400.00 DH

arrêtée la présente facture à la somme de :

Quatre cents dirhams

Total : 400.00DH

Adhérent :
Mle :
PC N° :

Part organisme : 0.00 DH
Part patient : 400.00 DH

Casablanca, le 20 Février 2023

PR. MOKRIM BOUBKER

MR. RESSOUANY ZAKARIA

COMPTE RENDU

ECHOGRAPHIE CERVICALE

Indication :

Tableau clinique d'une sous maxillite droite.
Bilan à la recherche d'une lithiase.

Résultat :

- Les glandes sub-mandibulaires et parotides présentent de façon bilatérale une échostructure finement hétérogène non micronodulaire, avec hyperhémie modérée au doppler couleur de façon bilatérale.
- Pas de dilatation canalaire intra-glandulaire ni image de lithiase salivaire notable aussi bien au niveau des glandes parotides que des glandes sub-mandibulaires de façon bilatérale.
- Quelques ganglions des secteurs IB de façon bilatérale d'échostructure et de vascularisation conservées de taille infracentimétriques d'aspect banal.
- La glande thyroïde est de volume global normal
 - Le lobe thyroïdien droit mesure 50 x 12 x 15 mm, soit un index volumique mesuré à 4,7 cm³.
 - Le lobe thyroïdien gauche mesure 40 x 13 x 13 mm, soit un index volumique mesuré à 3,7 cm³.
- Elle présente des contours réguliers, une échogénécité conservée, sans hypervascularisation au doppler couleur. Pas de lésion focale thyroïdienne visible.
- Absence d'adénopathie cervicale notamment au niveau des chaînes jugulo-carotidiennes.
- Les axes vasculaires jugulo-carotidiens sont respectés.

.../...

MR. RESSOUANY ZAKARIA

Au total :

- Échostructure finement hétérogène des glandes sub-mandibulaires et parotides de façon bilatérale, présentant une hyperhémie modérée au doppler couleur, faisant suggérer un aspect de sialite bilatérale subaigüe.
- Pas de dilatation canalaire ni image de lithiase salivaire échographiquement décelable.
- Absence d'adénopathie cervicale.
- Aspect à confronter au reste du bilan.

DR. HABCHAQUI SANAA

