

# RECOMMANDATIONS IMPORTANTES A LIRE POUR ACTIVER LES REMBOURSEMENTS ET EVITER LES REJETS

## Conditions générales :

- Le cadre réservé à l'adhérent doit être dûment renseigné.
- Le cadre réservé au médecin doit être renseigné par le praticien lui-même, notamment la nature de la maladie.
- La validité de la feuille de soins est limitée à 3 mois à compter de la première consultation.
- L'entente préalable est exigée pour toute hospitalisation médicale, chirurgicale, soins dentaires spéciaux, extractions multiples, parodontie orthodontie, prothèses dentaires, prothèses auditives ou orthopédiques ainsi que pour tous les actes effectués en série.
- En cas d'accident, une déclaration précisant les causes et circonstances de l'accident est à joindre à la feuille de soins.

## Pharmacie :

- Les vignettes des médicaments doivent être obligatoirement jointes aux ordonnances.
- Pour les médicaments sans vignettes une facture de la pharmacie doit être jointe.

## Radiologie et Biologie :

- La facture ainsi qu'une copie des résultats des analyses ou du compte rendu (sous pli confidentiel) doivent être jointes à l'ordonnance médicale pour toute demande de remboursement.
- Un pli confidentiel du médecin prescripteur des analyses ou radios peut être demandé par le médecin conseil de la mutuelle.

## Optique :

- L'ordonnance du médecin prescripteur et la facture de l'opticien sont à joindre à la feuille de soins.

## Rééducation :

- L'entente préalable renseignée par le médecin prescripteur est exigée avant le début des séances de rééducations.
- Pour le remboursement, la facture et le calendrier des séances effectuées sont à joindre à la feuille de soins.

## Dentaire :

- En cas de prothèses ou de traitement canalaire, l'accord préalable renseigné sur la feuille de soins est obligatoire avant le début de traitement.
- La facture doit être jointe à la feuille de soins pour toute demande de remboursement.
- La radio-après soins est obligatoire en cas de prothèses ou de traitement canalaire.

## Maladie et Affection Longue Durée ALD et ALC :

- La déclaration de maladie chronique doit être renseignée par le médecin prescripteur et renouvelée tous les 6 mois.

## Adresses Mails utiles

- Réclamation : contact@mupras.com
- Prise en charge : pec@mupras.com
- Adhésion et changement de statut : adhesion@mupras.com

La MUPRAS garantit le respect de la loi n° 09-08 relative à la protection des personnes physiques à l'égard du traitement des données à caractère personnel.

**MUPRAS** : Centre Allal Ben Abdellah - 6ème Etage Angle Rue Mohamed Fakir et Rue Allal Ben Abdellah - Quartier de l'Horloge Casablanca 20000 - Tél. : 05 22 20 45 45 (LG) - Fax : 05 22 22 78 18 - www.mupras.com



**MUPRAS**  
Mutuelle de Prévoyance  
& d'Actions Sociales  
de Royal Air Maroc

## Déclaration de Maladie

M22- 0019985

☒ Maladie

☐ Dentaire

☐ Optique

☐ Autres

### Cadre réservé à l'adhérent (e)

Matricule : 00657

Société : RAM

☐ Actif

☐ Pensionné(e)

☐ Autre :

Nom & Prénom : M. MAZHOUR Salah

Date de naissance :

Adresse : El massoudia Rue 29 N° 25 cité N'jannaa

Tél. :

Total des frais engagés : Dhs

### Cadre réservé au Médecin

Cachet du médecin :

Date de consultation : 17/02/2019

Nom et prénom du malade : MAZHOUR Zetoun Age :

Lien de parenté :

☐ Lui-même

☐ Conjoint

☐ Enfant

Nature de la maladie : Affection neurologique

Affection longue durée ou chronique : ☐ ALD ☐ ALC Pathologie :

En cas d'accident préciser les causes et circonstances :

Dans le cas où la maladie aurait un caractère confidentiel, communiquer les renseignements sous pli confidentiel à l'attention du médecin conseil de la Mutuelle.

J'atteste sur l'honneur l'exactitude des renseignements portés sur la présente déclaration. Je déclare avoir pris connaissance de la clause relative à la protection des données personnelles.

Fait à :


Le : / /

Signature de l'adhérent(e) :



# RELEVÉ DES FRAIS ET HONORAIRES

Dates des Actes    Natures des Actes    Nombre et Coefficient    Montant détaillé des Honoraires    Cachet et signature du Médecin attestant le Paiement des Actes

11/02/23    223    6    250 DH    

## EXECUTION DES ORDONNANCES

Cachet du Pharmacien ou du Fournisseur    Date    Montant de la Facture

PHARMACIE ROUTE D'ABIDJAN  
Lotissement 4 - Moussa - Rue 24 N°104  
Cité Djama - Casablanca  
Tél: 05 22 37 31 07 - 05 22 57 39 24  
INPE: 92036904

17/02/23    277,30

03/03/23    401,45

Dr. Mokhtar Mohamed  
Médecin Radiologue  
RDC 762, Bd. Driss El Harti  
Cité Djama - Casablanca  
Tél: 05 22 57 65 65

## ANALYSES - RADIOGRAPHIES

Cachet et signature du Laboratoire et du Radiologue    Date    Désignation des Coefficients    Montant des Honoraires

Dr. EL ARKAM Fatma  
Médecin Radiologue  
RDC 762, Bd. Driss El Harti  
Cité Djama - Casablanca  
Tél: 05 22 57 65 65

17/02/23    Tpmcheboul    1400 DH



091145466

## AUXIL

Cachet et signature du Praticien    Date des Soins    Montant détaillé des Honoraires

IV

# RELEVÉ DES FRAIS ET HONORAIRES

Le praticien est prié de préciser la dent traitée, l'acte pratiqué en indiquant la nature des soins.

## Important :

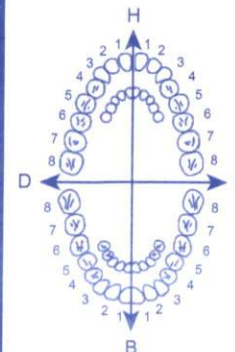
Veillez joindre les radiographies en cas de prothèses ou de traitement canalaires, ainsi que le bilan de l'ODF.

## SOINS DENTAIRES

Dents  
Traitées

Nature des  
Soins

Coefficient



Coefficient  
DES TRAVAUX

MONTANTS  
DES SOINS

DEBUT  
D'EXECUTION

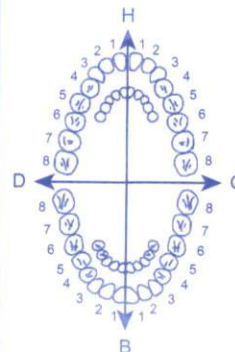
FIN  
D'EXECUTION

## O.D.F. PROTHESES DENTAIRES

## DETERMINATION DU CCOEFFICIENT MASTICATOIRE

H  
25533412    21433552  
00000000    00000000  
D    G  
00000000    00000000  
35533411    11433553  
B

(Création, remont, adjonction)  
Fonctionnel, Thérapeutique, nécessaire à la profession



Coefficient  
DES TRAVAUX

MONTANTS  
DES SOINS

DATE DU  
DEVIS

DATE DE  
L'EXECUTION

VISA ET CACHET DU PRATICIEN ATTESTANT LE DEVIS

VISA ET CACHET DU PRATICIEN ATTESTANT L'EXECUTION

**Dr. Mohamed MOKRI**  
**NEUROCHIRURGIEN**

Chirurgie et maladies du crâne,  
Système nerveux et de la colonne vertébrale.  
Traitement de l'épilepsie  
Electroencéphalographie

Ex. Médecin principal à l'hôpital Mohamed 5 - Meknes  
Ex. Praticien au CHU Ibn Rochd - Casablanca



**الدكتور محمد المقرئ**

إختصاصي في جراحة وأمراض الرأس،  
الأعصاب و العمود الفقري  
علاج داء الصرع (الكبار و الصغار)  
التخطيط الكهربائي للدماغ

طبيب رئيسي سابقاً بمستشفى محمد الخامس - مكناس  
جراح سابق بالمركز الإستشفائي الجامعي ابن رشد - الدار البيضاء

Casablanca, le : 03-03-23

Mozhou zibouni

56,10 x 2  
Noctropyl sel

400 - 0 - 400

83,00 x 2  
cunylol fol

0 - 0 - 1

123,25

Rev, lol

Dr. Mohamed MOKRI  
NEUROCHIRURGIEN  
Bd. Mohamed Bouziane Rés. Farhatine  
Imm.4 Appt. N° 2 Sidi Othmane  
Tél: 0522 551 092 / 0667 125 796

PHARMACIE KOUTOUBIA  
Dg. 4  
Lotissement  
Casablanca - Casablanca  
Tél: 05 22 37 31 07 - 05 22 57 39 24  
INPE: 92036904

401,45



شارع محمد بوزيان، إقامة فرحاتين، عمارة 4، شقة 2- الطابق الاول، سيدي عثمان - الدار البيضاء - (قرب أسما سيدي عثمان)

Bd. Mohamed Bouziane Résidence Farhatine, Imm.4 Appt.2

1er étage - Sidi Othmane - Casablanca (prés de Acima Sidi Othmane)

Tél.: 0522.551.092

GSM.: 0667.125.796







GINSENG PLUS

## Ginseng, vitamines et minéraux

### Composition :

Chaque capsule molle contient :

Vitamines		DJR*
Vitamine B2	10 mg	7.14 %
Vitamine D3	50 mg	0 %
Vitamine A	5 mg	7.75 %
Vitamine B1	75 mg	90 %
Vitamine B5	33 mg	33 %
Vitamine B9	43 mg	0 %
Vitamine B6	5 %	43 %
Vitamine B3	10 mg	5 %
Vitamine C	50 mg	
Vitamine E	5 mg	
Minéraux		Pour 1 capsule
Fer	9.86 mg	0 %
Zinc	10 mg	0 %
Iode	0.1 mg	0 %
Manganèse	0.5 mg	25 %
Cuivre	0.5 mg	25 %
Calcium	75 mg	9.38 %
Phosphore	58 mg	8.29 %
Magnésium	3 mg	0.8 %
Potassium	2 mg	
Autres substances		Pour 1 capsule
Extrait de ginseng	42.5 mg	

### \*DJR: dose journalière recommandée

#### Propriétés nutritionnelles :

Ce produit est une combinaison équilibrée de ginseng, des multivitamines et de minéraux. Elle tonifie les fonctions métaboliques des cellules et procure ainsi un sentiment de bien-être, améliore la capacité du corps à combattre les infections et aide à réparer les tissus qui ont été endommagés par une blessure ou une maladie.

Le Ginseng dans la formule contribue à améliorer la performance physique et mentale et la vitalité des systèmes du corps.

Le Ginseng contribue également à améliorer l'endurance, la tolérance et la compatibilité lors des états de stress.

Ce produit aide à reconstituer les éléments nutritifs essentiels et prévenir



# CurcuFlex®

Extrait Curcuma Longa (Curcumine) - Extrait Gingembre - Vit. C - Vit. D  
**À base d'actifs naturels** *forte*



## FORME ET PRESENTATIONS

Gélules : Boîte de 15 - Boîte de 30 - Boîte de 60

## COMPOSITION

Extrait Curcuma Longa (Curcumine) - Beta cyclo-oxygénase (COX-2) (Inhibiteur); Vitamine D3 (Cholécalférol);

Extrait C	LOT : 220 783 DLUO : 10/2025 83,00 DH	6 111269 050119 >	
Extrait G			
Vitamine I		5 µg (200 UI)	100 %
Vitamine C		16 mg	26 %

(\*) : Principal principe actif extrait du *Curcuma longa*

AJR\* : Apport Journalier Recommandé

## PROPRIETES

**CurcuFlex<sup>forte</sup>** est à base d'actifs naturels qui contribuent au soulagement de l'inconfort articulaire, musculaire, digestif et nerveux.

**CurcuFlex<sup>forte</sup>** est une association synergique de deux extraits naturels de référence titrés et standardisés en actifs : Extrait Curcuma Longa (Curcumine) et l'extrait Gingembre (Zingiber officinale) qui contribuent au maintien d'articulations souples permettant une mobilité et un confort articulaire tout en limitant l'usure du cartilage. Ces actifs aident aussi à soulager les douleurs digestives et intestinales ; et à contribuer à un bon équilibre nerveux.

**CurcuFlex<sup>forte</sup>** contient aussi de la vitamine D qui contribue au maintien d'un fonctionnement normal des muscles et de la vitamine C qui favorise une formation normale du collagène pour un bon fonctionnement du cartilage et des vaisseaux sanguins.

## VOIE D'ADMINISTRATION ET UTILISATIONS

Voie orale

À avaler avec un grand verre d'eau.

**Phase d'attaque** : 1 gélule 2 fois par jour

Phase d'entretien : 1 gélule par jour

La posologie peut être modifiée selon les recommandations de votre médecin ou pharmacien

## GROSSESSE ET ALLAITEMENT

D'une façon générale, il convient au cours de la grossesse et de l'allaitement de toujours demander l'avis de votre médecin ou de votre pharmacien avant d'utiliser un produit

## PRECAUTIONS D'EMPLOI

Ne pas utiliser chez les personnes présentant une hypersensibilité à l'un des composants du produit

Tenir hors de la portée des enfants.

Conserver dans un endroit frais et sec

Ne pas être utilisé comme substitut d'une alimentation variée et équilibrée et d'un mode de vie sain.  
Complément alimentaire. N'est pas médicament.

Autorisation Ministère de la santé : DA20181805316DMP/20UCAv1

**Deva Pharmaceutique**  
**J.OUAJDI Pharmacien Responsable**

**Deva**  
Pharmaceutique  
145-147 Zone industrielle Tit Mellil, Casablanca

Code: AC2 - 00158



# CurcuFlex®

Extrait Curcuma Longa (Curcumine) - Extrait Gingembre - Vit. C - Vit. D  
À base d'actifs naturels *forte*



## FORME ET PRESENTATIONS

Gélules : Boîte de 15 - Boîte de 30 - Boîte de 60

## COMPOSITION

Extrait Curcuma Longa (Curcumine) - Beta cyclo-oxygénase (7); Vitamine D3 (Cholécalférol);

Extrait C	LOT : 220 783 DLUO : 10/2025 83,00 DH	6 111269 050119 >	
Extrait G			
Vitamine I		5 µg (200 UI)	100 %
Vitamine C		16 mg	26 %

(\*) : Principal principe actif extrait du *Curcuma longa*

AJR\* : Apport Journalier Recommandé

## PROPRIETES

**CurcuFlex<sup>forte</sup>** est à base d'actifs naturels qui contribuent au soulagement de l'inconfort articulaire, musculaire, digestif et nerveux.

**CurcuFlex<sup>forte</sup>** est une association synergique de deux extraits naturels de référence titrés et standardisés en actifs : Extrait Curcuma Longa (Curcumine) et l'extrait Gingembre (Zingiber officinale) qui contribuent au maintien d'articulations souples permettant une mobilité et un confort articulaire tout en limitant l'usure du cartilage. Ces actifs aident aussi à soulager les douleurs digestives et intestinales ; et à contribuer à un bon équilibre nerveux.

**CurcuFlex<sup>forte</sup>** contient aussi de la vitamine D qui contribue au maintien d'un fonctionnement normal des muscles et de la vitamine C qui favorise une formation normale du collagène pour un bon fonctionnement du cartilage et des vaisseaux sanguins.

## VOIE D'ADMINISTRATION ET UTILISATIONS

Voie orale

À avaler avec un grand verre d'eau.

**Phase d'attaque** : 1 gélule 2 fois par jour

Phase d'entretien : 1 gélule par jour

La posologie peut être modifiée selon les recommandations de votre médecin ou pharmacien

## GROSSESSE ET ALLAITEMENT

D'une façon générale, il convient au cours de la grossesse et de l'allaitement de toujours demander l'avis de votre médecin ou de votre pharmacien avant d'utiliser un produit

## PRECAUTIONS D'EMPLOI

Ne pas utiliser chez les personnes présentant une hypersensibilité à l'un des composants du produit

Tenir hors de la portée des enfants.

Conserver dans un endroit frais et sec

Ne pas être utilisé comme substitut d'une alimentation variée et équilibrée et d'un mode de vie sain.  
Complément alimentaire. N'est pas médicament.

Autorisation Ministère de la santé : DA20181805316DMP/20UCAv1

**Deva Pharmaceutique**  
**J.OUAJDI Pharmacien Responsable**

**Deva**  
Pharmaceutique  
145-147 Zone industrielle Tit Mellil, Casablanca

Code: AC2 - 00158



# Dr. Mohamed MOKRI NEUROCHIRURGIEN

Chirurgie des maladies du crâne,  
Système nerveux et de la colonne vertébrale.  
Traitement de l'épilepsie  
Electroencéphalographie

Ex. Médecin principal à l'hôpital Mohamed 5 - Meknes  
Ex. Praticien au CHU Ibn Rochd - Casablanca



## الدكتور محمد المقري

إختصاصي في جراحة وأمراض الرأس،  
الأعصاب و العمود الفقري  
علاج داء الصرع (الكبار و الصغار)  
التخطيط الكهربائي للدماغ

طبيب رئيسي سابقا بمستشفى محمد الخامس - مكناس  
جراح سابق بالمركز الإستشفائي الجامعي ابن رشد - الدار البيضاء

Casablanca, le : ..... 17-02-23

277,30

Moham Zibouni

56,10 - Nookopyl sol

400 - 0 - 400


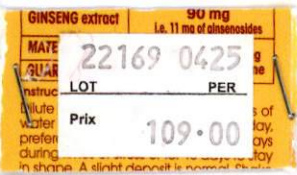
109,40

Juwa forus Ayr

1- cetomyl 1g

1- 0,25g

13,20 - 99,00



شارع محمد بوزيان، إقامة فرحاتين، عمارة 4، شقة 2- الطابق الاول، سيدي عثمان - الدار البيضاء - (قرب أسيميا سيدي عثمان)

Bd. Mohamed Bouziane Résidence Farhatine, Imm.4 Appt.2

1er étage - Sidi Othmane - Casablanca (près de Acima Sidi Othmane)

Tél.: 0522.551.092

GSM.: 0667.125.796



**Dr. Mohamed MOKRI**  
**NEUROCHIRURGIEN**

Chirurgie et maladies du crâne,  
Système nerveux et de la colonne vertébrale.  
Traitement de l'épilepsie  
Electroencéphalographie



**الدكتور محمد المقري**

إختصاصي في جراحة وأمراض الرأس،  
الأعصاب و العمود الفقري  
علاج داء الصرع (الكبار و الصغار)  
التخطيط الكهربائي للدماغ

Ex. Médecin principal à l'hôpital Mohamed 5 - Meknes  
Ex. Praticien au CHU Ibn Rochd - Casablanca

طبيب رئيسي سابقاً بمستشفى محمد الخامس - مكناس  
جراح سابق بالمركز الإستشفائي الجامعي ابن رشد - الدار البيضاء

Casablanca, le : 17 02 23

Mozhou Zoums

Asile general + Dysoril  
(Avc?)

TDM cerebral

**Dr. EL ARKAM Fatna**  
Médecin Radiologue  
RDC 76-2, Bd. Mohammed VI  
Cité Djmaa El Kasba  
Tel: 0522 57 65 65

**Dr. MOKRI Mohamed**  
NEUROCHIRURGIEN  
Bd Mohamed Bouziane Résidence Farhatine, Imm.4 Appt.2  
1er étage - Sidi Othmane - Casablanca  
Tél: 0522 551 092 / 0667 125 796

**RADIOLOGIE SBATA**

**FACTURE N° : 1239/20**

**DATE Le : 17/02/2023**

**MME.MELLOUK EZZITOUNIA EP MAZHOUR**

**Examen : TDM CERBRAL**

**Montant :1400dh**

**N° : 099491353**

**Dr. EL ANASSER Fatma**  
Médecin Radiologue  
RDC 762, Bd. Driss El Harti  
Cité Djmaâ - Casablanca  
Tél : 05 22 57 65 65





# مركز الفحص بالأشعة سباتة

## CENTRE RADIOLOGIE SBATA

الدكتورة الأرقم فاطمة **DR. EL ARKAM FATNA**

Médecin Radiologue إختصاصية في الفحص بالأشعة

- Scanner Spirale Corps Entier
- Echographie - Doppler
- Mammographie Numérisée
- Dentascanner - Panoramique Dentaire
- Echographie Ostéo Articulaire
- Radiographie Rachis Entier
- Echographie Générale
- Radiologie Numérisée
- Radio - Photo

DATE LE : 17/02/2023

NOM & PRENOM : MME.MELLOUK EZZITOUNIA EP MAZHOUR  
MEDECIN TRAITANT : DR.MOHAMED MOKRI

### SCANNER CEREBRAL

#### TECHNIQUE :

Examen scanographique réalisé en acquisition volumique de 2.5mm sans injection de produit de contraste.

#### RESULTAT :

- Atrophie cortico-sous corticale sus et sous tentorielle modérée.
- Absence d'anomalie parenchymateuse en sus et sous tentoriel.
- Absence de foyer d'hyperdensité spontanée intra ou extra parenchymateux.
- Les structures médianes sont en place.
- Le système ventriculaire est en place et de morphologie normale.
- Absence de lésion osseuse visible.
- Aération normale des sinus de la face.
- **A noter :** la présence d'une formation du scalpe à droite calcifiée mesure 22 x 10 mm en faveur d'un kyste trichilémal.

#### CONCLUSION :

- Atrophie cortico-sous corticale sus et sous tentorielle modérée.
- TDM cérébrale sans injection de produit de contraste ne révélant pas d'anomalie.

Cordialement

**Dr. EL ARKAM Fatna**  
Médecin Radiologue  
RDC 762, Bd Driss El Harti  
Cite Djmaa - Casablanca  
Tél : 05 22 57 65 65

RDC 762 Bd Driss Elharti Cite El Jemaa Sbata - Casa / Tél : 05 22 57 65 65

الطابق السفلي، 762 شارع إدريس الحارثي قرية الجماعة سباتة - الدار البيضاء / الهاتف: 05 22 57 65 65