

## RECOMMANDATIONS IMPORTANTES A LIRE POUR ACTIVER LES REMBOURSEMENTS ET EVITER LES REJETS

### Conditions générales :

- Le cadre réservé à l'adhérent doit être dûment renseigné.
- Le cadre réservé au médecin doit être renseigné par le praticien lui-même notamment la nature de la maladie.
- La validité de la feuille de soins est limitée à 3 mois à compter de la première consultation.
- L'entente préalable est exigée pour toute hospitalisation médicale, chirurgicale, soins dentaires spéciaux, extractions multiples, parodontie orthodontie, prothèses dentaires, prothèses auditives ou orthopédiques ainsi que pour tous les actes effectués en série.
- En cas d'accident, une déclaration précisant les causes et circonstances de l'accident est à joindre à la feuille de soins.

### Pharmacie :

- Les vignettes des médicaments doivent être obligatoirement jointes aux ordonnances.
- Pour les médicaments sans vignettes une facture de la pharmacie doit être jointe.

### Radiologie et Biologie :

- La facture ainsi qu'une copie des résultats des analyses ou du compte rendu (sous pli confidentiel) doivent être jointes à l'ordonnance médicale pour toute demande de remboursement.
- Un pli confidentiel du médecin prescripteur des analyses ou radios peut être demandé par le médecin conseil de la mutuelle.

### Optique :

- L'ordonnance du médecin prescripteur et la facture de l'opticien sont à joindre à la feuille de soins.

### Rééducation :

- L'entente préalable renseignée par le médecin prescripteur est exigée avant le début des séances de rééducations.
- Pour le remboursement, la facture et le calendrier des séances effectuées sont à joindre à la feuille de soins.

### Dentaire :

- En cas de prothèses ou de traitement canalaires, l'accord préalable renseigné sur la feuille de soins est obligatoire avant le début de traitement.
- La facture doit être jointe à la feuille de soins pour toute demande de remboursement.
- La radio-après soins est obligatoire en cas de prothèses ou de traitement canalaires.

### Maladie et Affection Longue Durée ALD et ALC :

- La déclaration de maladie chronique doit être renseignée par le médecin prescripteur et renouvelée tous les 6 mois.

### Adresses Mails utiles

- 0 Réclamation : contact@mupras.com
- 0 Prise en charge : pec@mupras.com
- 0 Adhésion et changement de statut : adhesion@mupras.com

La MUPRAS garantit le respect de la loi n° 09-08 relative à la protection des personnes physiques à l'égard du traitement des données à caractère personnel.

**MUPRAS** : Centre Allal Ben Abdellah - 6ème Etage Angle Rue Mohamed Fakir et Rue Allal Ben Abdellah - Quartier de l'Horloge  
Casablanca 20000 - Tél. : 05 22 20 45 45 (LG) - Fax : 05 22 22 78 18 - www.mupras.com



## Déclaration de Maladie

N° P19- 049348

☐ Maladie ☐ Dentaire ☐ Optique ☒ Autres

### Cadre réservé à l'adhérent (e)

Matricule : 1595 Société : RAM  
☐ Actif ☒ Pensionné(e) ☐ Autre : ASS008  
 Nom & Prénom : TRIKI KAMAL  
 Date de naissance : 02/04/1950  
 Adresse : 4 Rue Moustapha AL MANSOURI Casablanca  
 Tél. : Total des frais engagés : Dhs

### Cadre réservé au Médecin

**Docteur Mostafa BENMIMOUN**  
**MEDECINE INTERNE**  
 27, Rue Ilyia Abou Madi (Bd B. Roudani)  
 Casablanca - Tél: 0522 29 82 28

Cachet du médecin :

Date de consultation : 16 MAR 2023  
 Nom et prénom du malade : TRIKI Kamal Age :  
 Lien de parenté : ☐ Lui-même ☐ Conjoint ☐ Enfant  
 Nature de la maladie : Stat fébril + Troubles métaboliques  
 En cas d'accident préciser les causes et circonstances :

Dans le cas où la maladie aurait un caractère confidentiel, communiquer les renseignements sous pli confidentiel à l'attention du médecin conseil de la Mutuelle.

J'atteste sur l'honneur l'exactitude des renseignements portés sur la présente déclaration. Je déclare avoir pris connaissance de la clause relative à la protection des données personnelles.

Fait à : Casablanca Le : 28 MAR 2023  
 Signature de l'adhérent(e) :





# RELEVÉ DES FRAIS ET HONORAIRES

Dates des Actes	Natures des Actes	Nombre et Coefficient	Montant détaillé des Honoraires
16 MAR 2023	C2	C2	359,00
20 MAR 2023	C2	C2	243,00
21 MAR 2023	C2	C2	19,80
			235,20

## EXECUTION DES ORDONNANCES

Cachet du Pharmacien ou du Fournisseur

Date

Montant de la Facture

16/03/23

243,00

20/03/23

19,80

092051044

235,20

## ANALYSES - RADIOGRAPHIES

Cachet et signature du Laboratoire et du Radiologue

Date

Désignation des Coefficients

Montant des Honoraires

16/3/23 B770

1056,80

20/03/23 260

400,00

22/03/23 260

600,00

## AUXILIAIRES MEDICAUX

Cachet et signature du Praticien

Date des Soins

Nombre

AM

PC

IM

IV

Montant détaillé des Honoraires

# RELEVÉ DES FRAIS ET HONORAIRES

Le praticien est prié de préciser la dent traitée, l'acte pratiqué en indiquant la nature des soins.

Important :

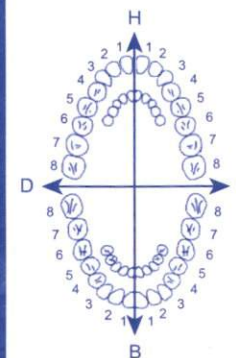
Veuillez joindre les radiographies en cas de prothèses ou de traitement canaux, ainsi que le bilan de l'ODF.

SOINS DENTAIRES

Dents  
Traitées

Nature des  
Soins

Coefficient



COEFFICIENT  
DES TRAVAUX

MONTANTS  
DES SOINS

DEBUT  
D'EXECUTION

FIN  
D'EXECUTION

O.D.F.  
PROTHESES DENTAIRES

DETERMINATION DU COEFFICIENT  
MASTICATOIRE

H	
25533412	21433552
00000000	00000000
D	G
00000000	00000000
35533411	11433553
B	

[Création, remont, adjonction]

Fonctionnel, Thérapeutique, nécessaire à la profession

COEFFICIENT  
DES TRAVAUX

MONTANTS  
DES SOINS

DATE DU  
DEVIS

DATE DE  
L'EXECUTION

VISA ET CACHET DU PRATICIEN ATTESTANT LE DEVIS

VISA ET CACHET DU PRATICIEN ATTESTANT L'EXECUTION



# CABINET MÉDICAL SPÉCIALISÉ

Dr. Mostafa BENMIMOUN

Médecine Interne

Diplômé de l'Université Pierre & Marie Curie

Faculté de Médecine Saint-Antoine-Paris

الدكتور مصطفى بنميمون

الطب الباطني

خريج جامعة بيار و ماري كوري

كلية الطب سانت-أنطوان-باريس

الطب الباطني - الأمراض الجموعية - الأعراض الكبرى - أمراض العضام والمفاصل - أمراض الشرايين

Maladies de systèmes - Maladies polyviscérales - Grands syndrômes - Maladies ostéo-articulaires - Pathologie vasculaire



091166298

Casablanca le, .....1.6 MAR. 2021.....

MB TRIKI Kamal



Flagyl 500 mg  
1 - 0 - 1 x 05 jrs

R  
Litha lenne 250

1 - 0 - 1 x 05 jrs

Peridys 8100  
1cc's mat. et soir  
avant le repas

Docteur Mostafa BENMIMOUN  
MEDECINE INTERNE  
27, Rue Ilyia Abou Madi (Bd B. Roudani)  
Casablanca Tél: 05 22 29 82 28  
05 22 20 40 80





# CABINET MÉDICAL SPÉCIALISÉ

Dr. Mostafa BENMIMOUN

Médecine Interne

Diplômé de l'Université Pierre & Marie Curie

Faculté de Médecine Saint-Antoine-Paris

الدكتور مصطفى بنميمون

الطب الباطني

خريج جامعة بيار و ماري كوري

كلية الطب سانت - أنطوان - باريس

الطب الباطني - الأمراض المجموعية - الأعراض الكبرى - أمراض العضام والمفاصل - أمراض الشرايين

Maladies de systèmes - Maladies polyviscérales - Grands syndrômes - Maladies ostéo-articulaires - Pathologie vasculaire



091166298

Casablanca le,

20 MAR. 2021

M<sup>r</sup> Triki Kamal

195,20

Zirbox 400 S.V.

1 cp / jnr x 07 jnr

40,00

Effipred 20

2cp le matin x 05 jnr

S.V.

EFFIPRED® 20 mg

PPV 40DH00  
EXP 11/2025  
LOT 20018 24

235,20

Docteur Mostafa BENMIMOUN  
MÉDECINE INTERNE  
27, Rue Ilyia Abou Madi (Bd B. Roudani)  
Casablanca - Tél: 0522 29 82 28  
091166298

**Zivlox 400 mg**  
7 Comprimés  
Deva Pharmaceutique



6 118000 410034

**ZIVLOX®**

Moxifloxacin 400 mg

Deva

... l'intégralité de cette notice avant de

... is pourriez avoir besoin de la relire.

... tre question, si vous avez un doute,

**consultez votre médecin ou à votre**

... a été personnellement prescrit. Ne le

... un d'autre, même en cas de symptômes

... t lui être nocif.

... rables devient grave ou si vous remarquez

... mentionné dans cette notice, parlez-en à

... re pharmacien.

**Cette notice contient les informations suivantes :**

1. Qu'est-ce que zivlox 400 mg, comprimé pelliculé et dans quels cas est-il utilisé ?
2. Quelles sont les informations à connaître avant de prendre Zivlox 400 mg, comprimé pelliculé ?
3. Comment prendre Zivlox 400 mg, comprimé pelliculé ?
4. Quels sont les effets indésirables éventuels ?
5. Comment conserver Zivlox 400 mg, comprimé pelliculé ?
6. Informations supplémentaires.

**1. Qu'est-ce que zivlox 400 mg, comprimé pelliculé et dans quels cas est-il utilisé ?**

**CLASSE PHARMACOTHÉRAPEUTIQUE**

Zivlox est un antibiotique de la famille des fluoroquinolones utilisé pour traiter, chez l'adulte à partir de 18 ans, certains types d'infections causées par certains microbes, appelés bactéries.

Zivlox 400mg, comprimé pelliculé, est indiqué dans le traitement des infections bactériennes suivantes causées par des bactéries sensibles à la Moxifloxacin :

- Exacerbations aiguës de bronchite chronique.
- Pneumonies communautaires.
- Sinusites aiguës bactériennes.
- Infections gynécologiques hautes d'intensité légère à modérée (y compris salpingites et endométrites), non associées à un abcès tubo-ovarien ou pelvien.
- Infections compliquées de la peau et des tissus mous.

La Moxifloxacin doit être utilisée lorsque les antibiotiques recommandés dans le traitement initial des infections, sont jugés inappropriés ou lorsque ces antibiotiques n'ont pas été efficaces dans le traitement de l'infection.

concernée par la douleur et le gonflement de l'arrière de votre cheville. Cela peut être dû à des tendons.

• Parlez avec votre médecin du risque de rupture de tendon lors de la poursuite du traitement avec Zivlox. Un autre antibiotique différent, n'appartenant pas à la même famille, ne doit pas être utilisé pour traiter votre infection.

• La rupture de tendon peut survenir pendant le traitement avec Zivlox. Des ruptures de tendon peuvent survenir plusieurs mois après que les symptômes de la fluoroquinolone.

• Demandez immédiatement à votre médecin si vous présentez l'un des signes ou symptômes suivants :

- vous entendez ou sentez un claquement ou un craquement dans le tendon.

- apparition d'un hématome important ou d'une douleur persistante touchant la région d'un tendon.

- vous ne pouvez pas bouger la région touchée.

**b. Aggravation de la myasthénie (faiblesse musculaire)**

Les fluoroquinolones telles que Zivlox peuvent aggraver les symptômes de la myasthénie grave, une maladie qui provoque des problèmes respiratoires. Contactez votre médecin si vous avez des problèmes respiratoires.

Voilà le paragraphe « Quels sont les effets indésirables de Zivlox ? » pour plus d'informations.

Ne prenez pas Zivlox :

- Si vous avez déjà eu une réaction allergique à l'un des composants de la famille des fluoroquinolones ou à l'un des composants de Zivlox.

En cas de doute, adressez-vous à votre médecin. Informez votre médecin de tout médicament que vous prenez, en particulier si vous :

- avez des problèmes aux tendons (par exemple, une blessure grave)
- avez des problèmes qui touchent les tendons (par exemple, l'épilepsie)
- avez des problèmes nerveux (par exemple, la neuropathie)
- avez, ou si quelqu'un de vos proches a, un problème appelé « allongement du QTc », notamment
- un problème appelé « allongement du QTc »
- avez un faible taux de potassium (hypokaliémie)
- avez un rythme cardiaque lent (bradycardie)
- avez déjà eu des convulsions
- avez des problèmes aux reins (insuffisance rénale)
- avez une polyarthrite rhumatoïde
- avez des problèmes aux articulations (arthrite)
- avez des problèmes aux os (ostéoporose)



# CABINET MÉDICAL SPÉCIALISÉ

Dr. Moštafa BENMIMOUN

Médecine Interne

Diplômé de l'Université Pierre & Marie Curie

Faculté de Médecine Saint-Antoine-Paris

الدكتور مصطفى بنميمون

الطب الباطني

خريج جامعة بيار و ماري كوري

كلية الطب سانت-أنطوان-باريس

الطب الباطني - الأمراض المجموعية - الأمراض الكبرى - أمراض العضام والمفاصل - أمراض الشرايين

Maladies de systèmes - Maladies polyviscérales - Grands syndrômes - Maladies ostéo-articulaires - Pathologie vasculaire



091166298

Casablanca le, ...1.6 MAR. 2023

8-9560-73-270-1

TRIKI Kawal

Tresiba® FlexTouch®  
100 unités/ml  
Solution injectable  
1 stylo pré-rempli 3 ml  
PPV : 243,00 DHS



6 118001 121670

TRESIBA FlexTouch

15 UI le soir après le repas, (20-21<sup>H</sup>)

(aiguille 8mm)

صيدلية البروداني  
PHARMACIE ROUDANI  
Mme LEBBAR  
26, Bd Brahim Roudani Vers Mkhrousef  
Maârif - Casablanca  
Tél : 05 22 27 23 86 / 05 22 27 12 24

Docteur Mostafa BENMIMOUN  
MEDECINE INTERNE  
27, Rue Iliya Abou Madi (Bd. Roudani)  
Casablanca - Tél: 0922 29 82 28





# CABINET MÉDICAL SPÉCIALISÉ

Dr. Mostafa BENMIMOUN

Médecine Interne

Diplômé de l'Université Pierre & Marie Curie

Faculté de Médecine Saint-Antoine-Paris

الدكتور مصطفى بنميمون

الطب الباطني

خريج جامعة بيار و ماري كوري

كلية الطب سانت - أنطوان - باريس

الطب الباطني - الأمراض المجموعية - الأعراض الكبرى - أمراض العضام والمفاصل - أمراض الشرايين

Maladies de systèmes - Maladies polyviscérales - Grands syndrômes - Maladies ostéo-articulaires - Pathologie vasculaire



091166298

Casablanca le, 16 MAR 2023

M<sup>r</sup> TRIK Kamal

Glycémie

HBA<sub>1c</sub>

urée, créatinine

NFS - CRP

Frauscuilars, rct

TSHT

LABORATOIRE TAZI  
TAZI Mohamed  
BIOLOGISTE  
78, Rue d'Alger - Casablanca  
Tél : 05 22 29 82 28 - Fax : 05 22 20 40 80  
Docteur Mostafa BENMIMOUN  
MEDECINE INTERNE  
27, Rue Iliya Abou Madi (Bd. Brahim Roudani)  
Casablanca - Tél : 05 22 29 82 28  
091166298



# CABINET MÉDICAL SPÉCIALISÉ

Dr. Mostafa BENMIMOUN

Médecine Interne

Diplômé de l'Université Pierre & Marie Curie

Faculté de Médecine Saint-Antoine-Paris

الدكتور مصطفى بنميمون

الطب الباطني

خريج جامعة بيار و ماري كوري

كلية الطب سانت-انطوان-باريس

الطب الباطني - الأمراض المجموعية - الأمراض الكبرى - أمراض العضام والمفاصل - أمراض الشرايين

Maladies de systèmes - Maladies polyviscérales - Grands syndrômes - Maladies ostéo-articulaires - Pathologie vasculaire



091166298

Casablanca le, ..... 20 MAR 2021

Dr TRIKI Kamal

Rx Thnax Fau + Rpf

Docteur Mostafa BENMIMOUN  
MEDECINE INTERNE

27, Rue Ilyia Abou Madi (Bd B. Roudani)

Casablanca - Tél: 0522 29 82 28



091166298

RADIOLOGIE ABOU MADI  
27, Rue Ilyia Abou Madi Gauthier  
Casablanca

Tél: 0522 20 34 57 Fax: 0522 47 40 09

RADIOLOGIE ABOU MADI  
27, Rue Ilyia Abou Madi Gauthier  
Casablanca

Tél: 0522 20 34 57 Fax: 0522 47 40 09





# CABINET MÉDICAL SPÉCIALISÉ

Dr. Mostafa BENMIMOUN

Médecine Interne

Diplômé de l'Université Pierre & Marie Curie

Faculté de Médecine Saint-Antoine-Paris

الدكتور مصطفى بنميمون

الطب الباطني

خريج جامعة بيار و ماري كوري

كلية الطب سانت - أنطوان - باريس

الطب الباطني - الأمراض المجموعية - الأعراض الكبرى - أمراض العضام والمفاصل - أمراض الشرايين

Maladies de systèmes - Maladies polyviscérales - Grands syndrômes - Maladies ostéo-articulaires - Pathologie vasculaire



091166298

Casablanca le, 21 MAR. 2021

M<sup>r</sup> Kamal TRICA

Echographie Abdomino-pelvienne

R  
Tél: 0522 20 34 57 / 0522 20 34 58  
Fax: 0522 47 41 42  
27, Rue Ilyia Abou Madi  
Appel N°3 - Gauthier - Casablanca  
RADIOLOGIE Abou Madi

Docteur Mostafa BENMIMOUN  
MEDECINE INTERNE  
27, Rue Ilyia Abou Madi (Bd S. Roudani)  
Casablanca - Tél: 0522 29 82 28  
091166298

# LABORATOIRE TAZI D'ANALYSES MEDICALES

78, Rue d'Alger - CASABLANCA

Tél. : 0522 27 28 08 - 27 53 88 - 27 52 39 . Fax : 0522 29 64 86

I.F 40 30 32 50

ICE 001656516000089 INPE: 093001246

**093001246**

T P : 35 504 101 - CNSS : 1121946 - R.C. : 187112 01

Casablanca le 16 mars 2023

Monsieur TRIKI KAMAL

FACTURE N°	355698
------------	--------

## Analyses :

Hémato : Numération formule plaquettes -----	B	80	
Chimie : Urée -----	B	30	
Chimie : Glycémie (à jeûn) -----	B	30	
Chimie : Hémoglobine glyquée -----	B	100	
Chimie : Créatinine -----	B	30	
Chimie : Transaminases -----	B	100	
Chimie : Gamma -G.T. -----	B	50	
Chimie : Protéine C réactive -----	B	100	
Hormono : Thyreostimuline (TSH us) -----	B	250	Total : B 770

## Prélèvements :

Sang-----	Pc	1,5	
-----------	----	-----	--

TOTAL DOSSIER	1 056,80 DH
---------------	-------------

Arrêtée la présente facture à la somme de :

Mille Cinquante Six Dirhams et Quatre vingt Centimes

LABORATOIRE TAZI  
TAZI Mohamed  
BIOLOGISTE  
78, Rue d'Alger - Casablanca  
Tél. 0522 27 28 08 - 27 53 88 - 27 52 39  
Fax 0522 29 64 86





TAZI MOHAMED

مختبر التازي للتحليلات الطبية

LABORATOIRE TAZI D'ANALYSES MEDICALES

NF EN ISO 9001:2008

ASCII

CERTIFICAT MA-2015-XIV

QUALITEM

www.ascii-qualitem.fr

TAZI KARIM

PHARMACIENS BIOLOGISTES - DIPLOMES D'ETUDES SPECIALES DE BIOCHIMIE, IMMUNOLOGIE,  
HEMATOLOGIE, BACTERIOLOGIE ET VIROLOGIE

Docteur MOSTAFA BENMIMOUN

27, Rue Ilia Abou Madi, Maarif, Gauthier

(Boulevard Brahim Roudani)

CASABLANCA

Examen du 16/03/23 - Edité le 16/03/23

Monsieur TRIKI KAMAL

Réf. : 23C739

Page : 1/2

ANALYSES

RESULTATS

UNITES

NORMALES

ANTECEDENTS

## NUMERATION SANGUINE (AUTOMATE SYSMEX XT-4000i)

12/07/2021

HEMATIES -----	4,27	10 <sup>6</sup> /mm <sup>3</sup>	4,4 - 5,55	4,65
HEMOGLOBINE -----	13,5	g/100 ml	13 - 17	14,5
HEMATOCRITE -----	39,2	%	40 - 50	44,7
- VGM -----	92	μ <sup>3</sup>	80 - 95	96
- TGMH -----	32	pg	27 - 33	31
- CGMH -----	34	g/100 ml	30 - 35	32

LEUCOCYTES -----	6 800	/mm <sup>3</sup>	4000 - 10000	5900
------------------	-------	------------------	--------------	------

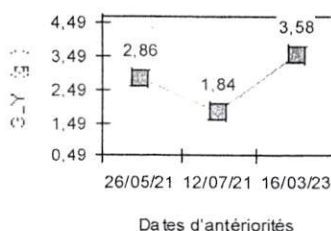
## FORMULE

POLYNUCLEAIRES NEUTROPHILES -----	86	%	50 - 70	61
ou	5 848	/mm <sup>3</sup>	2000 - 7500	3599
POLYNUCLEAIRES EOSINOPHILES -----	0	%	1 - 3	1
ou	0	/mm <sup>3</sup>		59
POLYNUCLEAIRES BASOPHILES -----	0	%	< 1	0
ou	0	/mm <sup>3</sup>		0
LYMPHOCYTES -----	8	%	20 - 40	29
ou	544	/mm <sup>3</sup>	800 - 4000	1711
MONOCYTES -----	6	%	2 - 10	9
ou	408	/mm <sup>3</sup>		531

PLAQUETTES -----	209 000	/mm <sup>3</sup>	150000 - 400000	217000
------------------	---------	------------------	-----------------	--------

## BIOCHIMIE (AUTOMATE ROCHE COBAS 6000)

UREE -----	0,26	g/l	0,15 - 0,45	0,24
ou	4,33	mmol/l		
GLYCEMIE A JEUN -----	3,58	g/l	0,70 - 1,10	1,84
ou	19,90	mmol/l		



Dates d'antécédents



TAZI MOHAMED

مختبر التازي للتحليلات الطبية

LABORATOIRE TAZI D'ANALYSES MEDICALES

NF EN ISO 9001:2008

ASCII

CERTIFICAT MA-2015-XIV

QUALITATEM

www.ascii-qualitem.fr

TAZI KARIM

PHARMACIENS BIOLOGISTES - DIPLOMES D'ETUDES SPECIALES DE BIOCHIMIE, IMMUNOLOGIE,  
HEMATOLOGIE, BACTERIOLOGIE ET VIROLOGIE

Docteur MOSTAFA BENMIMOUN

27, Rue Ilia Abou Madi, Maarif, Gauthier

(Boulevard Brahim Roudani)

CASABLANCA

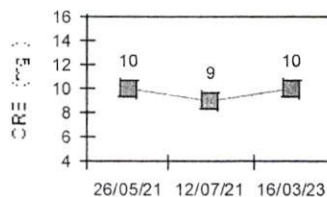
Examen du 16/03/23 - Edité le 16/03/23

Monsieur TRIKI KAMAL

Réf. : 23C739

Page : 2/2

ANALYSES	RESULTATS	UNITES	NORMALES	ANTECEDENTS
HEMOGLOBINE GLYQUEE - Hb A1 C - -----	9,3	%	4 - 6,3	7,7
CREATININE -----	10	mg/l	6 - 12	9
	ou	88		
		$\mu\text{mol/l}$		



Dates d'antécédents

TRANSAMINASES OT -----	29	UI/l	< 40
TRANSAMINASES PT -----	29	UI/l	< 40
GAMMA GT -----	59	UI/l	11 - 50
PROTEINE C REACTIVE -----	173,0	mg/l	< 6

**HORMONOLOGIE (CHIMILUMINESCENCE COBAS 6000)**

TSH Ultra - sensible -----	1,490	$\mu\text{UI/ml}$	0,27 - 4,21	2,090
----------------------------	-------	-------------------	-------------	-------

LABORATOIRE TAZI  
78, RUE D'ALGER - CASABLANCA  
TEL : 05 22 27 28 08 - 05 22 27 53 88 - 05 22 47 35 79 - FAX : 05 22 29 64 86  
TP : 35.504.101 - IF : 40303250 - RC : 187.112 - ICE : 001656516000089 - Site web : www.labotazi.ma - mail : labo.tazi@yahoo.fr





Nom & prénom : TRIKI KAMAL

FACTURE N° : 23/006277

Date : 22/03/2023

<u>Examen</u>	<u>Montant</u>
ECHOGRAPHIE ABDOMINO-PELVIENNE	600,00
<b>Total Montant</b>	
600,00	

Arrêtée la présente Facture à la somme de:  
SIX CENT DIRHAMS

REGLEMENT : ESPECES Le 22/03/2023

Relevé d'identité bancaire  
Banque Centrale Populaire  
Agence Massira  
88, bd massira el khadra Casablanca  
Compte n°: 190 780 21211 9307191 000 7 73

RADIOLOGIE ABOUMADI  
27 Rue Ilya Abou Madi - Quartier Gautier  
Casablanca  
Tél: 0522.20.34.57/58 Fax: 0522.47.40.09



Casablanca le 22/03/2023

PATIENT : TRIKI KAMAL  
MEDECIN TRAITANT : DR. BENMIMOUN MOSTAFA  
H.

## **ECHOGRAPHIE ABDOMINO-PELVIENNE**

**Dr. Mustapha AKIKI**  
Spécialiste en Radiologie  
Lauréat de la Faculté de  
Médecine de Nancy  
Ex Enseignant à la Faculté  
de Médecine

**Dr. M. AZ El-Arab BERRADA**  
Spécialiste en Radiologie  
Lauréat de la Faculté de  
Médecine de Nancy  
Ex Enseignant à la Faculté  
de Médecine

**Dr. Hakima BENKIRANE**  
**Ep. Benjelloun**  
Spécialiste en Radiologie  
Lauréate de la Faculté de  
Médecine de Nancy  
Ex attachée au CHU Ibnou Rochd  
Diplômée de Paris  
en Imagerie de la femme

**Dr. Imad HANAFI**  
Spécialiste en Radiologie  
Lauréat de la Faculté  
de Médecine de Bruxelles  
Ex. Praticien hospitalier  
des hôpitaux de Paris  
Radiologie Conventionnelle  
et Interventionnelle

Foie homogène, de volume normal, avec des contours réguliers.  
Voie biliaire principale discrètement ectasique à 11 mm, libre de tout obstacle.  
Cholécystectomie.  
Reins, rate et pancréas normaux.  
Absence d'ascite ou d'adénopathie profonde.  
Vessie pleine à paroi fine sans anomalie endoluminale  
Prostate et vésicules séminales homogènes de volume normal.  
Absence de masse pelvienne échographiquement décelable.

### **Conclusion**

**Cholécystectomie.**

**Discrète ectasique de la VBP à 11 mm sans obstacle : à corrélér au reste du bilan.**


Confraternellement  
DR AKIKI M.  
INPE : 091004234

N/B : Pour visualiser les images et le compte rendu de ce patient sur votre PC  
utilisez le lien :

<http://105.159.250.200:8088/images>

Login : AK496582

Mot de Passe : AKI88068



- IRM Haut champ
- Scanner Spirale Multi-barettes
- Imagerie Cardio-Vasculaire
- Radiologie Générale Numérique
- Mammographie/Tomosynthèse
- Echographie-Doppler Couleur
- Echo-Doppler 3D, 4D
- Echographie Morphologique
- Cone Beam
- Panoramique Dentaire Numérique
- Denta-scanner
- Téléradiologie 4 mètres Numérique
- Ostéo-densitométrie Biphotonique
- Radiologie Interventionnelle





Nom & prénom : TRIKI KAMAL

FACTURE N° : 23/006040

Date : 20/03/2023

<u>Examen</u>	<u>Montant</u>
RX. POUMONS F/P	400,00
<b><u>Total Montant</u></b>	
400,00	

Arrêtée la présente Facture à la somme de:  
QUATRE CENT DIRHAMS

REGLEMENT : ESPECES Le 20/03/2023

Relevé d'identité bancaire  
Banque Centrale Populaire  
Agence Massira  
88, bd massira el khadra Casablanca  
Compte n°: 190 780 21211 9307191 000 7 73



Casablanca le 20/03/2023

**Dr. Mustapha AKIKI**

Spécialiste en Radiologie  
Lauréat de la Faculté de  
Médecine de Nancy  
Ex Enseignant à la Faculté  
de Médecine

**Dr. M. AZ El-Arab BERRADA**

Spécialiste en Radiologie  
Lauréat de la Faculté de  
Médecine de Nancy  
Ex Enseignant à la Faculté  
de Médecine

**Dr. Hakima BENKIRANE  
Ep. Benjelloun**

Spécialiste en Radiologie  
Lauréate de la Faculté de  
Médecine de Nancy  
Ex attachée au CHU Ibnou Rochd  
Diplômée de Paris  
en Imagerie de la femme

**Dr. Imad HANAFI**

Spécialiste en Radiologie  
Lauréat de la Faculté  
de Médecine de Bruxelles  
Ex. Praticien hospitalier  
des hôpitaux de Paris  
Radiologie Conventionnelle  
et Interventionnelle

PATIENT : TRIKI KAMAL  
MEDECIN TRAITANT : DR. BENMIMOUN MOSTAFA  
EXAMEN(S) REALISE(S) : RX. POUMONS F/P  
R.

Foyer dense de la base pulmonaire gauche pouvant être d'origine infectieuse.

Majoration de la trame péri-broncho-vasculaire.

Ascension des coupes diaphragmatiques.

Index radio-thoracique normal.

Sinus costo-diaphragmatiques libres.

Confraternellement

DR HANAFI

INPE: 091202275

N/B : Pour visualiser les images et le compte rendu de ce patient sur votre PC,  
utilisez le lien :

<http://105.159.250.200:8088/images>

Login : AK496089

Mot de Passe : AKI88068

- IRM Haut champ
- Scanner Spirale Multi-barettes
- Imagerie Cardio-Vasculaire
- Radiologie Générale Numérique
- Mammographie/Tomosynthèse
- Echographie-Doppler Couleur
- Echo-Doppler 3D, 4D
- Echographie Morphologique
- Cone Beam
- Panoramique Dentaire Numérique
- Denta-scanner
- Téléradiologie 4 mètres Numérique
- Ostéo-densitométrie Biphotonique
- Radiologie Interventionnelle