

RECOMMANDATIONS IMPORTANTES A LIRE POUR ACTIVER LES REMBOURSEMENTS ET EVITER LES REJETS

Conditions générales :

- Le cadre réservé à l'adhérent doit être dûment renseigné.
- Le cadre réservé au médecin doit être renseigné par le praticien lui-même notamment la nature de la maladie.
- La validité de la feuille de soins est limitée à 3 mois à compter de la première consultation.
- L'entente préalable est exigée pour toute hospitalisation médicale, chirurgicale, soins dentaires spéciaux, extractions multiples, parodontie orthodontie, prothèses dentaires, prothèses auditives ou orthopédiques ainsi que pour tous les actes effectués en série.
- En cas d'accident, une déclaration précisant les causes et circonstances de l'accident est à joindre à la feuille de soins.

Pharmacie :

- Les vignettes des médicaments doivent être obligatoirement jointes aux ordonnances.
- Pour les médicaments sans vignettes une facture de la pharmacie doit être jointe.

Radiologie et Biologie :

- La facture ainsi qu'une copie des résultats des analyses ou du compte rendu (sous pli confidentiel) doivent être jointes à l'ordonnance médicale pour toute demande de remboursement.
- Un pli confidentiel du médecin prescripteur des analyses ou radios peut être demandé par le médecin conseil de la mutuelle.

Optique :

- L'ordonnance du médecin prescripteur et la facture de l'opticien sont à joindre à la feuille de soins.

Rééducation :

- L'entente préalable renseignée par le médecin prescripteur est exigée avant le début des séances de rééducations.
- Pour le remboursement, la facture et le calendrier des séances effectuées sont à joindre à la feuille de soins.

Dentaire :

- En cas de prothèses ou de traitement canaux, l'accord préalable renseigné sur la feuille de soins est obligatoire avant le début de traitement.
- La facture doit être jointe à la feuille de soins pour toute demande de remboursement.
- La radio-après soins est obligatoire en cas de prothèses ou de traitement canaux.

Maladie et Affection Longue Durée ALD et ALC :

- La déclaration de maladie chronique doit être renseignée par le médecin prescripteur et renouvelée tous les 6 mois.

Adresses Mails utiles

- Réclamation : contact@mupras.com
- Prise en charge : pec@mupras.com
- Adhésion et changement de statut : adhesion@mupras.com

La MUPRAS garantit le respect de la loi n° 09-08 relative à la protection des personnes physiques à l'égard du traitement des données à caractère personnel.

MUPRAS : Centre Allal Ben Abdellah - 6ème Etage Angle Rue Mohamed Fakir et Rue Allal Ben Abdellah - Quartier de l'Horloge Casablanca 20000 - Tél. : 05 22 20 45 45 (LG) - Fax : 05 22 22 78 18 - www.mupras.com



MUPRAS
Mutuelle de Prévoyance
& d'Actions Sociales
de Royal Air Maroc

Déclaration de Maladie

N° W21-707424

155546

☒ Maladie

☐ Dentaire

☐ Optique

☐ Autres

Cadre réservé à l'adhérent (e)

Matricule :

3423

Société :

Royal Air Maroc

☒ Actif

☐ Pensionné(e)

☐ Autre :

Abdelillah

Nom & Prénom :

Soual

Date de naissance :

09/01/1967

Adresse :

Green Town Villa 461 la ville verte
BOUKOURA CASABLANCA

Tél. :

0661487489

Total des frais engagés :

1109,20

Dhs

Cadre réservé au Médecin

Cachet du médecin :

Dr. EL ALJ Hicham
CRL - Chirurgie du Cou
Panoramique Casa Ann chok
VDE 09766892

Date de consultation :

23/02/2023

Nom et prénom du malade :

Soual

Age :

Lien de parenté :

☐ Lui-même

☒ Conjoint

☒ Enfant

Nature de la maladie :

otite

En cas d'accident préciser les causes et circonstances :

Dans le cas où la maladie aurait un caractère confidentiel, communiquer les renseignements sous pli confidentiel à l'attention du médecin conseil de la Mutuelle.

J'atteste sur l'honneur l'exactitude des renseignements portés sur la présente déclaration. Je déclare avoir pris connaissance de la clause relative à la protection des données personnelles.

Fait à :

Casablanca

Le :


23/02/2023

Signature de l'adhérent(e) :

Docteur El Alj Hicham.
ORL & Chirurgie cervico-faciale
Enfants et Adultes

Diplômé de la faculté de médecine
de Genève-SUISSE

الدكتور العليج هشام
أمراض الأذن، الأنف والحنجرة
للأطفال والكبار
خريج كلية الطب
بجنيف - سويسرا



le 23/02/2023

Adam Soual

* فحص وجراحة الأذن تحت المجهر

Chirurgie et examen de l'oreille
sous microscope

* فحص وجراحة الأنف، الجيوب الأنفية
والحنجرة بالمنظار الداخلي

Examen & Chirurgie du Nez
Sinus et Larynx par caméra
endoscopique

* جراحة الوجه، العنق والغدة الدرقية
Chirurgie cervico-faciale et du
goitre

* كشف وعلاج الشخير واضطرابات
الصوت

Exploration et Traitement du
ronflement et troubles de la voix

* الكشف بالمنظار
Nasofibroscopie الداخلي للأنف، البلعوم والحنجرة

* كشف وعلاج امراض السمع، الدوران
وطنين الأذن

Exploration et Traitement de
la surdité, vertige et acouphène

- AUDITION

← السمع

- Audiométrie

قياس السمع

- Tympanométrie

قياس ضغط
الأذن الوسطى

- Otoémissions
acoustiques

البث الأذني
السمعي

- Potentiels Evoqués -
Auditifs (PEA)

تخطيط عصب
السمع والدماغ

- VERTIGE

← الدوران

- Video-Nystagmo
Graphie
(VNG)

رسم وتخطيط
تحركات الرؤية
بالفيديو

Antibio synalar

19.40

Dr. EL ALJ Hicham
ORL - Chirurgie du Cou
203 - Panoramique Casa Ain chok
Tél: 05 22 65 00 84

ANTIBIO SYNALAR

19,40



*Diplômé de la faculté de médecine
de Genève-SUISSE*



الدكتور العليج هشام
أمراض الأذن، الأنف والحنجرة
للأطفال والكبار
خريج كلية الطب
بجنيف - سويسرا

Note d'honoraires

* فحص وجراحة الأذن تحت المجهر
Chirurgie et examen de l'oreille
sous microscope

*** فحص وجراحة الأنف، الجيوب الأنفية والحنجرة بالمنظار الداخلي**

Examen & Chirurgie du Nez Sinus et Larynx par caméra endoscopique

جراحة الوجه، العنق والغدة الدرقية
Chirurgie cervico-faciale et du
goitre

Date : 23/02/2023

Nom et Prénom : SOUAL Adam

J'ai l'honneur de vous présenter la note d'honoraires due pour :

* كشف وعلاج الشخير واضطرابات الصوت

Exploration et Traitement du ronflement et troubles de la voix

*** الكشف بالمنظار Nasofibroscope**
الداخلي للأنف، البلعوم والحنجرة

| | |
|--------------|--------|
| Consultation | 250,00 |
|--------------|--------|

| | |
|---------------------------|--------|
| Soins locaux de l'oreille | 300,00 |
|---------------------------|--------|

| | |
|----------------------------|--------|
| Audiométrie-Tympanométrie. | 600,00 |
|----------------------------|--------|

*** كشف وعلاج امراض السمع، الدوران
وطنين الأذن**

Exploration et Traitement de la surdité, vertige et acouphène

ARRETE LA PRESENTE NOTE D'HONORAIRES A LA SOMME DE :

Mille cent cinquante DH

- AUDITION ← السمع

- قياس السمع - Audiométrie

- Tympanométrie - قياس ضغط
الأذن الوسطى

- Otoémissions
acoustiques

- Potentiels Evoqués - تخطيط عصب
Auditifs (PEA) السمع والدماغ

- VERTIGE ← الدوران

- Video-Nystagmo
Graphie
(VNG)

Dr. EL ALJ Hicham
 ORL - Chirurgie du
 203 Bd. Panoramique Casablanca
 06 58 92 11 11

Docteur El Ali Hicham

ORL & Chirurgie cervico-faciale
Enfants et Adultes

Diplômé de la faculté de médecine
de Genève-SUISSE



الدكتور العليح هشام
أمراض الأذن، الأنف والحنجرة
للأطفال والكبار
خريج كلية الطب
بجنيف - سويسرا

Date : 23/02/2023

Nom et Prénom : SOUAL Adam

RAPPORT D'EXAMEN

EXTRACTION DIFFICILE DE BOUCHON DE CÉRUMEN SOUS MICROSCOPE ET SOINS LOCAUX DE L'OREILLE

- Oreilles hyperalgiques Otorrhée
- Présence de gros et durs bouchons de cérumen & de sécrétions comblant la totalité du conduit auditif externe.

ATTITUDE : SOINS LOCAUX DE L'OREILLE

- extirpation laborieuse et répétitive avec ramollissement important répétitif par une instillation prolongée puis aspiration des sécrétions sous vision microscopique.
- Après soins locaux de l'oreille :

Le tympan est lumineux et normotendu; avec un conduit auditif externe d'aspect eczématisé des deux côtés

- D'autres séances des soins locaux de l'oreille, sont prévues

* فحص وجراحة الأذن تحت المجهر

Chirurgie et examen de l'oreille
sous microscope

* فحص وجراحة الأنف، الجيوب الأنفية والحنجرة بالمنظار الداخلي

Examen & Chirurgie du Nez
Sinus et Larynx par caméra
endoscopique

* جراحة الوجه، العنق والغدة الدرقية Chirurgie cervico-faciale et du goitre

* كشف وعلاج الشخير واضطرابات الصوت

Exploration et Traitement du
ronflement et troubles de la voix

* الكشف بالمنظار الداخلي للأنف، البلعوم والحنجرة

* كشف وعلاج امراض السمع، الدوران وطنين الأذن

Exploration et Traitement de
la surdité, vertige et acouphène

← السمع AUDITION

- قياس السمع - Audiométrie

- قياس ضغط
الأذن الوسطى - Tympanométrie

البث الاذني
السمعي - Otoémissions
acoustiques

- تخطيط عصب
السمع والدماغ - Potentiels Evoqués -
Auditifs (PEA)

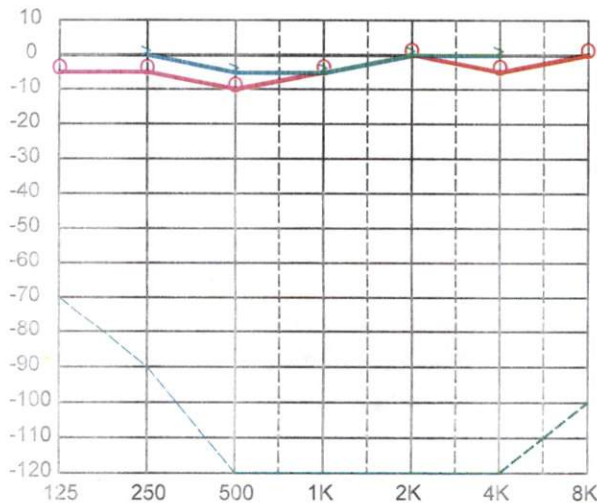
← الدوران VERTIGE

- رسم وتخطيط
تحركات الرؤية
بالفيديو - Video-Nystagmo
Graphie
(VNG)

Dr. EL ALI Hicham
ORL - Chirurgie du Cou
203 Bd. Panoramique Casa A
05 22 21 07 13 / orlpanoramique@gmail.com

Nom: SOUAL **Prénom: Adam**
 Date de naissance: 17/04/2010
 Examineur: DR ELALJ

TONALE: 23/02/2023



TYPE DE COURBE AUDIOMETRIQUE OD

Audition normale
 Pente horizontale de 3%

PERTE AUDITIVE MOYENNE EN dB (0-120)

| | Aérienne | Osseuse | Rinne |
|-----------------|----------|---------|-------|
| Oreille Droite: | 4.5 | 3.0 | 3.0 |
| Oreille Gauche: | 3.0 | 0.0 | 2.0 |
| Binaurale: | 3.2 | Physio: | 0.0 |

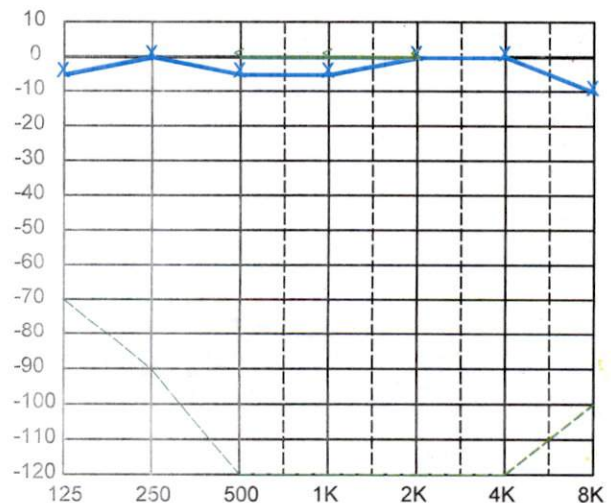
PERTE AUDITIVE SUR FREQ. AIGUES (4K,6K,8K)

| | |
|-----------------|------|
| Oreille Droite: | N.C. |
| Oreille Gauche: | N.C. |
| Physio: | 0.0 |

INCAPACITE AUDITIVE (0-100%)

| | |
|-----------------|-----|
| Oreille Droite: | 0 % |
| Oreille Gauche: | 0 % |
| Binaurale: | 0 % |
| Physio: | 0 % |

Notes tonale:



TYPE DE COURBE AUDIOMETRIQUE OG

Audition normale
 Pente horizontale de 0%

PERTE AUDITIVE MOYENNE EN dB (Méthode A.C.)

| | |
|-----------------|-----|
| Oreille Droite: | 5.0 |
| Oreille Gauche: | 3.8 |
| Binaurale: | 4.8 |
| Physio: | 0.0 |


PERTE DE SELECTIVITE en dB(d:4K-1K)

| | |
|-----------------|-----|
| Oreille Droite: | 0.0 |
| Oreille Gauche: | 0.0 |
| Physio: | 0.0 |

PROFIL AUDIOMETRIQUE (0-10)

| | |
|---------|-----|
| Valeur: | 0.3 |
| Physio: | 0.0 |

WEBER



AUDIOMETRIE -TYMPANOMETRIE

AUDIOMETRIE : appareil interacoustic clinical audiometer AC33

L'examen audiométrique tonal avec masking montre :

Oreille droite : Les niveaux d'acuité auditive sont rigoureusement normaux sur toute l'étendue du spectre

Oreille gauche : Les niveaux d'acuité auditive sont rigoureusement normaux sur toute l'étendue du spectre

TYMPANOMETRIE : appareil impedance audiometer AT235

On observe un pic de compliance d'amplitude normale obtenu pour une pression normale pour l'oreille.

• **EN CONCLUSION**

AUDITION NORMALE

Dr. EL ALJ Hicham
 ORL - Chirurgie de l'oreille
 203 Bd Panoramique - Casablanca
 Tél : 0522210713

Reflex


Right

Pressure -44 daPa


Sequence



Sequence



Sequence



Sequence



Left

Pressure -44 daPa

Sequence



Sequence



Sequence



Sequence



Subject Data Printout

Id No

Date:

Sex: Age:

Name:

Address:

City:

State:

Country:

Phone:

E-mail:

Examiner:

Remarks:

SOVAL
ADAM


الدكتور الطاج هشام
D-Dr ALJ Hicham
ORL - Chirurgie du Cou
203 Bd Panoramique Casa Ain chok
Tel: 0522210713 / INPE 091166892

الدكتور الطاج هشام
D-Dr ALJ Hicham
ORL - Chirurgie du Cou
203 Bd Panoramique Casa Ain chok
Tel: 0522210713 INPE 091166892
28/02/2023

Tympanogram

Right

Left



Ear Volume: 1.19 ml

Compliance: 0.27 ml

Resistance: -44 daPa

Gradient: 0.02 ml

Ear Volume: 1.48 ml

Compliance: 0.22 ml

Pressure: -44 daPa

Gradient: 0.02 ml