

RECOMMANDATIONS IMPORTANTES A LIRE POUR ACTIVER LES REMBOURSEMENTS ET EVITER LES REJETS

Conditions générales :

- Le cadre réservé à l'adhérent doit être dûment renseigné.
- Le cadre réservé au médecin doit être renseigné par le praticien lui-même notamment la nature de la maladie.
- La validité de la feuille de soins est limitée à 3 mois à compter de la première consultation.
- L'entente préalable est exigée pour toute hospitalisation médicale, chirurgicale, soins dentaires spéciaux, extractions multiples, parodontie orthodontie, prothèses dentaires, prothèses auditives ou orthopédiques ainsi que pour tous les actes effectués en série.
- En cas d'accident, une déclaration précisant les causes et circonstances de l'accident est à joindre à la feuille de soins.

Pharmacie :

- Les vignettes des médicaments doivent être obligatoirement jointes aux ordonnances.
- Pour les médicaments sans vignettes une facture de la pharmacie doit être jointe.

Radiologie et Biologie :

- La facture ainsi qu'une copie des résultats des analyses ou du compte rendu (sous pli confidentiel) doivent être jointes à l'ordonnance médicale pour toute demande de remboursement.
- Un pli confidentiel du médecin prescripteur des analyses ou radios peut être demandé par le médecin conseil de la mutuelle.

Optique :

- L'ordonnance du médecin prescripteur et la facture de l'opticien sont à joindre à la feuille de soins.

Rééducation :

- L'entente préalable renseignée par le médecin prescripteur est exigée avant le début des séances de rééducations.
- Pour le remboursement, la facture et le calendrier des séances effectuées sont à joindre à la feuille de soins.

Dentaire :

- En cas de prothèses ou de traitement canalaires, l'accord préalable renseigné sur la feuille de soins est obligatoire avant le début de traitement.
- La facture doit être jointe à la feuille de soins pour toute demande de remboursement.
- La radio-après soins est obligatoire en cas de prothèses ou de traitement canalaires.

Maladie et Affection Longue Durée ALD et ALC :

- La déclaration de maladie chronique doit être renseignée par le médecin prescripteur et renouvelée tous les 6 mois.

Adresses Mails utiles

- Réclamation : contact@mupras.com
- Prise en charge : pec@mupras.com
- Adhésion et changement de statut : adhesion@mupras.com

La MUPRAS garantit le respect de la loi n° 09-08 relative à la protection des personnes physiques à l'égard du traitement des données à caractère personnel.

MUPRAS : Centre Allal Ben Abdellah - 6ème Etage Angle Rue Mohamed Fakir et Rue Allal Ben Abdellah - Quartier de l'Horloge Casablanca 20000 - Tél. : 05 22 20 45 45 (LG) - Fax : 05 22 22 78 18 - www.mupras.com



Déclaration de Maladie

M23-000077

☐ Maladie

☐ Dentaire

☐ Optique

☒ Autres

Cadre réservé à l'adhérent (e)

Matricule : 5404 Société : RAM
☐ Actif ☐ Pensionné(e) ☐ Autre : Retraité
 Nom & Prénom : MEJBAR SAKINA
 Date de naissance : 21.01.1951
 Adresse : 38 Rue de Asphodile Cas
 Tél. : 0661456468 Total des frais engagés : 5964- Dhs

Cadre réservé au Médecin


Cachet du médecin : Dr. SEFRAOUI Maher
 Hepatologue Gastro-Enterologue
 175, Rue Boukraâ - Casablanca
 Tél: 05 22 27 78 18
 Date de consultation : 30/03/23 INPE:091127209
 Nom et prénom du malade : TAZI JADJAD Age: 1946
 Lien de parenté : ☐ Lui-même ☒ Conjoint ☐ Enfant
 Nature de la maladie : CONSTIPATION. Signe de Taz
 Affection longue durée ou chronique : ☐ ALD ☐ ALC Pathologie :
 En cas d'accident préciser les causes et circonstances :
 Dans le cas où la maladie aurait un caractère confidentiel, communiquer les renseignements sous pli confidentiel à l'attention du médecin conseil de la Mutuelle.

J'atteste sur l'honneur l'exactitude des renseignements portés sur la présente déclaration. Je déclare avoir pris connaissance de la clause relative à la protection des données personnelles.

Fait à : Le : 30/03/23
 Signature de l'adhérent(e) :

Autorisation CNDP N° : A-A-215 / 2019


RELEVÉ DES FRAIS ET HONORAIRES

Dates des Actes	Natures des Actes	Nombre et Coefficient	Montant détaillé des Honoraires	Cachet et signature du Médecin attestant le Paiement des Actes
30/03/23	U	1/2	300	

EXECUTION DES ORDONNANCES

Cachet du Pharmacien ou du Fournisseur	Date	Montant de la Facture
	30/03/23	1482

ANALYSES - RADIOGRAPHIES

Cachet et signature du Laboratoire et du Radiologue	Date	Désignation des Coefficients	Montant des Honoraires
	30/03/23	B1330	1810,00 DA
	30/03/23	2300	2372,00

AUXILIAIRES MEDICAUX

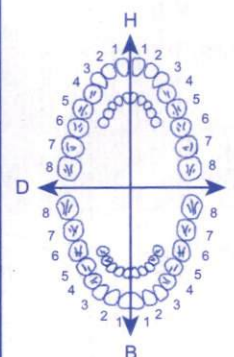
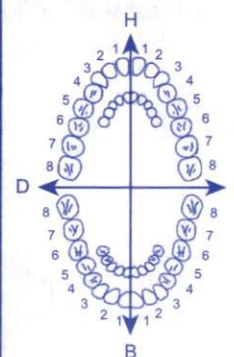
Cachet et signature du Praticien	Date des Soins	Nombre				Montant détaillé des Honoraires
		AM	PC	IM	IV	

RELEVÉ DES FRAIS ET HONORAIRES

Le praticien est prié de préciser la dent traitée, l'acte pratiqué en indiquant la nature des soins.

Important :

Veuillez joindre les radiographies en cas de prothèses ou de traitement canaux, ainsi que le bilan de l'ODF.

SOINS DENTAIRES	Dents Traitées	Nature des Soins	Coefficient															
				COEFFICIENT DES TRAVAUX <input type="text"/>														
				MONTANTS DES SOINS <input type="text"/>														
				DEBUT D'EXECUTION <input type="text"/>														
				FIN D'EXECUTION <input type="text"/>														
O.D.F PROTHESES DENTAIRES	DETERMINATION DU COEFFICIENT MASTICATOIRE <table border="1"> <tr> <td colspan="2">H</td> </tr> <tr> <td>25533412</td> <td>21433552</td> </tr> <tr> <td>00000000</td> <td>00000000</td> </tr> <tr> <td>D</td> <td>G</td> </tr> <tr> <td>00000000</td> <td>00000000</td> </tr> <tr> <td>35533411</td> <td>11433553</td> </tr> <tr> <td colspan="2">B</td> </tr> </table> <p>[Création, remont, adjonction] Fonctionnel, Thérapeutique, nécessaire à la profession</p>			H		25533412	21433552	00000000	00000000	D	G	00000000	00000000	35533411	11433553	B		COEFFICIENT DES TRAVAUX <input type="text"/>
H																		
25533412	21433552																	
00000000	00000000																	
D	G																	
00000000	00000000																	
35533411	11433553																	
B																		
				MONTANTS DES SOINS <input type="text"/>														
				DATE DU DEVIS <input type="text"/>														
				DATE DE L'EXECUTION <input type="text"/>														

VISA ET CACHET DU PRATICIEN ATTESTANT LE DEVIS

VISA ET CACHET DU PRATICIEN ATTESTANT L'EXECUTION

Dr Mohamed Maher SEFRAOUI

Spécialiste des Maladies du Foie et de l'Appareil Digestif

- Diplômé en proctologie chirurgicale Paris St-Louis
(Hémorroïdes, maladies anales...)
- Ancien médecin à l'Hôpital Avicennes-Rabat
et à l'Hôpital Léopold - Bellan Paris

Vidéo-endoscopie digestive
Echographie

Pharmacie Sidi Soufi
Mme HASNAOUI Asma
171, Rue Boukraâ, Casablanca
Tél.: 05 22 27 02 96
Port.: 35307475

الدكتور محمد ماهر الصفراوي

اختصاصي في أمراض الكبد والجهاز الهضمي

- خريج كلية باريس سان لويس في أمراض المخرج
- طبيب سابق في مستشفى ابن سينا الرباط
- وفي مستشفى ليوبولد بلان باريس

التشخيص بالمنظار الداخلي
الكشف بالصدى

630.03.23

Dr MAZI Jamed

Motileum
4000

2 capsules 3L
ach - 2 capsules



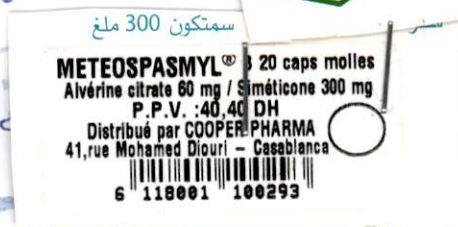
Omochi
3 capsules

2 capsules 3L
2 capsules 3L



Meteospasmyl
4000

2 capsules 3L



Mefashe 160
3300

Megasfon® 160 mg
Phloroglucinol

Dr SEFRAOUI Ma
Hépatologue Gastro-Entéro
175, Rue Boukraâ - Casablâ
Tél: 05 22 27 78 18

في شارع مولاي يوسف ورقة المعرض الدولي (الدار البيضاء)

06 61 33 30 04 : الهاتف المحمول - 05 22 27 78 29 :

Résidence Jassim Houssam, 175 rue Boukraâ, 2^{ème} étage (Angle Bd. Mly)

Tél.: 05 22 27 78 18 - Fax : 05 22 27 78 29 - GSM : 06 61 33 30 04

LOT : 1888
PER : 07-24
P.P.V : 33 DH 00

Dr Mohamed Maher SEFRAOUI

Spécialiste des Maladies du Foie et de l'Appareil Digestif

- Diplômé en proctologie chirurgicale Paris St-Louis (Hémorroïdes, maladies anales...)
- Ancien médecin à l'Hôpital Avicennes-Rabat et à l'Hôpital Léopold - Bellan Paris
- Vidéo-endoscopie digestive
Echographie

الدكتور محمد ماهر الصفراوي

اختصاصي في أمراض الكبد والجهاز الهضمي

- خريج كلية باريس سان لويس في أمراض المخرج
- طبيب سابق في مستشفى ابن سينا الرباط
- وفي مستشفى ليوبولد بلان باريس
- التشخيص بالمنظار الداخلي
الكشف بالصدى

Le 30.03.23

Dr TAZI Jamed

- NFS , CRP
- Uue', Créatinine, Bp, Taux de sucre
- GAT CPT vs Phlébotomie Bel Gue
- ACE LFT.
- IgA, IgM, IgG

Dr. SEFRAOUI Maher
Hépatologue Gastro-Entérologue
175, Rue Boukraâ - Casablanca
Tél: 05 22 27 78 18
INPE: 091127209

Laboratoire d'Analyses Médicales Bordeaux
Dr. E. JENNANE Zineb
* Médecin Biologiste
280, Bd. Bordeaux RDC Bourgogne-Casa
Tél: 0522 22 30 37 - Fax: 0522 22 29 62
IP: 35440318 - RC: 422030

إقامة جاسم حسام، 175 زنقة بوكراع، الطابق 2 (ملتقى شارع مولاي يوسف وزنقة المعرض الدولي) الدار البيضاء

الهاتف: 05 22 27 78 18 - الفاكس: 05 22 27 78 29 - الهاتف المحمول: 06 61 33 30 04

Résidence Jassim Houssam, 175 rue Boukraâ, 2^{ème} étage (Angle Bd. Mly Youssef, rue de la Foire Internationale) - Casablanca

Tél.: 05 22 27 78 18 - Fax : 05 22 27 78 29 - GSM : 06 61 33 30 04 - Email : mahersefraoui@yahoo.fr

LABORATOIRE D'ANALYSES MEDICALES BORDEAUX



Dr. EJ JENNANE ZINEB : Médecin Biologiste
280, Bd Bordeaux, RDC - 20040 - CASABLANCA
Tél : 0522 22 30 37 / 08 08 35 31 54 Fax : 0522 22 29 62
Site web: www.labobordeaux.com Email: laboratoirebordeaux@gmail.com
TP : 35460318 RC : 422030 INPE : 093061190 ICE : 000232167000019

FACTURE N° : 2303300013

Casablanca le 30-03-2023

Mr Jaouad TAZI

Dossier N° 2303300013

Date de l'examen : 30-03-2023

Analyses :

Récapitulatif des analyses

CN	Analyse	Val	Clefs
PS	Prélèvement sang	E25	E
0103	Bilirubine (Totale Directe et Indirecte)	B70	B
0104	Calcium	B30	B
0105	Chlore	B30	B
0111	Créatinine	B30	B
0118	Glycémie	B30	B
0119	Hémoglobine glycosylée	B100	B
0130	Protéines	B30	B
0132	Réserve alcaline	B40	B
0135	Urée	B30	B
0141	Gamma glutamyl transférase (GGT)	B50	B
0143	Phosphatases alcalines	B50	B
0146	Transaminases O (TGO)	B50	B
0147	Transaminases P (TGP)	B50	B
0175	Potassium	B30	B
0179	Sodium	B30	B
0216	Numération formule	B80	B
0359	ACE	B250	B
0360	AFP	B250	B
0370	CRP	B100	B

Total des B : 1330

TOTAL DOSSIER : 1810.00 DH

Arrêtée la présente facture à la somme de : mille huit cent dix dirhams

Facture acquittée le 30-03-2023

Laboratoire d'Analyses
Médicales Bordeaux
Dr. EJ-JENNANE ZINEB
Médecin Biologiste
280 Bd Bordeaux RDC Bourgogne Casa



LABORATOIRE D'ANALYSES MÉDICALES BORDEAUX

مختبر التحاليل الطبية بوردو

Dr. Zineb EJ JENNANE : Médecin Biologiste

LABORATOIRE BORDEAUX

Biochimie
Bactériologie

Hématologie
Parasitologie

Hémostase
Mycologie

Immunologie
Virologie

Hormonologie
Biologie de la reproduction



Dossier : 2303300013
Prélèvement du : 30-03-2023
Edition : 30-03-2023

Mr TAZI Jaouad

Né(e) le 30-12-1946

Code Patient A230340185

Médecin Dr SEFRAOUI Maher

HEMATOLOGIE

NUMERATION FORMULE SANGUINE (Automate SYSMEX XS-500i)

Hématies	4.77	M/ μ l	(4.50-5.80)
Hémoglobine	12.6	g/dL	(13.0-17.0)
Hématocrite	38	%	(37-50)
VGM	80	fL	(82-97)
TCMH	26	pg	(27-32)
CCMH	33	g/dL	(32-36)
IDR-SD	38.90	fL	(37.00-46.00)
IDR-CV	14	%	(11-16)
Leucocytes	7 500	/mm ³	(4 000-10 000)
Polynucléaires Neutrophiles	54.0	%	
Soit:	4 050	/mm ³	(1 500-7 000)
Lymphocytes	29.6	%	
Soit:	2 220	/mm ³	(1 500-4 000)
Monocytes	13.2	%	
Soit:	990	/mm ³	(200-1 000)
Polynucléaires Eosinophiles	3.1	%	
Soit:	233	/mm ³	(80-400)
Polynucléaires Basophiles	0.1	%	
Soit:	8	/mm ³	(0-100)
Plaquettes	258 000	/mm ³	(150 000-450 000)
IDP	12	fL	(9-14)
VPM	10	fL	(8-12)
P-RGC	26	%	(15-35)

Commentaire sur l'hémogramme:

Anémie discrète hypochrome microcytaire avec anisopoikilocytose des hématies au frottis sanguin. Un dosage de la ferritine est souhaitable pour étayer le diagnostic.

Demande validée biologiquement par : Dr. Zineb EJ JENNANE

Laboratoire d'Analyses Médicales Bordeaux
Dr. Zineb EJ JENNANE
Signature

Prélèvement à domicile sur rendez-vous : 06 71 45 29 04



LABORATOIRE D'ANALYSES MÉDICALES BORDEAUX

مختبر التحليلات الطبية بوردو

Dr. Zineb EJ JENNANE : Médecin Biologiste

LABORATOIRE BORDEAUX

Biochimie
Bactériologie

Hématologie
Parasitologie

Hémostase
Mycologie

Immunologie
Virologie

Hormonologie
Biologie de la reproduction

Dossier : 2303300013

Mr TAZI Jaouad

Le 30-03-2023

BIOCHIMIE SANGUINE

Automate COBAS C111

Glycémie à jeûn

(Méthode enzymatique à l'hexokinase.)

2.08 g/L

(0.82-1.15)

11.54 mmol/L

(4.55-6.38)

Hémoglobine glyquée (HbA1c)

(Technique immunoturbidimétrique selon DCCT/NGSP)

8.3 %

(4.8-5.9)

Interprétation:

% HbA1c	Interprétation
4-6%	Valeurs normales de l'hémoglobine glyquée
< 6,5 %	Bon équilibre glycémique chez le diabétique type II selon HAS 2006
< 7%	Bon équilibre glycémique chez le diabétique type I selon HAS 2006 (cible thérapeutique)
> 8 %	Mauvais équilibre glycémique

NB: Changement de technique depuis le 11/10/2021.

Urée

(Test cinétique utilisant l'uréase et la glutamate déshydrogénase)

0.31 g/L

(0.10-0.50)

5.16 mmol/L

(1.67-8.33)

Créatinine

(Test colorimétrique cinétique, méthode de Jaffé.)

9.30 mg/L

(7.00-13.00)

82.3 µmol/L

(62.0-115.1)

IONOGRAMME SANGUIN

Sodium (Na)

(Electrode sélective d'ions diluée (indirecte))

142.0 mEq/L

(135.0-145.0)

142 mmol/L

(135-145)

Potassium (K)

(Electrode sélective d'ions diluée (indirecte))

4.10 mEq/L

(3.50-5.10)

4.10 mmol/L

(3.50-5.10)

Commentaire

Sérum non hémolysé

Chlore (Cl)

(Electrode sélective d'ions diluée (indirecte))

106.0 mEq/L

(95.0-110.0)

106.0 mmol/L

(95.0-110.0)

Demande validée biologiquement par : Dr. Zineb EJ JENNANE

Laboratoire d'Analyses Médicales Bordeaux
Dr. Zineb EJ JENNANE
280, Bd Bordeaux, RDC - C.P. : 20040 - Bourgogne - Casablanca / Tél.: 05 22 22 30 37
Fax.: 05 22 22 29 62 - E-mail : laboratoirebordeaux@gmail.com / Site web : www.labobordeaux.com
TP : 35460318 - IF : 15269526 - RC : 422030 - CNSS : 4782620 - ICE : 000232167000019 - INPE : 093061190

Prélèvement à domicile sur rendez-vous : 06 71 45 29 04

Page : 2/4

280, Bd Bordeaux, RDC - C.P. : 20040 - Bourgogne - Casablanca / Tél.: 05 22 22 30 37

Fax.: 05 22 22 29 62 - E-mail : laboratoirebordeaux@gmail.com / Site web : www.labobordeaux.com

TP : 35460318 - IF : 15269526 - RC : 422030 - CNSS : 4782620 - ICE : 000232167000019 - INPE : 093061190



LABORATOIRE BORDEAUX

LABORATOIRE D'ANALYSES MÉDICALES BORDEAUX

مختبر التحاليل الطبية بوردو

Dr. Zineb EJ JENNANE : Médecin Biologiste

Biochimie
Bactériologie

Hématologie
Parasitologie

Hémostase
Mycologie

Immunologie
Virologie

Hormonologie
Biologie de la reproduction

Dossier : 2303300013

Mr TAZI Jaouad

Le 30-03-2023

Bicarbonates (Réserve Alcaline)
(Dosage enzymatique (PEPC))

25.6 mmol/L (22.0-29.0)

Protéines totales
(Test colorimétrique)

74.50 g/L (64.00-83.00)

Calcium (Ca)
(Technique à l'Arsenazo III)

90.1 mg/L (88.0-102.0)
2.3 mmol/L (2.2-2.6)

BILAN HEPATIQUE

Transaminases GOT (ASAT)
(Technique cinétique (IFCC))

15 UI/L (10-50)

Transaminases GPT (ALAT)
(Technique cinétique (IFCC))

26 U/L (10-50)

Gamma glutamyl-transférase (GGT)
(Test colorimétrique enzymatique)

45 U/L (8-70)

Phosphatase alcaline (PAL)
(Test colorimétrique selon une méthode standardisée.)

75 U/L (40-130)

Bilirubine totale
(méthode Colorimétrique Cobas Roche)

7.4 mg/L (0.0-12.0)
12.7 µmol/l (0.0-20.5)

Bilirubine conjuguée (directe)
(Test colorimétrique (méthode diazo))

2.3 mg/L (0.0-3.0)
3.9 µmol/L (0.0-5.1)

Bilirubine libre (indirecte)
(Calculée)

5.1 mg/L (2.0-7.0)
8.7 µmol/L (3.4-12.0)

Protéine C-réactive (CRP)
(Test immunoturbidimétrique)

41.1 mg/L ✓ (<5.0)

Demande validée biologiquement par : Dr. Zineb EJ JENNANE

Laboratoire d'Analyses Médicales Bordeaux
Dr. Zineb EJ JENNANE
280, Bd Bordeaux
Tél : 05 22 22 29 04

Prélèvement à domicile sur rendez-vous : 06 71 45 29 04

Page : 3/4

280, Bd Bordeaux, RDC - C.P : 20040 - Bourgogne - Casablanca / Tél.: 05 22 22 30 37

Fax.: 05 22 22 29 62 - E-mail : laboratoirebordeaux@gmail.com / Site web : www.labobordeaux.com

TP : 35460318 - IF : 15269526 - RC : 422030 - CNSS : 4782620 - ICE : 000232167000019 - INPE : 093061190



LABORATOIRE BORDEAUX

LABORATOIRE D'ANALYSES MÉDICALES BORDEAUX

مختبر التحاليل الطبية بوردو

Dr. Zineb EJ JENNANE : Médecin Biologiste

Biochimie
Bactériologie

Hématologie
Parasitologie

Hémostase
Mycologie

Immunologie
Virologie

Hormonologie
Biologie de la reproduction

Dossier : 2303300013

Mr TAZI Jaouad

Le 30-03-2023

MARQUEURS TUMORAUX

PSA total (Antigène prostatique spécifique)

3.82 ng/ml (<4.00)

(Technique ELFA Minividas)

NB: Dans le cadre du dépistage des affections prostatiques, il est conseillé de faire un dosage annuel du PSA TOTAL.

ACE (Antigène carcino-embryonnaire)

1.56 ng/mL (<5.00)

(Technique ELFA minividas)

Interprétation:

	Pourcentage de population (%) en fonction de la zone de valeur en ng/ml			
	0 à 3.00	3.01 à 5.00	5.01 à 10	>10
Non fumeurs	96.84	1.98	0.79	0.39
Fumeurs	89.28	8.33	2.38	0.00
Total	93.07	5.15	1.58	0.20

Nb de sujets	95% des valeurs obtenues en ng/ml
253 non fumeurs	<=2.30
252 sains fumeurs	>4.10

AFP (Alpha Foeto-Protéine)

1.7 ng/mL (0.0-9.5)

(Technique immuno-fluorescence AIA-360)

1.4 UI/ml (0.0-7.8)

Demande validée biologiquement par : Dr. Zineb EJ JENNANE

Laboratoire d'Analyses Médicales Bordeaux
Dr. E. J. JENNANE
280, Bd Bordeaux
Tél. 05 22 22 30 37

Prélèvement à domicile sur rendez-vous : 06 71 45 29 04

Page : 4/4

280, Bd Bordeaux, RDC - C.P. : 20040 - Bourgogne - Casablanca / Tél.: 05 22 22 30 37

Fax.: 05 22 22 29 62 - E-mail : laboratoirebordeaux@gmail.com / Site web : www.labobordeaux.com

TP : 35460318 - IF : 15269526 - RC : 422030 - CNSS : 4782620 - ICE : 000232167000019 - INPE : 093061190



LABORATOIRE D'ANALYSES MÉDICALES BORDEAUX

مختبر التحليلات الطبية بوردو

Dr. Zineb EJ JENNANE : Médecin Biologiste

Biochimie
Bactériologie

Hématologie
Parasitologie

Hémostase
Mycologie

Immunologie
Virologie

Hormonologie
Biologie de la reproduction

LABORATOIRE BORDEAUX



Dossier : 2303300013
Prélèvement du : 30-03-2023
Edition : 30-03-2023

Mr TAZI Jaouad

Né(e) le 30-12-1946

Code Patient A230340185

Médecin Dr SEFRAOUI Maher

HEMATOLOGIE

NUMERATION FORMULE SANGUINE (Automate SYSMEX XS-500i)

Hématies	4.77	M/ μ l	(4.50-5.80)
Hémoglobine	12.6	g/dL	(13.0-17.0)
Hématocrite	38	%	(37-50)
VGM	80	fL	(82-97)
TCMH	26	pg	(27-32)
CCMH	33	g/dL	(32-36)
IDR-SD	38.90	fl	(37.00-46.00)
IDR-CV	14	%	(11-16)
Leucocytes	7 500	/mm ³	(4 000-10 000)
Polynucléaires Neutrophiles	54.0	%	
Soit:	4 050	/mm ³	(1 500-7 000)
Lymphocytes	29.6	%	
Soit:	2 220	/mm ³	(1 500-4 000)
Monocytes	13.2	%	
Soit:	990	/mm ³	(200-1 000)
Polynucléaires Eosinophiles	3.1	%	
Soit:	233	/mm ³	(80-400)
Polynucléaires Basophiles	0.1	%	
Soit:	8	/mm ³	(0-100)
Plaquettes	258 000	/mm ³	(150 000-450 000)
IDP	12	fl	(9-14)
VPM	10	fl	(8-12)
P-RGC	26	%	(15-35)

Commentaire sur l'héogramme:

Anémie discrète hypochrome microcytaire avec anisopoikilocytose des hématies au frottis sanguin. Un dosage de la ferritine est souhaitable pour étayer le diagnostic.

Demande validée biologiquement par : Dr. Zineb EJ JENNANE

Prélèvement à domicile sur rendez-vous : 06 71 45 29 04

280, Bd Bordeaux, RDC - C.P : 20040 - Bourgogne - Casablanca / Tél.: 05 22 22 30 37

Fax.: 05 22 22 29 62 - E-mail : laboratoirebordeaux@gmail.com / Site web : www.labobordeaux.com

TP : 35460318 - IF : 15269526 - RC : 422030 - CNSS : 4782620 - ICE : 000232167000019 - INPE : 093061190



LABORATOIRE D'ANALYSES MÉDICALES BORDEAUX

مختبر التحليلات الطبية بوردو

Dr. Zineb EJ JENNANE : Médecin Biologiste

Biochimie
Bactériologie

Hématologie
Parasitologie

Hémostase
Mycologie

Immunologie
Virologie

Hormonologie
Biologie de la reproduction

Dossier : 2303300013

Mr TAZI Jaouad

Le 30-03-2023

BIOCHIMIE SANGUINE

Automate COBAS C111

Glycémie à jeûn

(Méthode enzymatique à l'hexokinase.)

2.08 g/L (0.82-1.15)

11.54 mmol/L (4.55-6.38)

Hémoglobine glyquée (HbA1c)

(Technique immunoturbidimétrique selon DCCT/NGSP)

8.3 % (4.8-5.9)

Interprétation:

% HbA1c	Interprétation
4-6%	Valeurs normales de l'hémoglobine glyquée
< 6.5 %	Bon équilibre glycémique chez le diabétique type II selon HAS 2006
< 7%	Bon équilibre glycémique chez le diabétique type I selon HAS 2006 (cible thérapeutique)
> 8 %	Mauvais équilibre glycémique

NB: Changement de technique depuis le 11/10/2021.

Urée

(Test cinétique utilisant l'uréase et la glutamate déshydrogénase)

0.31 g/L (0.10-0.50)

5.16 mmol/L (1.67-8.33)

Créatinine

(Test colorimétrique cinétique, méthode de Jaffé.)

9.30 mg/L (7.00-13.00)

82.3 µmol/L (62.0-115.1)

IONOGRAMME SANGUIN

Sodium (Na)

(Electrode sélective d'ions diluée (indirecte)))

142.0 mEq/L (135.0-145.0)

142 mmol/L (135-145)

Potassium (K)

(Electrode sélective d'ions diluée (indirecte)))

4.10 mEq/L (3.50-5.10)

4.10 mmol/L (3.50-5.10)

Commentaire

Sérum non hémolysé

Chlore (Cl)

(Electrode sélective d'ions diluée (indirecte)))

106.0 mEq/L (95.0-110.0)

106.0 mmol/L (95.0-110.0)

Demande validée biologiquement par : Dr. Zineb EJ JENNANE

Laboratoire d'Analyses Médicales Bordeaux
Dr. EJ JENNANE
280, Bd Bordeaux 33000 Bordeaux
Tél : 05 22 22 30 37
Fax : 05 22 22 29 62
E-mail : laboratoirebordeaux@gmail.com
Site web : www.labobordeaux.com

Prélèvement à domicile sur rendez-vous : 06 71 45 29 04

Page : 2/4

280, Bd Bordeaux, RDC - C.P. : 20040 - Bourgogne - Casablanca / Tél. : 05 22 22 30 37

Fax. : 05 22 22 29 62 - E-mail : laboratoirebordeaux@gmail.com / Site web : www.labobordeaux.com

TP : 35460318 - IF : 15269526 - RC : 422030 - CNSS : 4782620 - ICE : 000232167000019 - INPE : 093061190



LABORATOIRE BORDEAUX

LABORATOIRE D'ANALYSES MÉDICALES BORDEAUX

مختبر التحليلات الطبية بوردو

Dr. Zineb EJ JENNANE : Médecin Biologiste

Biochimie
Bactériologie

Hématologie
Parasitologie

Hémostase
Mycologie

Immunologie
Virologie

Hormonologie
Biologie de la reproduction

Dossier : 2303300013

Mr TAZI Jaouad

Le 30-03-2023

Bicarbonates (Réserve Alcaline)
(Dosage enzymatique (PEPC))

25.6 mmol/L

(22.0-29.0)

Protéines totales
(Test colorimétrique)

74.50 g/L

(64.00-83.00)

Calcium (Ca)
(Technique à l'Arsenazo III)

90.1 mg/L

(88.0-102.0)

2.3 mmol/L

(2.2-2.6)

BILAN HEPATIQUE

Transaminases GOT (ASAT)
(Technique cinétique (IFCC))

15 UI/L

(10-50)

Transaminases GPT (ALAT)
(Technique cinétique (IFCC))

26 U/L

(10-50)

Gamma glutamyl-transférase (GGT)
(Test colorimétrique enzymatique)

45 U/L

(8-70)

Phosphatase alcaline (PAL)
(Test colorimétrique selon une méthode standardisée.)

75 U/L

(40-130)

Bilirubine totale
(méthode Colorimétrique Cobas Roche)

7.4 mg/L

(0.0-12.0)

12.7 µmol/l

(0.0-20.5)

Bilirubine conjuguée (directe)
(Test colorimétrique (méthode diazo))

2.3 mg/L

(0.0-3.0)

3.9 µmol/L

(0.0-5.1)

Bilirubine libre (indirecte)
(Calculée)

5.1 mg/L

(2.0-7.0)

8.7 µmol/L

(3.4-12.0)

Protéine C-réactive (CRP)
(Test immunoturbidimétrique)

41.1 mg/L

(<5.0)

Demande validée biologiquement par : Dr. Zineb EJ JENNANE

Laboratoire d'Analyses Médicales Bordeaux
Dr. Zineb EJ JENNANE
280, Bd Bordeaux - RDC - C.P. : 20040 - Bourgogne - Casablanca / Tél.: 05 22 22 30 37
Fax.: 05 22 22 29 62 - E-mail : laboratoirebordeaux@gmail.com / Site web : www.labobordeaux.com
TP : 35460318 - IF : 15269526 - RC : 422030 - CNSS : 4782620 - ICE : 000232167000019 - INPE : 093061190

Prélèvement à domicile sur rendez-vous : 06 71 45 29 04

Page : 3/4

280, Bd Bordeaux, RDC - C.P. : 20040 - Bourgogne - Casablanca / Tél.: 05 22 22 30 37

Fax.: 05 22 22 29 62 - E-mail : laboratoirebordeaux@gmail.com / Site web : www.labobordeaux.com

TP : 35460318 - IF : 15269526 - RC : 422030 - CNSS : 4782620 - ICE : 000232167000019 - INPE : 093061190



LABORATOIRE BORDEAUX

LABORATOIRE D'ANALYSES MÉDICALES BORDEAUX

مختبر التحليلات الطبية بوردو

Dr. Zineb EJ JENNANE : Médecin Biologiste

Biochimie
Bactériologie

Hématologie
Parasitologie

Hémostase
Mycologie

Immunologie
Virologie

Hormonologie
Biologie de la reproduction

Dossier : 2303300013

Mr TAZI Jaouad

Le 30-03-2023

MARQUEURS TUMORAUX

PSA total (Antigène prostatique spécifique)

(Technique ELFA Minividas)

3.82 ng/ml (<4.00)

NB: Dans le cadre du dépistage des affections prostatiques, il est conseillé de faire un dosage annuel du PSA TOTAL.

ACE (Antigène carcino-embryonnaire)

(Technique ELFA minividas)

1.56 ng/mL (<5.00)

Interprétation:

	Pourcentage de population (%) en fonction de la zone de valeur en ng/ml			
	0 à 3.00	3.01 à 5.00	5.01 à 10	>10
Non fumeurs	96.84	1.98	0.79	0.39
Fumeurs	89.28	8.33	2.38	0.00
Total	93.07	5.15	1.58	0.20

Nb de sujets	95% des valeurs obtenues en ng/ml
253 non fumeurs	<=2.30
252 sains fumeurs	>4.10

AFP (Alpha Foeto-Protéine)

(Technique immuno-fluorescence AIA-360)

1.7 ng/mL (0.0-9.5)

1.4 UI/ml (0.0-7.8)

Demande validée biologiquement par : Dr. Zineb EJ JENNANE

Laboratoire d'Analyses Médicales Bordeaux
Dr. EJ JENNANE
283, P. de la République - Casablanca
Tél : 05 22 22 30 37

Prélèvement à domicile sur rendez-vous : 06 71 45 29 04

Page : 4/4

280, Bd Bordeaux, RDC - C.P : 20040 - Bourgogne - Casablanca / Tél.: 05 22 22 30 37

Fax.: 05 22 22 29 62 - E-mail : laboratoirebordeaux@gmail.com / Site web : www.labobordeaux.com

TP : 35460318 - IF : 15269526 - RC : 422030 - CNSS : 4782620 - ICE : 000232167000019 - INPE : 093061190



مركز الفحص الطبي بالأشعة الروداني CENTRE DE RADIODIAGNOSTIC ROUDANI

Dr. Houriya AMRANI MIKOU
Dr. Naïma BENJELLOUN DEBBAGH
Dr. Wafae MSEFER FAROUQI
Dr. Yasmina TAHIRI ZIATI
Dr. Abderrahim ADIL

Mammographie Numérisée / Tomosynthèse - Sénologie Interventionnelle -
Echographie Obstétricale 3D 4D - Echographie / Doppler Couleur - Ostéodensitométrie
Radiologie Conventionnelle - Radiologie Interventionnelle - Rachis Entier - Gonométrie
I.R.M. 1.5 Tesla - Scanner Spirale - Dentascanner

Casablanca, le 30/03/2023

FACTURE N° : FA:00 3156/23
Nom : TAZI JAOUAD

Arrêtée la présente facture à la somme de : 2 372,00 Dhs

DEUX MILLE TROIS CENT SOIXANTE-DOUZE DHS

Pour le(s) examen(s) suivant(e) :

SCANNER ABDOMINO-PELVIER 2 372,00 Dhs

Total de : 2 372,00 Dhs

Mode de règlement CHEQUE/ESPECES

ATTIJARI WAFABANK /007780000357900000015342

INPE : 090000324





مرکز الفحص الطبي بالأشعة الروداني CENTRE DE RADIODIAGNOSTIC ROUDANI

Dr. Houriya AMRANI MIKOU
Dr. Naïma BENJELLOUN DEBBAGH
Dr. Wafae MSEFER FAROUQI
Dr. Yasmina TAHIRI ZIATI
Dr. Abderrahim ADIL

Mammographie Numérisée / Tomosynthèse - Sénologie Interventionnelle
Echographie / Doppler Couleur - Ostéodensitométrie
Radiologie Conventiennelle - Radiologie Interventionnelle - Rachis Entier - Gonométrie
I.R.M. 1.5 Tesla - Scanner Spirale - Dentascanner

Casablanca, Le 30/03/2023

Patient
Médecin traitant
Examen(s) réalise(s)

TAZI JAOUAD
DR SEFRAOUI MOHAMED MAHER
SCANNER ABDOMINO-PELVIEN

COMPTE RENDU

RC : 77 A / Constipation récente / Douleurs abdominales / Sensation de masse au toucher rectal.

Technique : Hélices axiales réalisées avant et après injection intraveineuse de produit de contraste.

Hélice tardive réalisée après opacification rectale à l'eau.

Résultat :

Présence d'un épaissement pariétal circonférentiel modéré du haut rectum, sténosant, mesurant entre 7 mm et 8 mm d'épaisseur maximale, étendu sur environ 40 mm de hauteur. Il présente un rehaussement légèrement supérieur à celui de la paroi adjacente après contraste.

On note une dilatation de l'ensemble du cadre colique en amont de cet épaissement, avec un diamètre maximal mesuré à 87 mm au niveau du caecum.

Il n'y a pas de niveau hydro-aérique.

Petite lame d'épanchement dans le Douglas.

Absence d'adénomégale abdominale ou pelvienne profonde.

Par ailleurs, foie de volume normal, de contours réguliers, homogène.

Tronc porte et branches portales de calibre normal, perméables.

Absence de dilatation des voies biliaires intra ou extra-hépatiques.

Rate, pancréas et surrénales sans anomalie.

Les reins sont d'aspect morphologique et fonctionnel conservés.

Vessie de bonne capacité, sans anomalie pariétale ou endoluminale.

Hypertrophie prostatique d'un poids de 38g environ, soulevant le plancher vésical.

En fenêtre osseuse, il n'a pas été vu de lésion d'allure suspecte.

Au total :

Epaississement pariétal circonférentiel modéré du moyen rectum, sténosant, de 7 mm et 8 mm d'épaisseur, étendu sur 40 mm de hauteur, avec importante dilatation du cadre colique en amont : à confronter aux données histolo-giques.

Petite lame d'épanchement dans le Douglas.

En vous remerciant de votre confiance

Dr. Y. TAHIRI ZIATI