

# RECOMMANDATIONS IMPORTANTES A LIRE POUR ACTIVER LES REMBOURSEMENTS ET EVITER LES REJETS

## Conditions générales :

- Le cadre réservé à l'adhérent doit être dûment renseigné.
- Le cadre réservé au médecin doit être renseigné par le praticien lui-même notamment la nature de la maladie.
- La validité de la feuille de soins est limitée à 3 mois à compter de la première consultation.
- L'entente préalable est exigée pour toute hospitalisation médicale, chirurgicale, soins dentaires spéciaux, extractions multiples, parodontie orthodontie, prothèses dentaires, prothèses auditives ou orthopédiques ainsi que pour tous les actes effectués en série.
- En cas d'accident, une déclaration précisant les causes et circonstances de l'accident est à joindre à la feuille de soins.

## Pharmacie :

- Les vignettes des médicaments doivent être obligatoirement jointes aux ordonnances.
- Pour les médicaments sans vignettes une facture de la pharmacie doit être jointe.

## Radiologie et Biologie :

- La facture ainsi qu'une copie des résultats des analyses ou du compte rendu (sous pli confidentiel) doivent être jointes à l'ordonnance médicale pour toute demande de remboursement.
- Un pli confidentiel du médecin prescripteur des analyses ou radios peut être demandé par le médecin conseil de la mutuelle.

## Optique :

- L'ordonnance du médecin prescripteur et la facture de l'opticien sont à joindre à la feuille de soins.

## Rééducation :

- L'entente préalable renseignée par le médecin prescripteur est exigée avant le début des séances de rééducations.
- Pour le remboursement, la facture et le calendrier des séances effectuées sont à joindre à la feuille de soins.

## Dentaire :

- En cas de prothèses ou de traitement canalaires, l'accord préalable renseigné sur la feuille de soins est obligatoire avant le début de traitement.
- La facture doit être jointe à la feuille de soins pour toute demande de remboursement.
- La radio-après soins est obligatoire en cas de prothèses ou de traitement canalaires.

## Maladie et Affection Longue Durée ALD et ALC :

- La déclaration de maladie chronique doit être renseignée par le médecin prescripteur et renouvelée tous les 6 mois.

## Adresses Mails utiles

- Réclamation : contact@mupras.com
- Prise en charge : pec@mupras.com
- Adhésion et changement de statut : adhesion@mupras.com

La MUPRAS garantit le respect de la loi n° 09-08 relative à la protection des personnes physiques à l'égard du traitement des données à caractère personnel.

**MUPRAS** : Centre Allal Ben Abdellah - 6ème Etage Angle Rue Mohamed Fakir et Rue Allal Ben Abdellah - Quartier de l'Horloge  
Casablanca 20000 - Tél. : 05 22 20 45 45 (LG) - Fax : 05 22 22 78 18 - www.mupras.com



## Déclaration de Maladie

M22- 0049827

☐ Maladie

☐ Dentaire

☐ Optique

☐ Autres

### Cadre réservé à l'adhérent (e)

Matricule : 1480 Société : RAM  
☐ Actif ☒ Pensionné(e) ☐ Autre :  
 Nom & Prénom : EL MOUSTI RACHID  
 Date de naissance : 26-06-49  
 Adresse : cité ATTADAMOUNE Re 2 136 OULM  
 CASABLANCA  
 Tél. : 0663875063 Total des frais engagés : 2722,00 Dhs

### Cadre réservé au Médecin

Cachet du médecin :  
 Dr. Kenza ZAIM  
 Médecin Interniste  
 95, Bd Anoual et angle rue Tabit  
 BORDJ El Kourou, 1er étage, n° 14.  
 Date de consultation : 15/03/2023  
 Nom et prénom du malade : EL MOUSTI RACHID Age :  
 Lien de parenté : ☐ Lui-même ☐ Conjoint ☐ Enfant  
 Nature de la maladie : douleur jambe D.  
 Affection longue durée ou chronique : ☐ ALD ☐ ALC Pathologie :  
 En cas d'accident préciser les causes et circonstances :  
 Dans le cas où la maladie aurait un caractère confidentiel, communiquer les renseignements sous pli confidentiel à l'attention du médecin conseil de la Mutuelle.


J'atteste sur l'honneur l'exactitude des renseignements portés sur la présente déclaration. Je déclare avoir pris connaissance de la clause relative à la protection des données personnelles.

Fait à : Le :  
 Signature de l'adhérent(e) :

Autorisation CNDP N° : A-A-215 / 2019



# RELEVÉ DES FRAIS ET HONORAIRES

| Dates des Actes | Natures des Actes | Nombre et Coefficient | Montant détaillé des Honoraires | Cachet et signature du Médecin attestant le Paiement des Actes                     |
|-----------------|-------------------|-----------------------|---------------------------------|--|
| 15/3/23         | Cs                |                       | 9                               |  |
| 20/3/23         | cmhole            |                       | 6                               |  |

# EXECUTION DES ORDONNANCES

| Cachet du Pharmacien ou du Fournisseur | Date       | Montant de la Facture |
|--|------------|-----------------------|
|  | 20/03/2023 | 122,00                |

# ANALYSES - RADIOGRAPHIES

| Cachet et signature de Laboratoire et du Radiologue                              | Date     | Désignation des Coefficients | Montant des Honoraires |
|--|----------|------------------------------|------------------------|
|  | 15/03    | ECNO-DALLER                  | 800,00                 |
|  | 16/03    | 16 ISPIA                     | 300,00                 |
|  | 21-03/23 | TDM/GENOU. DR.               | 1500,00                |

# AUXILIAIRES MEDICAUX

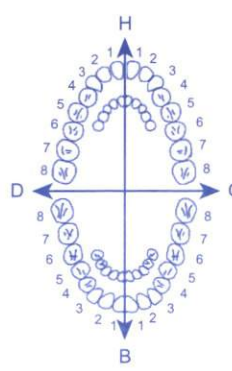
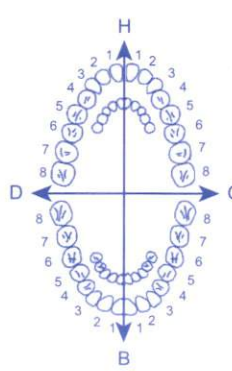
| Cachet et signature du Praticien | Date des Soins | Nombre |     |     | Montant détaillé des Honoraires |
|----------------------------------|----------------|--------|-----|-----|---------------------------------|
|                                  |                | A M    | P C | I M |                                 |
|                                  |                |        |     |     | 2600,00                         |

# RELEVÉ DES FRAIS ET HONORAIRES

Le praticien est prié de préciser la dent traitée, l'acte pratiqué en indiquant la nature des soins.

Important :

Veuillez joindre les radiographies en cas de prothèses ou de traitement canaux, ainsi que le bilan de l'ODF.

| SOINS DENTAIRES  | Dents Traitées   | Nature des Soins | Coefficient                                  |  |
|--|--|------------------|--|--|
|   |  |                  |  | COEFFICIENT DES TRAVAUX <input type="text"/> |
|  |  |                  |  | MONTANTS DES SOINS <input type="text"/>      |
|  |  |                  |  | DEBUT D'EXECUTION <input type="text"/>       |
|  |  |                  |  | FIN D'EXECUTION <input type="text"/>         |
|  |  |                  |  |  |
| O.D.F<br>PROTHESES DENTAIRES   | DETERMINATION DU COEFFICIENT MASTICATOIRE<br>H<br>25533412 21433552<br>00000000 00000000<br>D 00000000 G<br>35533411 11433553<br>B |                  | COEFFICIENT DES TRAVAUX <input type="text"/> |  |
|  | (Création, remont, adjonction)<br>Fonctionnel, Thérapeutique, nécessaire à la profession   |                  | MONTANTS DES SOINS <input type="text"/>      |  |
|  |  |                  | DATE DU DEVIS <input type="text"/>           |  |
|  |  |                  | DATE DE L'EXECUTION <input type="text"/>     |  |
|  |  |                  |  |  |
|  |  |                  |  |  |

VISA ET CACHET DU PRATICIEN ATTESTANT LE DEVIS

VISA ET CACHET DU PRATICIEN ATTESTANT L'EXECUTION

Spécialiste en Médecine Interne

Ancien médecin du CHU Ibn Rochd de Casablanca

- Maladies de système
- Rhumatismes inflammatoires
- Maladies auto-immunes
- Maladies hématologiques
- Check-up



Dr Kenza ZAIM

د. كنزة الزعيم

أخصائية في الطب الباطني

- طبيبة سابقا بالمستشفى الجامعي ابن رشد بالدار البيضاء
- الأمراض الباطنية
- أمراض الروماتيزم
- أمراض المناعة الذاتية
- أمراض الدم
- الفحص العام

20/3/23

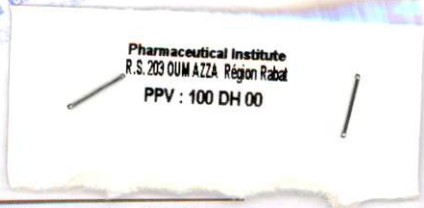
El Nousti Rachid

100f Kehem gel  
2app x 2 j x 10 ps

24 Cédol  
2cp x 2 j

1920DH

Dr. Kenza ZAIM  
Médecin Interniste  
95, Bd Anoual d'angle rue Tabit  
Bou El Kourra, 1er étage, N° 14



95, Bd Anoual d'angle rue Tabit  
Bou El Kourra, 1er étage, N° 14 - Casablanca  
06 24 20 20 10 drzaimkenza@gmail.com

**Dr. ZAIM Kenza**  
Médecin Interniste  
Tél: 05 22 86 32 22

Le: 15/3/23

ORDONNANCE

EL NOUSTI RACHID

Rx du Tibia DT (F + P)

**Dr. ZAIM Kenza**  
Médecin Interniste  
Tél: 05 22 86 32 22

Centre de Radiologie El Oulfa  
Bd. Oum Rabii - Rue 50 N°2  
Casablanca - 20220  
Tél: 05 22 93 04 93



# CENTRE DE RADIOLOGIE EL OULFA

**Docteur Fatiha LASRI**

Médecin Radiologue

Diplôme National de Spécialité.

Diplôme Inter-Universitaire spcialisé-Nancy II.

Ex médecin attaché des Hôpitaux de Londres & Amsterdam.

**Docteur Bouchaib ELMDARI**

Médecin Radiologue

Diplôme National de Spécialité.

Diplôme Inter-Universitaire spcialisé-Nancy II

Ex médecin attaché au CHU Ibn Rochd

Casablanca, le 16/03/2023

## FACTURE N°03196/2023

NOM & PRENOM: EL MOUSTI RACHID

| EXAMEN              | MONTANT |
|---------------------|---------|
| RX. TIBIA DROIT F/P | 300 DH  |
| TOTAL               | 300 DH  |

Arrêtée la présente facture à la somme de :TROIS CENTS DH TTC

Centre de Radiologie El Oulfa  
Bd. Oum Rabiï - Rue 50 N°2  
Casablanca - 20220  
Tél: 05 22 93 04 93

Docteur LASRI Fatiha  
Médecin Radiologue

Bd. Oued Oum Rabiï – Rue 50, N°2- Oulfa – 20220 Casablanca  
Tél. : 0522 93 04 93 / 05 22 93 05 93 / 05 22 93 32 99 – Fax 0522 93 563  
Capital: 100 000, 00  
Dhs - RC: SCP – TP: 37989156 – IF: 4049398 – ICE: 001581917000057  
E-mail: [radiologie-oulfa@.com](mailto:radiologie-oulfa@.com)

**Docteur Fatiha LASRI**  
Médecin Radiologue

- Diplôme National de Spécialité
- Diplôme Inter-Universitaire de Spécialité - Nancy II
- Ex Médecin attaché des Hôpitaux de Londres & Amsterdam

**Dr Bouchaïb EL MDARI**  
Médecin Radiologue

- Diplôme National de Spécialité
- Diplôme Inter-Universitaire de Spécialité - Nancy II
- Ex-Médecin attaché au CHU Ibn Rochd

- Scanner Spirale Corps Entier
- Dentascanner - Panoramique Dentaire
- Echographie Générale

- Echographie-Doppler Couleur
- Echographie Ostéo Articulaire
- Radiologie Numérisée

- Ostéodensitométrie
- Mammographie Numérisée
- Radiographie Rachis Entier
- Radio - Photo

Casablanca , le 16/03/2023

PATIENT : **EL MOUSTI RACHID**  
MEDECIN TRAITANT : **DR. ZAIM KENZA**  
EXAMEN(S) REALISE(S) : **RX. TIBIA DROIT F/P**

- Déminéralisation osseuse modérée.
- Image lacunaire corticale du plateau tibial interne infracentimétrique amincissant la corticale en regard et sans sclérose périlésionnelle.
- Les parties molles en regard sans normal.
- Absence d'autres lésions par ailleurs.
- Calcifications vasculaires.

**Conclusion :**

- Déminéralisation osseuse modérée.
- Image lacunaire corticale du plateau tibial interne avec aspect aminci de la corticale : Kyste osseux ? À confronter à la clinique et à compléter si nécessaire par une TDM du genou.

**Confraternellement.  
DR LASRI FATIHA**

I.S

Centre de Radiologie El Oulfa  
Bd. Oum Rabii - Rue 50 N°2  
Casablanca - 20220  
Tél : 05 22 93 04 93

**Docteur LASRI Fatiha**  
Médecin Radiologue

# Spécialiste en Médecine Interne

Ancien médecin du CHU Ibn Rochd de Casablanca

Maladies de système  
Rhumatismes inflammatoires  
Maladies auto-immunes  
Maladies hématologiques  
Check-up



Dr Kenza ZAIM



## أخصائية في الطب الباطني

طبيبة سابقا بالمستشفى الجامعي ابن رشد بالدار البيضاء  
الأمراض الباطنية  
أمراض الروماتيزم  
أمراض المناعة الذاتية  
أمراض الدم  
الفحص العام

20/3/23

EL NMISTI RACHID

Douleur de la face ant-lat de  
la partie sup du tibia DT,  
avec à la Rx : suspicion d'un  
kyste osseux (image lacunaire)  
du plateau tibial int genou DT +  
apposition périoste à l'extrémité sup Fibula  
( ) faire une TDM du  
genou DT.

Centre de Radiologie El Oufia  
Bd. Oum Rabii - Rue 50 N°2  
Casablanca - 20220  
Tel: 05 22 92 04 93

Dr. Kenza ZAIM  
Médecin Interniste  
95, Bd Anoual et angle rue Tabit  
Boulevard Anoual, 95, Bd Anoual et angle rue Tabit

95, Bd Anoual et angle Rue Tabit Bnou Kourra, 1<sup>er</sup> étage, N° 14 - Casablanca  
(entre Clinique Internationale et Laboratoire Glab, Station Tramway: l'Hermitage)

95 شارع أنوال و زاوية زنقة ثابت ابن قرة، الطابق 1، رقم 14 - الدار البيضاء

☎ 05 22 86 32 22 ☎ 06 24 20 20 10 ✉ drzaimkenza@gmail.com



# CENTRE DE RADIOLOGIE EL OULFA

**Docteur Fatiha LASRI**

Médecin Radiologue

Diplôme National de Spécialité.

Diplôme Inter-Universitaire spcialisé-Nancy II.

Ex médecin attaché des Hôpitaux de Londres & Amsterdam.

**Docteur Bouchaib ELMDARI**

Médecin Radiologue

Diplôme National de Spécialité.

Diplôme Inter-Universitaire spcialisé-Nancy II

Ex médecin attaché au CHU Ibn Rochd

Casablanca, le 21/03/2023

**FACTURE N°03382/2023**

**NOM & PRENOM: EL MOUSTI RACHID**

| EXAMEN             | MONTANT |
|--------------------|---------|
| TDM DU GENOU DROIT | 1500 DH |
| TOTAL              | 1500 DH |

Arrêtée la présente facture à la somme de :MILLE CINQ CENTS DH TTC

Centre de Radiologie El Oulfa  
Bd. Oum Rabii - Rue 50 N°2  
Casablanca - 20220  
Tél: 05 22 93 04 93

Dr Bouchaib ELMDARI  
Médecin Radiologue  
Centre de Radiologie El Oulfa

Bd. Oued Oum Rabii – Rue 50, N°2- Oulfa – 20220 Casablanca  
Tél. : 0522 93 04 93 / 05 22 93 05 93 / 05 22 93 32 99 – Fax 0522 93 563  
Dhs - RC: SCP – TP: 37989156 – IF: 4049398 – ICE: 001581917000057  
E-mail: [radiologie-oulfa@.com](mailto:radiologie-oulfa@.com)



**Docteur Fatiha LASRI**  
Médecin Radiologue

- Diplôme National de Spécialité
- Diplôme Inter-Universitaire de Spécialité - Nancy II
- Ex Médecin attaché des Hôpitaux de Londres & Amsterdam

**Dr Bouchaïb EL MDARI**  
Médecin Radiologue

- Diplôme National de Spécialité
- Diplôme Inter-Universitaire de Spécialité - Nancy II
- Ex-Médecin attaché au CHU Ibn Rochd

- Scanner Spirale Corps Entier
- Dentascanner - Panoramique Dentaire
- Echographie Générale

- Echographie-Doppler Couleur
- Echographie Ostéo Articulaire
- Radiologie Numérisée

- Ostéodensitométrie
- Mammographie Numérisée
- Radiographie Rachis Entier
- Radio - Photo

Casablanca , le 21/03/2023

PATIENT : **EL MOUSTI RACHID**  
MEDECIN TRAITANT : **DR. ZAIM KENZA**  
EXAMEN(S) REALISE(S) : **TDM DU GENOU DROIT**

**Technique :**

- Acquisition hélicoïdale sans injection de produit de contraste dans les trois plans de l'espace en fenêtres osseuses et parties molles.

**Résultat :**

- Déminéralisation osseuse assez évoluée.
- Absence de lésion osseuse lytique ou condensante décelable notamment au niveau de l'extrémité supérieur du tibia
- pincement modéré de l'interligne fémorotibial avec ébauches de becs ostéophytiques.
- Parties molles sans anomalie.
- Médiacalcosse diffuse.

**Au total :**

- Déminéralisation osseuse assez évoluée.
- Absence de lésion osseuse lytique ou condensante décelable.
- Gonarthrose moyennement évoluée.
- Médiacalcosse diffuse.

Confraternellement  
**DR. ELMDARI BOUCHAIB**

I.S\*\*

**Dr Bouchaïb EL MDARI**  
Médecin Radiologue  
Centre de Radiologie El Oulfa

Centre de Radiologie El Oulfa  
Bd. Oum Rabii - Rue 50 N°2  
Casablanca - 20220  
Tél : 05 22 93 04 93 - 05 22 93 05 93

**Dr. ZAIM Kenza**  
Médecin Interniste  
Tél: 05 22 86 32 22

Le: 15/3/23

**ORDONNANCE**

ET NOUVELLE RACHID.

Douleur + hémifacié  
du Nbre inférieur DT.

U Echo doppler veineux.

**Dr. ZAIM Kenza**  
Médecin Interniste  
Tél: 05 22 86 32 22

**Centre de Radiologie El Oulfa**  
Bd. Oum Rabii - Rue 50 N°2  
Casablanca - 20220  
Tél: 05 22 92 94 93

# CENTRE DE RADIOLOGIE EL OULFA

**Docteur Fatiha LASRI**

Médecin Radiologue

Diplôme National de Spécialité.

Diplôme Inter-Universitaire spécialisé-Nancy II.

Ex médecin attaché des Hôpitaux de Londres & Amsterdam.

**Docteur Bouchaib ELMDARI**

Médecin Radiologue

Diplôme National de Spécialité.

Diplôme Inter-Universitaire spécialisé-Nancy II

Ex médecin attaché au CHU Ibn Rochd

Casablanca, le 15/03/2023

## FACTURE N°03131/2023

NOM & PRENOM: EL MOUSTI RACHID

| EXAMEN                       | MONTANT |
|------------------------------|---------|
| ECHO-DOPPLER VEINEUX DES M.I | 800 DH  |
| TOTAL                        | 800 DH  |

Arrêtée la présente facture à la somme de :HUIT CENTS DH TTC

Centre de Radiologie El Oulfa  
Bd. Oum Rabii - Rue 50 N°2  
Casablanca - 20220  
Tél: 05 22 93 04 93

Dr Bouchaib EL MDARI  
Médecin Radiologue  
Centre de Radiologie El Oulfa

Bd. Oued Oum Rabii – Rue 50, N°2- Oulfa – 20220 Casablanca  
Tél. : 0522 93 04 93 / 05 22 93 05 93 / 05 22 93 32 99 – Fax 0522 93 563  
Capital: 100 000, 00  
Dhs - RC: SCP – TP: 37989156 – IF: 4049398 – ICE: 001581917000057  
E-mail: [radiologie-oulfa@.com](mailto:radiologie-oulfa@.com)



**Docteur Fatiha LASRI**  
Médecin Radiologue

- Diplôme National de Spécialité
- Diplôme Inter-Universitaire de Spécialité - Nancy II
- Ex Médecin attaché des Hôpitaux de Londres & Amsterdam

**Dr Bouchaïb EL MDARI**  
Médecin Radiologue

- Diplôme National de Spécialité
- Diplôme Inter-Universitaire de Spécialité - Nancy II
- Ex-Médecin attaché au CHU Ibn Rochd

- Scanner Spirale Corps Entier
- Dentascanner - Panoramique Dentaire
- Echographie Générale

- Echographie-Doppler Couleur
- Echographie Ostéo Articulaire
- Radiologie Numérisée

- Ostéodensitométrie
- Mammographie Numérisée
- Radiographie Rachis Entier
- Radio - Photo

Casablanca , le 15/03/2023

PATIENT : **EL MOUSTI RACHID**  
MEDECIN TRAITANT : **DR. ZAIM KENZA**  
EXAMEN(S) REALISE(S) : **ECHO-DOPPLER VEINEUX DES M.I**

**Technique :**

*Examen réalisé avec une sonde de haute fréquence en mode B, Doppler couleur et pulsé en position couchée et debout.*

**Membre inférieur droit :**

- Veines fémorale commune, fémorale superficielle et poplitée sont dépressibles, perméables sans image de thrombose visible.
- Veines tibiales antérieures et tibiales postérieures sont perméables à la manœuvre de chasse.
- Veine grande saphène de calibre normal, continente.
- Veine petite saphène de calibre normal, continente.
- Absence d'image de paquet variqueux.

**Membre inférieur gauche :**

- Veines fémorale commune, fémorale superficielle et poplitée sont dépressibles, perméables sans image de thrombose visible.
- Veines tibiales antérieures et tibiales postérieures sont perméables à la manœuvre de chasse.
- Veine grande saphène de calibre normal, continente.
- Veine petite saphène de calibre normal, continente.
- Absence d'image de paquet variqueux.

**Conclusion :**

- Absence de thrombose ou de reflux au niveau du système veineux profond.
- Absence de reflux ou de thrombose au niveau du système veineux superficiel.

**Confraternellement  
DR. ELMDARI BOUCHAIB**

I.S

**Dr Bouchaïb EL MDARI**  
Médecin Radiologue  
Centre de Radiologie El Oulfa

Centre de Radiologie El Oulfa  
Bd. Oum Rabii - Rue 50 N°2  
Casablanca - 20220  
Tél : 05 22 93 04 93