

## RECOMMANDATIONS IMPORTANTES A LIRE POUR ACTIVER LES REMBOURSEMENTS ET EVITER LES REJETS

### Conditions générales :

- Le cadre réservé à l'adhérent doit être dûment renseigné.
- Le cadre réservé au médecin doit être renseigné par le praticien lui-même notamment la nature de la maladie.
- La validité de la feuille de soins est limitée à 3 mois à compter de la première consultation.
- L'entente préalable est exigée pour toute hospitalisation médicale, chirurgicale, soins dentaires spéciaux, extractions multiples, parodontie orthodontie, prothèses dentaires, prothèses auditives ou orthopédiques ainsi que pour tous les actes effectués en série.
- En cas d'accident, une déclaration précisant les causes et circonstances de l'accident est à joindre à la feuille de soins.

### Pharmacie :

- Les vignettes des médicaments doivent être obligatoirement jointes aux ordonnances.
- Pour les médicaments sans vignettes une facture de la pharmacie doit être jointe.

### Radiologie et Biologie :

- La facture ainsi qu'une copie des résultats des analyses ou du compte rendu (sous pli confidentiel) doivent être jointes à l'ordonnance médicale pour toute demande de remboursement.
- Un pli confidentiel du médecin prescripteur des analyses ou radios peut être demandé par le médecin conseil de la mutuelle.

### Optique :

- L'ordonnance du médecin prescripteur et la facture de l'opticien sont à joindre à la feuille de soins.

### Rééducation :

- L'entente préalable renseignée par le médecin prescripteur est exigée avant le début des séances de rééducations.
- Pour le remboursement, la facture et le calendrier des séances effectuées sont à joindre à la feuille de soins.

### Dentaire :

- En cas de prothèses ou de traitement canaux, l'accord préalable renseigné sur la feuille de soins est obligatoire avant le début de traitement.
- La facture doit être jointe à la feuille de soins pour toute demande de remboursement.
- La radio-après soins est obligatoire en cas de prothèses ou de traitement canaux.

### Maladie et Affection Longue Durée ALD et ALC :

- La déclaration de maladie chronique doit être renseignée par le médecin prescripteur et renouvelée tous les 6 mois.

### Adresses Mails utiles

- Réclamation : [contact@mupras.com](mailto:contact@mupras.com)
- Prise en charge : [pec@mupras.com](mailto:pec@mupras.com)
- Adhésion et changement de statut : [adhesion@mupras.com](mailto:adhesion@mupras.com)

La MUPRAS garantit le respect de la loi n° 09-08 relative à la protection des personnes physiques à l'égard du traitement des données à caractère personnel.

MUPRAS : Centre Aïal Ben Abdellah - 6ème Etage Angle Rue Mohamed Fakir et Rue Aïal Ben Abdellah - Quartier de l'Horloge Casablanca 20000 - Tél. : 05 22 20 45 45 (LG) - Fax : 05 22 22 78 18 - [www.mupras.com](http://www.mupras.com)



## Déclaration de Maladie

N° W19-575769

158338

☒ Maladie ☐ Dentaire ☐ Optique ☐ Autres

Cadre réservé à l'adhérent (e)

Matricule : 01333 Société : R.A.17

☐ Actif ☒ Pensionné(e) ☐ Autre :

Nom & Prénom : MEGZARI ABDELHAMID

Date de naissance : 16/04/1972

Adresse : 103, RUE ALI ABDELAZAK APPT 8 CASABLANCA

Tél. : 0661923427 Total des frais engagés : 3829,00811 Dhs

Cadre réservé au Médecin

Cachet du médecin :

Dr. Adil EJ-JENNANE  
CHIRURGIEN UROLOGUE  
280, Bd. Bordeaux Bourgogne 1er Etg.  
Casablanca Tél 06 18 62 00 63  
adil.ejjennane@gmail.com

Date de consultation : 17/04/2023

Nom et prénom du malade : MEGZARI Abdelhamid Age : 51

Lien de parenté : ☐ Lui-même ☐ Conjoint ☐ Enfant

Nature de la maladie : Lithiase vésicale + hyperlipidémie

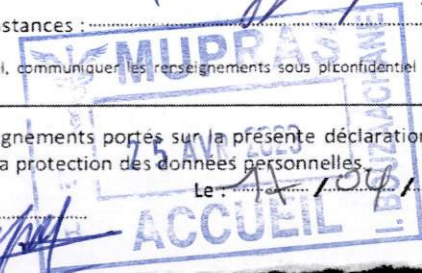
En cas d'accident préciser les causes et circonstances :

Dans le cas où la maladie aurait un caractère confidentiel, communiquer les renseignements sous pli confidentiel à l'attention du médecin conseil de la Mutuelle.

J'atteste sur l'honneur l'exactitude des renseignements portés sur la présente déclaration. Je déclare avoir pris connaissance de la clause relative à la protection des données personnelles.

Fait à : CASABLANCA Le : 17/04/23

Signature de l'adhérent(e) : [Signature]





CAHIER DES CHARGES

Cacher et signature du Medecin attestant le Paiement des Actes


280. 06. 50. 62. 00. 62 Bourgogne 1er Et. Casablanca Tél. 06 18 62 00 62  
adil.ejjennane@gmail.com

RELEVÉ DES FRAIS ET HONORAIRES				
Dates des Actes	Natures des Actes	Nombre et Coefficient	Montant détaillé des Honoraires	Cachet et signature du Médecin attestant le Paiement des Actes
17/04/23	C2		309,22	Dr. A. JENNAAT CHIRURGIEN UROLOGUE 18 62 00 62
17/04/23	Echographie urinaire		309,00	Dr. A. JENNAAT CHIRURGIEN UROLOGUE 18 62 00 62

CAHIER DES CHARGES

Cacher et signature du Medecin attestant le Paiement des Actes


280. 06. 50. 62. 00. 62 Bourgogne 1er Et. Casablanca Tél. 06 18 62 00 62  
adil.ejjennane@gmail.com

EXECUTION DES ORDONNANCES		
Cachet du Pharmacien ou du Fournisseur	Date	Montant de la Facture
	17/04/23	22300

CAHIER DES CHARGES

Cacher et signature du Medecin attestant le Paiement des Actes

280. 06 18 62 00 61 Casablanca Tél. 06 18 62 00 61  
adil.ejjennane@gmail.com

ANALYSES - RADIOGRAPHIES			
Cachet et signature du Laboratoire et du Radiologue	Date	Désignation des Coefficients	Montant des Honoraires
	18/11/23	ur - Stager (2136)	1000,00

CAHIER DES CHARGES

Cacher et signature du Medecin attestant le Paiement des Actes

280. 06 18 62 00 61 Casablanca Tél. 06 18 62 00 61  
adil.ejjennane@gmail.com

AUXILIAIRES MEDICAUX						
Cachet et signature du Particulier	Date des Soins	Nombre				Montant détaillé des Honoraires
		A M	P C	I M	I V	
<div>ISOED</div> <div>43, Rue Ahmed Annassiri, Quartier Palmir Appt. N° 2, Résidence Badr - Casablanca Tél. : 05 22 99 30 91 / 05 22 99 30 70 Fax : 05 22 99 30 70</div> <div>SCE FACTURATION</div>	28/04/23					2216,00

Le praticien est prié de préciser la dent traitée, l'acte pratiqué en indiquant la nature des soins.

**Important :**  
Veuillez joindre les radiographies en cas de prothèses ou de traitement canaux, ainsi que le bilan de l'ODF.

Le praticien est prié de préciser la dent traitée, l'acte pratiqué en indiquant la nature des soins.

Important :

Veuillez joindre les radiographies en cas de prothèses ou de traitement canalaire, ainsi que le bilan de l'ODF.

[illegible]

O.D.F. PROTHESES DENTAIRES		DETERMINATION DU COEFFICIENT MASTICATOIRE		COEFFICIENT DES TRAVAUX															
		<table border="1"> <tr> <td colspan="2">H</td> </tr> <tr> <td>25533412</td> <td>21433552</td> </tr> <tr> <td>00000000</td> <td>00000000</td> </tr> <tr> <td>D</td> <td>G</td> </tr> <tr> <td>00000000</td> <td>00000000</td> </tr> <tr> <td>35533411</td> <td>11433553</td> </tr> <tr> <td colspan="2">B</td> </tr> </table>		H		25533412	21433552	00000000	00000000	D	G	00000000	00000000	35533411	11433553	B		<input type="text"/>	
		H																	
		25533412	21433552																
		00000000	00000000																
D	G																		
00000000	00000000																		
35533411	11433553																		
B																			
<p><b>(Création, remont, adjonction)</b> Fonctionnel, Thérapeutique, nécessaire à la profession</p>		<p>MONTANTS DES SOINS</p> <input type="text"/>																	
<input type="text"/> <input type="text"/> <input type="text"/> <input type="text"/> <input type="text"/> <input type="text"/>		<p>DATE DU DEVIS</p> <input type="text"/>																	
<input type="text"/> <input type="text"/> <input type="text"/> <input type="text"/> <input type="text"/> <input type="text"/>		<p>DATE DE L'EXECUTION</p> <input type="text"/>																	

### DETERMINATION DU COEFFICIENT MASTICATOIRE

	H	
	25533412	21433552
	00000000	00000000
D	00000000	00000000
	35533411	11433553
	B	

**(Création, remont, adjonction)**

VISA ET CACHET DU PRATICIEN ATTESTANT LE DEVIS

VISA ET CACHET DU PRATICIEN ATTESTANT L'EXECUTION

**Dr Adil EJ-JENNANE**

**CHIRURGIEN UROLOGUE**

Ancien Chef de Clinique d'Urologie

des Hôpitaux Universitaires de Strasbourg

Membre de l'Association Française d'Urologie

Chirurgie des voies urinaires et organes génitaux

Coelioscopie, Endo-urologie

Lithotripsie extra-corporelle, Urétéroscopie souple laser

Stériorité Masculine, Impuissance

Echographie urinaire, Fibroscopie urinaire

Circumcision

**الدكتور عادل الجنان**

جراحة الكلي و المسالك البولية و التناسلية

رئيس سابقا لمصلحة جراحة الكلي و المسالك

البولية بالمستشفى الجامعي بستراسبورغ

عضو في الجمعية الفرنسية لجراحة المسالك البولية

جراحة بالتنظير

تفتيت الحصى بالأشعة

الأمراض التناسلية و العقم عند الرجال

الفحص بالصدى

الفحص الداخلي بالتنظير

طهارة الأطفال

17/04/2023

Patient: Mr MEGZARI Abdelhamid

Date de naissance: 16/04/1952

**ORDONNANCE**

223.00

**1. PREJECT 30 mg, comprimés**

1 comprimé 1 à 3 h avant le rapport

PHARMACIE HYPER  
Nadia BENNIS  
angle Bd. du Anzarane et Ali Abderraza  
Tél: 022-94-45-30 - CASABLANCA

**Dr Adil EJ-JENNANE**

Dr. Adil EJ-JENNANE  
CHIRURGIEN UROLOGUE  
280, Bd de Bordeaux Bourgogne 1er Etage  
Casablanca - Tél: 06 18 62 00 63  
adil.ejjennane@gmail.com

280, Bd de Bordeaux - Bourgogne (1<sup>er</sup> étage) - Casablanca - Tél.: 05 22 47 40 54/55 - Urgences : 06 18 62 00 63

280, شارع بورديو - بورجون، (الطابق الأول) الدار البيضاء - الهاتف : 05 22 47 40 54/55 - المستعجلات : 06 18 62 00 63

E-mail : adil.ejjennane@gmail.com - urologie.bordeaux@outlook.fr





**Dr Adil EJ-JENNANE**

**CHIRURGIEN UROLOGUE**

Ancien Chef de Clinique d'Urologie

des Hôpitaux Universitaires de Strasbourg

Membre de l'Association Française d'Urologie

Chirurgie des voies urinaires et organes génitaux

Coelioscopie, Endo-urologie

Lithotripsie extra-corporelle, Urétéroscopie souple laser

Stérilité Masculine, Impuissance

Echographie urinaire, Fibroscopie urinaire

Circoncision

**الدكتور عادل الجنان**

**جراحة الكلي و المسالك البولية و التناسلية**

رئيس سابقا لمصلحة جراحة الكلي و المسالك

البولية بالمستشفى الجامعي بستراسبورغ

عضو في الجمعية الفرنسية لجراحة المسالك البولية

جراحة بالتنظير

تفتيت الحصى بالأشعة

الأمراض التناسلية و العقم عند الرجال

الفحص بالصدى

الفحص الداخلي بالتنظير

طهارة الأطفال

19/04/2023

Patient: Mr MEGZARI Abdelhamid

Date de naissance: 16/04/1952

**ORDONNANCE**

- 1. Gaine d'accès urétérale pour urétéroscopie souple  
Cook Flexor Parallel 10,7Fr /45 cm**

**ISOMED**  
43, Rue Ahmed Annassiri, Quartier Palmier  
Appt. N° 2, Résidence Badr - Casablanca  
Tél. : 05 22 99 30 61 / 05 22 99 34 47  
Fax : 05 22 99 34 70  
**SCE IMACTURATION**

**Dr Adil EJ-JENNANE**

**Dr. Adil EJ-JENNANE**  
**CHIRURGIEN UROLOGUE**  
280, Bd. Bordeaux Bourgogne 1er Etage  
Casablanca Tél 06 18 62 00 63  
adil.ejjennane@gmail.com

280, Bd de Bordeaux - Bourgogne (1<sup>er</sup> étage) - Casablanca - Tél.: 05 22 47 40 54/55 - Urgences : 06 18 62 00 63

280, شارع بور دو - بورجون، (الطابق الأول) الدار البيضاء - الهاتف : 05 22 47 40 54/55 - المستعجلات : 06 18 62 00 63

E-mail : adil.ejjennane@gmail.com - urologie.bordeaux@outlook.fr

**Dr Adil EJ-JENNANE**  
**CHIRURGIEN UROLOGUE**

Ancien Chef de Clinique d'Urologie  
des Hôpitaux Universitaires de Strasbourg  
Membre de l'Association Française d'Urologie

Chirurgie des voies urinaires et organes génitaux  
Coelioscopie, Endo-urologie  
Lithotripsie extra-corporelle, Urétéroscopie souple laser  
Stérilité Masculine, Impuissance  
Echographie urinaire, Fibroscopie urinaire  
Circoncision

**الدكتور عادل الجنان**

جراحة الكلي و المسالك البولية و التناسلية

رئيس سابقا لمصلحة جراحة الكلي و المسالك  
البولية بالمستشفى الجامعي بـستراسبورغ  
عضو في الجمعية الفرنسية لجراحة المسالك البولية

جراحة بالتنظير  
تفتيت الحصى بالأشعة  
الأمراض التناسلية و العقم عند الرجال  
الفحص بالصدى  
الفحص الداخلي بالتنظير  
طهارة الأطفال

17/04/2023

Patient: Mr MEGZARI Abdelhamid

Date de naissance: 16/04/1952

**UROSCANNER sans injection**

Bilan de lithiases rénales bilatérales.

Radiologie Ghandi 282  
262, Bd. Ghandi - Casablanca  
Tél: 05 22 77 45 45

**Dr Adil EJ-JENNANE**

**Dr. Adil EJ-JENNANE**  
**CHIRURGIEN UROLOGUE**  
280, Bd. Bordeaux - Bourgogne 1<sup>er</sup> Etage  
Casablanca Tél: 05 22 47 40 54 / 06 18 62 00 63  
adil.ejjennane@gmail.com



LE SPECIALISTE D'ENDOSCOPIE, D'URODYNAMIQUE ET CONSOMMABLES

Facture N°	467*2023
Date	25/04/2023

VENTE SUR COMPTOIR
MR MEGZARI ABDELHAMID

BL N°	Commande	Condition de transport	Mode Reglement
487	DR. EJ-JENNANE	1 - Livraison sur comptoi	Espèce

N ART	Désignation	Référence	Unite	Qte	P.U.	Remise	H.T.
1	Gaine d'accès urétéral parallele FLEXOR 10Fr, longueur 45cm Lot N : 15025192 * 1	FUS-107045-P	U	1	1 680,00	0	1 680,00

LA FACTURE EST ARRETEE A LA SOMME DE :	Total HT	1 680,00
Deux Mille Seize Dirhams	TVA Taux 20%	336,00
	Total TTC	2 016,00

ISOMED  
43, Rue Ahmed Annassiri, Quartier Palmier  
Appt. N° 2, Résidence Badr - Casablanca  
Tél. : 05 22 99 30 61 / 05 22 99 34 47  
Fax : 05 22 99 34 70  
SCE FACTURATION



LE SPECIALISTE D'ENDOSCOPIE, D'URODYNAMIQUE ET CONSOMMABLES

## Bon de livraison

VENTE SUR COMPTOIR

MR MEGZARI ABDELHAMID

Bon Livraison N°	Date	Commande Client	Condition de transport
487	25/04/2023	DR. EJ-JENNANE	1 - Livraison sur comptoir

N ART	Désignation	Référence	Unité	Qte
1	Gaine d'accès urétéral parallele FLEXOR 10Fr, longueur 45cm Lot N : 15025192 * 1	FUS-107045-P	U	1

COOK MEDICAL



## Facture

N° :1825/2023

Casablanca, le 18/04/2023

Nom patient : **MEGZARI ABDELHAMID**

Examen(s) réalisé(s) :

**URO SCANNER**

Montant : **mille (1000 dh)**

ARRETEE LA PRESENTE FACTURE A LA SOMME DE :  
**MILLE DH**

REGLEMENT : CHEQUE N° 639173

*Radiologie Ghandi 282*  
*282, Bd. Ghandi - Casablanca*  
*Tél : 0522 77 45 45*

**Dr. Yahia KETTANI**

SPECIALISTE EN RADIOLOGIE  
DIU IMAGERIE MAXILLO-FACIALE

**Dr. Rokia BENBOUBKER**

SPECIALISTE EN RADIOLOGIE

IRM 1,5 T - Scanner 16 Barrettes - Echographie 3D/4D - Doppler Couleur - Radiologie Numérisée  
Mammographie Numérisée - Radiologie Dentaire - Ostéo-Densitométrie - Radiologie Interventionnelle

**Patient : MEGZARI ABDELHAMID**

**Casablanca, le 18/04/2023**

**Prescripteur : Dr ADIL EJ JENNANE**

### UROSCANNER

**INDICATION :** Bilan de lithiases rénales.

**TECHNIQUE :** Acquisition hélicoïdale sans injection de PDC iodé.

#### RESULTAT :

- Le rein droit est de taille normale mesurant 10 x 6 x 5.6 cm, de contours réguliers, siège d'une discrète dilatation pyélo-calicielle.
- Il est le siège de petites lithiases de taille variant entre 2 mm et 5 mm de diamètre : 3 calicielles supérieures, 2 calicielles moyennes et 4 calicielles inférieures.
- Présence au niveau de la portion rétrovésicale de l'uretère droit d'une lithiase de 11 x 6 mm et de densité 1500 UH, avec dilatation urétérale d'amont.
- Le rein gauche est de taille normale mesurant 9.5 x 5.2 x 5 cm, siège de cicatrices corticales avec discrète dilatation pyélo-calicielle. A noter une petite calcification corticale médio-rénale.
- Il est le siège de petites lithiases de taille variant entre 2 mm et 4 mm de diamètre : 2 calicielles supérieures, 2 calicielles moyennes et 6 calicielles inférieures.
- Dilatation de l'uretère gauche jusqu'au méat urétéral sans obstacle décelable.
- Vessie à paroi fine et à contenu homogène.
- Prostate augmentée de taille mesurant 5.3 x 3.6 x 4 cm soit un volume de 38 cc.
- Petites adénopathies iliaques internes bilatérales de taille centimétrique et infracentimétrique.
- Absence d'épanchement péritonéal.
- Fracture tassement du plateau vertébral supérieur de D12.

#### CONCLUSION :

- Multiples petites lithiases calicielles rénales bilatérales.
- Discrète uretérohydronéphrose droite en amont d'une lithiase calcique de l'uretère rétro-vésical de 11 x 6 mm.
- Discrète uretérohydronéphrose gauche sans obstacle décelable avec cicatrices corticales rénales gauches.
- Hypertrophie prostatique mesurée à 38 cc ; à confronter au dosage de la PSA.
- Petites adénopathies iliaques internes bilatérales.

DR. YAHIA KETTANI  
Cordialement  
Radiologie Ghandi 282  
INPE: 991200529



**Dr Adil EJ-JENNANE**  
**CHIRURGIEN UROLOGUE**

Ancien Chef de Clinique d'Urologie  
des Hôpitaux Universitaires de Strasbourg  
Membre de l'Association Française d'Urologie

Chirurgie des voies urinaires et organes génitaux  
Cœlioscopie, Endo-urologie  
Lithotripsie extra-corporelle, Urétroscopie souple laser  
Stérilité Masculine, Impuissance  
Echographie urinaire, Fibroscopie urinaire  
Circoncision

**الدكتور عادل الجنان**

جراحة الكلي و المسالك البولية و التناسلية

رئيس سابقا لمصلحة جراحة الكلي و المسالك  
البولية بالمستشفى الجامعي بستراسبورغ  
عضو في الجمعية الفرنسية لجراحة المسالك البولية

جراحة بالتنظير  
تفتيت الحصى بالأشعة  
الأمراض التناسلية و العقم عند الرجال  
الفحص بالصدى  
الفحص الداخلي بالتنظير  
طهارة الأطفال

Casablanca, le 17/04/2023

Patient: Mr MEGZARI Abdelhamid

Date de naissance: 16/04/1952

**NOTE D'HONORAIRES**

Consultation Spécialisée C 2	300,00 dh
Echographie urinaire Z 40	300,00 dh

**TOTAL 600,00 dh**

**Dr Adil EJ-JENNANE**

**Dr. Adil EJ-JENNANE**  
**CHIRURGIEN UROLOGUE**  
280, Bd. Bordeaux - Bourgogne 1er Etage  
Casablanca Tel : 06 18 62 00 63  
adil.ejjennane@gmail.com



**Dr Adil EJ-JENNANE**

**CHIRURGIEN UROLOGUE**

Ancien Chef de Clinique d'Urologie

des Hôpitaux Universitaires de Strasbourg

Membre de l'Association Française d'Urologie

**الدكتور عادل الجنان**

**جراحة الكلى والمسالك البولية والتناسلية**

رئيس سابقا لمصلحة جراحة الكلى والمسالك

البولية بالمستشفى الجامعي بستراسبورغ

عضو في الجمعية الفرنسية لجراحة المسالك البولية

## **ECHOGRAPHIE URINAIRE**

Casablanca, le 17/04/2023

**Mr MEGZARI Abdelhamid**, né le 16/04/1952

### **TECHNIQUE :**

Examen réalisé à l'aide d'une sonde convexe multifréquence de 2 à 5 MHz

(Echographe SAMSUNG R7 version 3 mis en service le 15/06/2015)

### **INDICATION :**

Bilan de lithiases rénales.

### **RESULTATS :**

**REIN DROIT:** de taille normale. Bonne différenciation cortico-médullaire. Absence de dilatation des cavités pyélo-calicielles. Présence de quelques lithiases dont la plus volumineuse mesure 7 mm.

**REIN GAUCHE:** de taille normale. Bonne différenciation cortico-médullaire. Absence de dilatation des cavités pyélo-calicielles. Présence de quelques lithiases dont la plus volumineuse mesure 6 mm.

**VESSIE:** en semi-réplétion, à contenu anéchogène et à paroi fine, régulière.

**PROSTATE:** homogène, hypertrophique, estimée à 44 ml. Les vésicules séminales ne présentent pas d'anomalie.

### **CONCLUSION :**

Lithiases rénales dont les plus volumineuses mesurent 7 mm à droite et 6 mm à gauche.

Hypertrophie prostatique estimée à 44 ml.

Indication d'un uroscanner sans injection.

**Dr Adil EJ-JENNANE**

**Dr. Adil EJ-JENNANE**  
**CHIRURGIEN UROLOGUE**  
280, Bd. Bordeaux - Bourgogne 1er Etage  
Casablanca Tél. 06 18 62 00 63  
adil.ejjennane@gmail.com

280, Bd de Bordeaux - Bourgogne, Casablanca (1<sup>er</sup> étage) / Tél. : 05 22 47 40 54 / Urgences : 06 18 62 00 63

280 شارع بوردو-حي بوركُون، الدار البيضاء (الطابق الأول) / الهاتف : 05 22 47 40 54 / المستعجلات : 06 18 62 00 63

E-mail : adil.ejjennane@gmail.com