

RECOMMANDATIONS IMPORTANTES A LIRE POUR ACTIVER LES REMBOURSEMENTS ET EVITER LES REJETS

Conditions générales :

- Le cadre réservé à l'adhérent doit être dûment renseigné.
- Le cadre réservé au médecin doit être renseigné par le praticien lui-même notamment la nature de la maladie.
- La validité de la feuille de soins est limitée à 3 mois à compter de la première consultation.
- L'entente préalable est exigée pour toute hospitalisation médicale, chirurgicale, soins dentaires spéciaux, extractions multiples, parodontie orthodontie, prothèses dentaires, prothèses auditives ou orthopédiques ainsi que pour tous les actes effectués en série.
- En cas d'accident, une déclaration précisant les causes et circonstances de l'accident est à joindre à la feuille de soins.

Pharmacie :

- Les vignettes des médicaments doivent être obligatoirement jointes aux ordonnances.
- Pour les médicaments sans vignettes une facture de la pharmacie doit être jointe.

Radiologie et Biologie :

- La facture ainsi qu'une copie des résultats des analyses ou du compte rendu (sous pli confidentiel) doivent être jointes à l'ordonnance médicale pour toute demande de remboursement.
- Un pli confidentiel du médecin prescripteur des analyses ou radios peut être demandé par le médecin conseil de la mutuelle.

Optique :

- L'ordonnance du médecin prescripteur et la facture de l'opticien sont à joindre à la feuille de soins.

Rééducation :

- L'entente préalable renseignée par le médecin prescripteur est exigée avant le début des séances de rééducations.
- Pour le remboursement, la facture et le calendrier des séances effectuées sont à joindre à la feuille de soins.

Dentaire :

- En cas de prothèses ou de traitement canalaires, l'accord préalable renseigné sur la feuille de soins est obligatoire avant le début de traitement.
- La facture doit être jointe à la feuille de soins pour toute demande de remboursement.
- La radio-après soins est obligatoire en cas de prothèses ou de traitement canalaires.

Maladie et Affection Longue Durée ALD et ALC :

- La déclaration de maladie chronique doit être renseignée par le médecin prescripteur et renouvelée tous les 6 mois.

Adresses Mails utiles

- Réclamation : contact@mupras.com
- Prise en charge : pec@mupras.com
- Adhésion et changement de statut : adhesion@mupras.com

La MUPRAS garantit le respect de la loi n° 09-08 relative à la protection des personnes physiques à l'égard du traitement des données à caractère personnel.

MUPRAS : Centre Allal Ben Abdellah - 6ème Etage Angle Rue Mohamed Fakir et Rue Allal Ben Abdellah - Quartier de l'Hi-Casablanca 20000 - Tél. : 05 22 20 45 45 (LG) - Fax : 05 22 22 78 18 - www.mupras.com



MUPRAS
Mutuelle de Prévoyance
& d'Actions Sociales
de Royal Air Maroc

Déclaration de Maladie
M23-007897

☒ **Maladie** ☐ **Dentaire** ☐ **Optique** ☐ **Autres**

Cadre réservé à l'adhérent (e)

Matricule : 4151 Société : RAM 160000
☐ Actif ☒ Pensionné(e) ☐ Autre :
Nom & Prénom : Boukdour Brahim
Date de naissance : 1/1/1949
Adresse : CASA
Tél. 06.63.47.18.51 Total des frais engagés : 700,00 Dhs

Cadre réservé au Médecin

Cachet du médecin : 
Date de consultation : / /
Nom et prénom du malade : Age :
Lien de parenté : ☐ Lui-même ☒ Conjoint ☐ Enfant
Nature de la maladie : Affection Hépatocellulaire
Affection longue durée ou chronique : ☒ ALD ☐ ALC Pathologie :
En cas d'accident préciser les causes et circonstances :
Dans le cas où la maladie aurait un caractère confidentiel, communiquer les renseignements sous pli confidentiel à l'attention du médecin conseil de la Mutuelle.

J'atteste sur l'honneur l'exactitude des renseignements portés sur la présente déclaration. Je déclare avoir pris connaissance de la clause relative à la protection des données personnelles.

Fait à : CASA Le : 02/05/2023
Signature de l'adhérent(e) : Boukdour Brahim

Autorisation CNDP N° : A-A-215 / 2019

RELEVÉ DES FRAIS ET HONORAIRES

Dates des Actes	Natures des Actes	Nombre et Coefficient	Montant détaillé des Honoraires	Cachet et signature du Médecin attestant le Paiement des Actes
02/10/23	US		4 300,00	Professeur F. MAROUAN Endocrinologie Diabète-Nutrition 9, Rue Al Hassan Azzafrani (Ex Tahure) V Deice Tél: 022-20-15-10 - Casablanca

EXECUTION DES ORDONNANCES

Cachet du Pharmacien ou du Fournisseur

Date

Montant de la Facture

ANALYSES - RADIOGRAPHIES

Cachet et signature du Laboratoire et du Radiologue	Date	Désignation des Coefficients	Montant des Honoraires
	04/05/23	ECHO Thyroïdienne	400,00

Mme KEHELAOUINET Rachida
Dossier : h0503004 / Date 03.05.202
Total B: 670 / Dossier : 596,30DF
B 250 B 150B 140B 30B 100

Cachet et signature du Praticien

Date Soins

nombre

AM

PC

IM

IV

Montant détaillé des Honoraires

RELEVÉ DES FRAIS ET HONORAIRES

Le praticien est prié de préciser la dent traitée, l'acte pratiqué en indiquant la nature des soins.

Important :

Veuillez joindre les radiographies en cas de prothèses ou de traitement canalaires, ainsi que le bilan de l'ODF.

SOINS DENTAIRES

Dents
Traitées

Nature des
Soins

Coefficient

Coefficient
DES TRAVAUX

MONTANTS
DES SOINS

DEBUT
D'EXECUTION

FIN
D'EXECUTION

O.D.F PROTHESES DENTAIRES

DETERMINATION DU CCEFFICIENT MASTICATOIRE

	H	
25533412	21433552	
00000000	00000000	
D		G
00000000	00000000	
35533411	11433553	
	B	

[Création, remont, adjonction]
Fonctionnel, Thérapeutique, nécessaire à la profession

Coefficient
DES TRAVAUX

MONTANTS
DES SOINS

DATE DU
DEVIS

DATE DE
L'EXECUTION

VISA ET CACHET DU PRATICIEN ATTESTANT LE DEVIS

VISA ET CACHET DU PRATICIEN ATTESTANT L'EXECUTION



HÔPITAL UNIVERSITAIRE
INTERNATIONAL CHEIKH KHALIFA
SOINS FORMATION RECHERCHE

المستشفى الجامعي
الدولي الشيخ خليفة
علاج تكوين بحث



Professeur F. MAROUAN

Endocrinologie

Diabète-Nutrition

9, Rue Al Hassan Azzafrani

(Ex Tahure) V. Delice

Tél.: 022.20.15.10 Casablanca

وصفة طبية

Ordonnance

Casablanca, le :

02 Mai 2023

Mme
KeheLaouinet Rachida

Plus

Ac Anti TPO

CTL - HDL - LDL

Glycémie HbA1c

LABORATOIRES D'APPLICATIONS
SCIENTIFIQUES
11-13, Rue Houcine BENALI
CASABLANCA - Tél: 05 22 27 64 84

Mme KEHELAOUINET Rachid

Ddn 13.06.1957 / F

Nr dossier : h0503004 /



pour scan en flot ordonnance

Professeur F. MAROUAN

Endocrinologie

Diabète-Nutrition

9, Rue Al Hassan Azzafrani

(Ex Tahure) V. Delice

Tél.: 022.20.15.10 - Casablanca

Adresse : Boulevard Mohamed Taieb Naciri, Hay El Hassani, BP 82403 Casa Oum Rabii Casablanca • Maroc

Tél : +212 529 004 466 • Fax : +212 529 038 868 • www.hck.ma

Professeur F. MAROUAN
Endocrinologie
Diabète-Nutrition
9, Rue Al Hassan Azzaafrani
(Ex Tahure) V. Delice
Tél.: 022.20.15.10 - Casablanca

وصفة طبية

Ordonnance

Casablanca, le :

02 Nov 2023

Khelouinet Rachida.

Elleographie
thyroïdienne

 RADIOLOGIE ANOUAL 111
Dr. Lamia El Ouardighi
Omnipraticien & Radiologue du Maroc
Tél: 05 22 85 09 99 - 07 79 28 29 57 62 66

 RADIOLOGIE ANOUAL 111
Omnipraticien & Radiologue du Maroc
Tél: 05 22 85 09 99 - 07 79 28 29 57 62 66


Professeur F. MAROUAN
Endocrinologie
Diabète-Nutrition
9, Rue Al Hassan Azzaafrani
(Ex Tahure) V. Delice
Tél.: 022.20.15.10 - Casablanca

Dr Chakib BENNANI-SMIREs | Dr Hassan ZEGHARI | Dr Mohamed HAMDOUCH
 Dr Abdelaziz ZOUAOUI | Dr Fatiha DADI-BENMOUSSA | Dr Nazha LAHLOU

M U P R A S

N° Admission : 23003783 N° Facture : 23003674 Date facturati: 04/05/2023

Nom et prénom du patient : **Mme BOUKDOUR KEHELAOUINET RACHIDA**

PRESTATIONS	Nombre	Prix unitaire	Montant
ECHO THYROIDIENNE	1.00	400.00	400.00
		Sous-Total	400.00 DH

arrêtée la présente facture à la somme de :

Quatre cents dirhams

Total : 400.00DH


Adhérent : MR BOUKDOUR BRAHIM

Part organisme : 0.00 DH

Mle : 0004151

Part patient : 400.00 DH

PC N° :


RADIOLOGIE ANOUAL 111
 Oncologie & Diagnostic du Maroc
 ICE: 001614006000058
 111, Bd Anoual
 Tél: 05 22 86 09 99 - Gsm: 06 63 57 42 60



HÔPITAL UNIVERSITAIRE
INTERNATIONAL CHEIKH KHALIFA
SOINS FORMATION RECHERCHE

Date : 21/05/2023

Quittance - Paiement espèces 0773487

IPP :

N° D'admission : 07717 Montant : 300 MB

Patient : KEILALAOULNET RACHIDA

Payé par :



Cachet

C O U D O N

LABORATOIRE D'APPLICATIONS SCIENTIFIQUES

A.TOUIMI BENJELLOUN
Pharmacien Biologiste
Docteur d'Etat en Pharmacie
Professeur Agrégé de Biochimie
de la Faculté de Nancy

Docteur J. TAZI SIDQUI
Anatomo-cytopathologiste
de la Faculté de Paris VI
Ancien Maître-Assistant
C.H.U de Rabat

Y.TOUIMI BENJELLOUN
Ep.TAHIRI
Pharmacien Biologiste
de l'Université Libre
de Bruxelles

Membres *uni*  *bio* International

FACTURE

Numéro h0503004
N° Matricule:4151 C
Analyses du 3.05.2023
Prescrit par : Dr MAROUAN Fatima

Madame KEHELAOUINET Rachida
LOT KARAM RTE MEKKA NR 19
CALIFORNIE RAM MUPRAS
CASABLANCA

Le 5 Mai 2023


TSH SERO TPO CTHL G HBA1

TOTAL des B: 670 (Tarif RAM)
TOTAL Facture : 596,30 DH
Part à la charge du patient : 100% 596,30 DH
Net à payer : 596,30 DH

PAYE

LABORATOIRES D'APPLICATIONS
SCIENTIFIQUES
11-13, Rue Houcine BEN ALI
CASABLANCA - Tél: 05 22 27 35 61

BILLET D'ADMISSION

N° admission	 2300677217	226
Nom patient	KEHELAOUINET RACHIDA	
Médecin	PR. MAROUAN FATIMA ENDOCRINO	
	Prestations CONSULTATION D'ENDOCRINOLOGIE	
Encaissement	0,00 PAYANT	Visa accueil ASI.SER 11:54



HOPITAL CHEIKH KHALIFA IBN ZAID


F A C T U R E

N° : 60188 / 2023 du 02/05/2023

Nom patient	KEHELAOUINET RACHIDA	Entrée	02/05/2023
	PAYANTS	Sortie	02/05/2023

Désignation des prestations	Nombre	Lettre Clé	Prix Unitaire	Montant
CONSULTATION D'ENDOCRINOLOGIE	1,00		300,00	300,00
			Sous-Total	300,00
Total Clinique				300,00

Arrêtée la présente facture à la somme de :	
TROIS CENTS DIRHAMS	Total 300,00



CLOUDON

LABORATOIRES D'APPLICATIONS SCIENTIFIQUES

A. TOUIMI BENJELLOUN

Pharmacien Biologiste
Docteur d'Etat en Pharmacie
Professeur Agrégé de Biochimie
de la Faculté de Nancy

Docteur J. TAZI SIDQUI

Anatomo-cytopathologiste
de la Faculté de Paris VI
Ancien Maître-Assistant
C.H.U. de Rabat

Y. TOUIMI BENJELLOUN

Ep. TAHIRI

Pharmacien Biologiste
de l'Université Libre
de Bruxelles

Membres  International

Dossier N° **h0503004**
Docteur MAROUAN Fatima
9.rue al hassan azzafrani
casablanca

Madame **KEHELAOUINET Rachida**
LOT KARAM RTE MEKKA NR 19
CALIFORNIE
CASABLANCA

Patiente née le 13.06.1957 65 ans

Tr: ROYAL AIR MAROC MUPRAS

Prélevé le 3.05.2023 à 8h28

Edition du 3 Mai 2023

BIOCHIMIE

(Technique ROCHE Cobas 6000)

		Valeurs de référence	Antériorités
<u>Glycémie à jeun</u>		(0,82-1,15)	
	soit	(4,55-6,38)	
	0,85 g/l		
	4,72 mmol/l		
<u>Hémoglobine glycosylée HbA1C</u>		(4,80-5,90)	20.11.21
	5,40 %		5,50

Interprétation : > 8% : Diabète mal équilibré.
< 6% : Niveau non diabétique.



Dr Y. TOUIMI BENJELLOUN

PAGE 1/3

C O U P O N

LABORATOIRES D'APPLICATIONS SCIENTIFIQUES

A. TOUIMI BENJELLOUN

Pharmacien Biologiste
Docteur d'Etat en Pharmacie
Professeur Agrégé de Biochimie
de la Faculté de Nancy

Docteur J. TAZI SIDQUI

Anatomo-cytopathologiste
de la Faculté de Paris VI
Ancien Maître-Assistant
C.H.U. de Rabat

Y. TOUIMI BENJELLOUN

Ep. TAHIRI

Pharmacien Biologiste
de l'Université Libre
de Bruxelles

Membres  International

Dossier N° **h0503004**
Docteur MAROUAN Fatima
9.rue al hassan azzafrani
casablanca

Madame **KEHELAOUINET Rachida**
LOT KARAM RTE MEKKA NR 19
CALIFORNIE
CASABLANCA

Patiente née le 13.06.1957 65 ans

Tr: ROYAL AIR MAROC MUPRAS

Prélevé le 3.05.2023 à 8h28


Edition du 3 Mai 2023

BIOCHIMIE


(Technique ROCHE Cobas 6000)

		Valeurs de référence	Antériorités
Triglycérides			20.11.21
	soit	1,01 g/l (< 1,70) 1,15 mmol/l (< 1,94)	1,39 1,58

Cholestérol total	*	2,30 g/l (1,50-2,20)	2,31
	soit *	5,93 mmol/l (3,87-5,68)	5,96

 Commentaire : Taux idéal : < 2 g/l - Limite : 2 - 2,20 g/l - Elevé > 2,40 g/l

Cholestérol HDL		0,69 g/l (> 0,45)	0,57
	soit	1,78 mmol/l (> 1,16)	1,47

 Commentaire : Femme Pas de risque > 0,45
Homme Pas de risque > 0,50

LDL		1,41 g/l (> 0,45)	1,46
	soit	3,63 mmol/l (> 1,16)	3,77

Valeur cible LDL à atteindre en fonction du nombre de facteur de risque	Prévention primaire	si 0 facteur de risque : < 2,20 g/l si 1 facteur de risque : < 1,90 g/l si 2 facteurs de risque : < 1,60 g/l si ≥ 3 facteurs de risque : < 1,30 g/l
	Prévention secondaire	si maladie coronaire patente : < 1,00 g/l

Facteurs de risque
- Age : Homme > 50 ans - Femme > 60 ans - antécédent familial de maladie coronaire précoce - tabagisme actuel ou arrêté depuis moins de 3 ans - hypertension artérielle permanente, traité ou non - diabète de type 2, traité ou non - HDL < 0,40 g/l



Dr Y. TOUIMI BENJELLOUN

PAGE 2/3

CODON

LABORATOIRES D'APPLICATIONS SCIENTIFIQUES

A. TOUIMI BENJELLOUN

Pharmacien Biologiste
Docteur d'Etat en Pharmacie
Professeur Agrégé de Biochimie
de la Faculté de Nancy

Docteur J. TAZI SIDQUI

Anatomo-cytopathologiste
de la Faculté de Paris VI
Ancien Maître-Assistant
C.H.U. de Rabat

Y. TOUIMI BENJELLOUN

Ep. TAHIRI

Pharmacien Biologiste
de l'Université Libre
de Bruxelles

Membres  International

Dossier N° **h0503004**
Docteur MAROUAN Fatima
9.rue al hassan azzaafrani
casablanca

Madame **KEHELAOUINET Rachida**
LOT KARAM RTE MEKKA NR 19
CALIFORNIE
CASABLANCA

Patiente née le 13.06.1957 65 ans

Tr: ROYAL AIR MAROC MUPRAS

Prélevé le 3.05.2023 à 8h28

Edition du 3 Mai 2023

HORMONOLOGIE

TSH Ultra-sensible

(COBAS 6000 - ROCHE)

1,57 mUI/l

Valeurs de référence

(0,27-4,20)

Antériorités

20.11.21

2,55

Interprétation: - Euthyroidie : de 0,27 à 4,2 mUI/l
- Hypertyroidie : < 0,15 mUI/l
- Hypothyroidie : > 7,00 mUI/l

Dosage anticorps anti-TPO

(Vidas - Biomérieux)

<0,8 UI/ml

(< 34)



Dr Y. TOUIMI BENJELLOUN

PAGE 3/3

Casablanca, le 04 Mai 2023

PR MAROUAN FATIMA

MME. BOUKDOUR KEHELAOUINET RACHIDA

COMPTE RENDU

ECHOGRAPHIE CERVICALE

- La glande thyroïde est de taille normale, de contours réguliers, d'échostructure hétérogène, mesurant respectivement :

- Lobe droit : $19 \times 17.4 \times 34.9$ mm pour un volume de 4,3 cc.
- Lobe gauche : $14.4 \times 12.4 \times 35.5$ mm pour un volume de 3,36 cc.
- L'isthme mesure 3 mm de grande épaisseur.
- Le volume global est estimé à 10 cc.

- Individualisation de multiples nodules thyroïdiens siégeant et mesurant:

Lobe droit :

- **N1, N2 et N3** : lobaires inférieurs et médio-lobaires, ovalaires, de contours réguliers, de grand axe parallèle à la peau, à contenu hétérogène, isoéchogènes entourés par un liseré hypoéchogène de vascularisation type I, mesurant respectivement $9 \times 5,7$ mm, $8,3 \times 5,7$ mm, et $8,2 \times 4,8$ mm, classé EU-TIRADS 3.
- **N4** : lobaire inférieur, ovalaire, de contours réguliers, hypoéchogène à faible gradient de vascularisation périphérique mesurant $7,9 \times 5,9$ mm, classé EU-TIRADS4.

Lobe gauche:

- **N5, N6 et N7** : lobo-isthmique gauche, et médio-lobaires ovalaire, de contours réguliers, de grand axe parallèle à la peau, à contenu hétérogène, isoéchogène, largement kystisé, de vascularisation type II, mesurant respectivement $10,2 \times 4$ mm, $13,9 \times 8,8$ mm, et $5 \times 3,3$ mm classé EU-TIRAD 3.
 - **N8** : médio-lobaire gauche, ovalaire, de contours réguliers de grand axe parallèle à la peau de vascularisation centrale et périphérique, mesurant $16,62 \times 8,8$ pouvant être classé EU-TIRADS 4.
- Les glandes sub-mandibulaires et parotides d'aspect échographique normal.
- Les axes jugulo-carotidiens sont perméables.
- Absence d'adénomégalie cervicale de taille significative.

.../...

MME. BOUKDOUR KEHELAOUINET RACHIDA

Conclusion :

- Aspect échographique de quelques nodules thyroïdiens classés EU-TIRADS 3 et EU-TIRADS 4 sur thyroïde eutrophique selon la cartographie décrite ci-dessus.
- Une cytoponction est fortement souhaitable pour le nodule **N8** selon les recommandations du CF référentiel.

DR. EL QUARDIGHI LAMIAE

Dr. Lamia El Quardighi
Médecin Radiologue
RADIOLOGIE ANOUAL 111
Rue de la Liberté, Casablanca
Tél: 0539 88 88 88