

# RECOMMANDATIONS IMPORTANTES A LIRE POUR ACTIVER LES REMBOURSEMENTS ET EVITER LES REJETS

## Conditions générales :

- Le cadre réservé à l'adhérent doit être dûment renseigné.
- Le cadre réservé au médecin doit être renseigné par le praticien lui-même notamment la nature de la maladie.
- La validité de la feuille de soins est limitée à 3 mois à compter de la première consultation.
- L'entente préalable est exigée pour toute hospitalisation médicale, chirurgicale, soins dentaires spéciaux, extractions multiples, parodontie orthodontie, prothèses dentaires, prothèses auditives ou orthopédiques ainsi que pour tous les actes effectués en série.
- En cas d'accident, une déclaration précisant les causes et circonstances de l'accident est à joindre à la feuille de soins.

## Pharmacie :

- Les vignettes des médicaments doivent être obligatoirement jointes aux ordonnances.
- Pour les médicaments sans vignettes une facture de la pharmacie doit être jointe.

## Radiologie et Biologie :

- La facture ainsi qu'une copie des résultats des analyses ou du compte rendu (sous pli confidentiel) doivent être jointes à l'ordonnance médicale pour toute demande de remboursement.
- Un pli confidentiel du médecin prescripteur des analyses ou radios peut être demandé par le médecin conseil de la mutuelle.

## Optique :

- L'ordonnance du médecin prescripteur et la facture de l'opticien sont à joindre à la feuille de soins.

## Rééducation :

- L'entente préalable renseignée par le médecin prescripteur est exigée avant le début des séances de rééducations.
- Pour le remboursement, la facture et le calendrier des séances effectuées sont à joindre à la feuille de soins.

## Dentaire :

- En cas de prothèses ou de traitement canalaires, l'accord préalable renseigné sur la feuille de soins est obligatoire avant le début de traitement.
- La facture doit être jointe à la feuille de soins pour toute demande de remboursement.
- La radio-après soins est obligatoire en cas de prothèses ou de traitement canalaires.

## Maladie et Affection Longue Durée ALD et ALC :

- La déclaration de maladie chronique doit être renseignée par le médecin prescripteur et renouvelée tous les 6 mois.

## Adresses Mails utiles

- ☐ Réclamation : contact@mupras.com
- ☐ Prise en charge : pec@mupras.com
- ☐ Adhésion et changement de statut : adhesion@mupras.com

La MUPRAS garantit le respect de la loi n° 09-08 relative à la protection des personnes physiques à l'égard du traitement des données à caractère personnel.

**MUPRAS** : Centre Allal Ben Abdellah - 6ème Etage Angle Rue Mohamed Fakir et Rue Allal Ben Abdellah - Quartier de l'Horloge Casablanca 20000 - Tél. : 05 22 20 45 45 (LG) - Fax : 05 22 22 78 18 - www.mupras.com



## Déclaration de Maladie

N° M21- 072096

☒ Maladie ☐ Dentaire ☐ Optique ☐ Autres

### Cadre réservé à l'adhérent (e)

Matricule : 645 Société : 164747

☐ Actif ☐ Pensionné(e) ☐ Autre :

Nom & Prénom : ATOUF EL ALIA

Date de naissance : .....

Adresse : .....

Tél. : 065123675

Total des frais engagés : ..... Dhs

### Cadre réservé au Médecin

**Dr. BENJELLOUN M. KAMAL**  
Diplômé en Diabétologie et Nutrition de Bordeaux  
Diplômé en Médecine de Sport de Rennes  
Diplômé en Echographie Générale de Montpellier  
Résidence El Mansour N° 12 Bd. Ghandi - Casablanca  
Tél.: 05 22 36 78 77 Gsm: 06 6 32 74 20

Cachet du médecin :

Date de consultation : .....

Nom et prénom du malade : ATOUF EL ALIA Age: .....

Lien de parenté : ☐ Lui-même ☐ Conjoint ☐ Enfant

Nature de la maladie : Cancer de la prostate

En cas d'accident préciser les causes et circonstances : .....

Dans le cas où la maladie aurait un caractère confidentiel, communiquer les renseignements sous pli confidentiel à l'attention du médecin conseil de la Mutuelle.

J'atteste sur l'honneur l'exactitude des renseignements portés sur la présente déclaration. Je déclare avoir pris connaissance de la clause relative à la protection des données personnelles.

Fait à : .....

Signature de l'adhérent(e) : .....



Autorisation CNDP N° : A-A-215 / 2019



# RELEVÉ DES FRAIS ET HONORAIRES

Dates des Actes	Natures des Actes	Nombre et Coefficient	Montant détaillé des Honoraires	Cachet et signature du Médecin attestant le Paiement des Actes
17/05/23	V		500,00	

# EXECUTION DES ORDONNANCES

Cachet du Pharmacien ou du Fournisseur

Date

Montant de la facture

17/05/23

271,15

INPE

092047489

# ANALYSES - RADIOGRAPHIES

Cachet et signature du Laboratoire et de Radiologue

Date

Désignation des Coefficients

Montant des Honoraires

16/5/23

Edo. Deppe

6000,45

16/5/23

0850

850 dh

# AUXILIAIRES MEDICAUX

Cachet et signature du Praticien

Date des Soins

Nombre

AM

PC

IM

IV

Montant détaillé des Honoraires

# RELEVÉ DES FRAIS ET HONORAIRES

Le praticien est prié de préciser la dent traitée, l'acte pratiqué en indiquant la nature des soins.

Important :

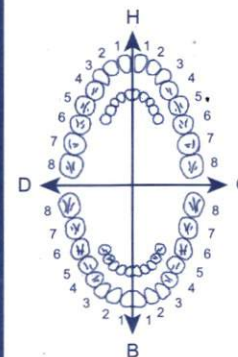
Veuillez joindre les radiographies en cas de prothèses ou de traitement canaux, ainsi que le bilan de l'ODF.

# SOINS DENTAIRES

Dents Traitées

Nature des Soins

Coefficient



COEFFICIENT DES TRAVAUX

MONTANTS DES SOINS

DEBUT D'EXECUTION

FIN D'EXECUTION

# O.D.F. PROTHESES DENTAIRES

# DETERMINATION DU COEFFICIENT MASTICATOIRE

	H	
25533412	21433552	
00000000	00000000	
D		G
00000000	00000000	
35533411	11433553	
	B	

(Création, remont, adjonction)

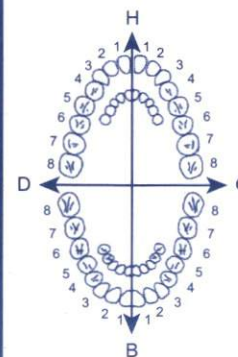
Fonctionnel, Thérapeutique, nécessaire à la profession

COEFFICIENT DES TRAVAUX

MONTANTS DES SOINS

DATE DU DEVIS

DATE DE L'EXECUTION



VISA ET CACHET DU PRATICIEN ATTESTANT LE DEVIS

VISA ET CACHET DU PRATICIEN ATTESTANT L'EXECUTION



**DR. BENJELLOUN El MOSTAFA KAMAL**  
Omnipraticien

Diplômé en Diabétologie et Nutrition  
de L'Université de Bordeaux

Membre de la Société Francophone  
de Diabétologie (SFD)

Diplômé en Echographie Générale  
de la Faculté de Médecine de Montpellier

Diplômé en Médecine de Sport  
de la Faculté de Médecine de Rennes

Electrocardiogramme

Résidence El Mansour N° 12 - Bd Ghandi  
Cabinet : 05 22 36 78 77 - Casablanca

Urgences : 06 61 32 74 20

الدكتور بن جلون المصطفى كمال  
طبيب عام

حاصل على دبلوم مرض السكري والتغذية  
من كلية الطب ببوردو

عضو في الجمعية الفرنسية  
لداء السكري

حاصل على دبلوم الفحص بالصدى  
من كلية الطب بيمونبلي

حاصل على دبلوم الطب الرياضي  
من كلية الطب برين

تخطيط القلب

إقامة المنصور رقم 12 - شارع غاندي  
العيادة : 05 22 36 78 77 - الدار البيضاء

مستعجلات : 06 61 32 74 20

CASABLANCA, LE 19/5/23 الدار البيضاء، في

73,50

99,00

99,00

271,50

19/5/23

Atoul el Ali

Fordax

4s

1 Cas x 2/1

malin  
ind

Whaxtrax

4s

18 le pour

Whaxtrax

4s

18 le pour

Whaxtrax

**DR BENJELLOUN M. KAMAL**  
Diplômé en Diabétologie et Nutrition de Bordeaux  
Diplômé en Médecine de Sport de Rennes  
Diplômé en Echographie Générale de Montpellier  
Résidence El Mansour N° 12 Bd Ghandi - Casablanca  
Tél: 05 22 36 78 77 - Gsm: 06 61 32 74 20

E-mail : drkamalbenj@yahoo.fr





6118001181193

LOT 1349

- Si vous ressentez un quelconque effet indésirable, parlez-en à votre médecin ou votre pharmacien. Ceci s'applique aussi à tout effet indésirable qui ne serait pas mentionné dans cette notice. Voir rubrique 4.
- Vous devez vous adresser à votre médecin si vous ne ressentez aucune amélioration ou si vous vous sentez moins bien.

#### Que contient cette notice ?

1. Qu'est-ce que FORLAX 10 g, poudre pour solution buvable en sachet et dans quels cas est-il utilisé ?
2. Quelles sont les informations à connaître avant de prendre FORLAX 10 g, poudre pour solution buvable en sachet ?
3. Comment prendre FORLAX 10 g, poudre pour solution buvable en sachet ?
4. Quels sont les effets indésirables éventuels ?
5. Comment conserver FORLAX 10 g, poudre pour solution buvable en sachet ?
6. Contenu de l'emballage et autres informations.

#### 1. QU'EST-CE QUE FORLAX 10 g, poudre pour solution buvable en sachet ET DANS QUELS CAS EST-IL UTILISÉ ?

Classe pharmacothérapeutique : LAXATIF OSMOTIQUE - code ATC : A06AD15 (A : appareil digestif et métabolisme). FORLAX contient la substance active macrogol 4000 et appartient à un groupe de médicaments appelés laxatifs osmotiques. Il permet d'augmenter la quantité d'eau dans les matières fécales, ce qui aide à résoudre les problèmes liés à un transit intestinal ralenti. FORLAX n'est pas absorbé dans la circulation sanguine et n'est pas modifié dans l'organisme. FORLAX est indiqué pour le traitement de la constipation chez l'adulte et l'enfant de plus de 8 ans.

Ce médicament se présente sous forme d'une poudre qu'il faut dissoudre dans un verre d'eau (au minimum 50 ml) et boire. Son effet se manifeste généralement en 24h à 48h. Le traitement de la constipation par un médicament doit être associé à des règles d'hygiène de vie et à une alimentation saine.

#### 2. QUELLES SONT LES INFORMATIONS À CONNAÎTRE AVANT DE PRENDRE FORLAX 10 g, poudre pour solution buvable en sachet ?

**Ne prenez jamais FORLAX 10 g, poudre pour solution buvable en sachet :**

- Si vous êtes allergique (hypersensible) au macrogol (polyéthylène glycol) ou à l'un des autres composants contenus dans le médicament, mentionnés dans la rubrique 6.
- Si vous avez une maladie telle qu'une maladie sévère de l'intestin :
  - o Inflammation de l'intestin (telle que rectocolite hémorragique, maladie de Crohn, dilatation anormale de l'intestin)
  - o Perforation de l'intestin ou risque de perforation de l'intestin
  - o Iléus ou suspicion d'obstruction de l'intestin.
  - o Douleurs abdominales de cause incertaine.

Ne prenez pas ce médicament si vous êtes atteint par l'une des affections citées ci-dessus. En cas de doute, parlez-en

# forlax<sup>®</sup> 10g

Macrogol 4000

#### Enfant de plus de 8 ans/Adulte

à votre médecin ou à votre pharmacien avant de prendre ce médicament.

#### Avertissements et précautions

Adressez-vous à votre médecin ou pharmacien avant de prendre FORLAX.

Des cas de réactions allergiques se manifestant par une éruption sur la peau et un gonflement du visage ou de la gorge (angio-œdème) ont été rapportés chez l'adulte après la prise de médicaments contenant du macrogol (polyéthylène glycol). Des cas isolés de manifestations allergiques sévères ayant conduit à des pertes de connaissance, collapsus, ou difficultés respiratoires et sensations de malaise général ont été rapportés.

#### Si vous présentez un de ces symptômes, arrêtez de prendre Forlax et contactez immédiatement votre médecin.

Dans la mesure où ce médicament peut quelquefois engendrer une diarrhée, contactez votre médecin ou votre pharmacien avant de prendre ce médicament si

- Vous avez une fonction rénale ou hépatique altérée,
- Vous prenez des diurétiques (médicaments augmentant l'élimination urinaire) ou vous êtes âgé, car vous êtes susceptible d'avoir une diminution de vos taux sanguins de sodium (sel) et de potassium.

En cas de trouble de la déglutition, adressez-vous à votre médecin ou pharmacien avant de prendre FORLAX.

#### Autres médicaments et FORLAX

Il est possible que l'absorption d'autres médicaments puisse être transitoirement réduite lors de l'utilisation de FORLAX, en particulier des médicaments ayant un index thérapeutique étroit ou une demi-vie courte comme la digoxine, les antiépileptiques, les coumarines et les immunosuppresseurs, entraînant une diminution de l'efficacité.

Si vous prenez ou avez récemment pris d'autres médicaments, y compris un médicament obtenu sans ordonnance, parlez-en à votre médecin ou à votre pharmacien.

#### Grossesse et allaitement

FORLAX peut être pris pendant la grossesse et l'allaitement.

Si vous êtes enceinte ou que vous allaitez, si vous pensez être enceinte ou planifiez une grossesse, demandez conseil à votre médecin ou à votre pharmacien avant de prendre ce médicament.

#### Conduite de véhicules et utilisation de machines

Aucune étude sur les effets de FORLAX sur l'aptitude à conduire des véhicules et à utiliser des machines n'a été réalisée.

#### FORLAX contient du sorbitol et du dioxyde de soufre

Ce médicament contient du dioxyde de soufre et peut provoquer des réactions allergiques et une gêne respiratoire.

Ce médicament contient 1,7 mg de sorbitol par sachet.

FORLAX peut néanmoins être utilisé si vous êtes diabétique ou si vous devez suivre un régime exempt de galactose.

Ce médicament contient moins de 1 mmol (23 mg) de sodium par sachet, c'est-à-dire qu'il est essentiellement "sans sodium".

#### 3. COMMENT PRENDRE FORLAX 10 g, poudre pour solution buvable en sachet ?

Lorsque vous prenez FORLAX, respectez toujours ce qui est indiqué dans cette notice ou les conseils de votre médecin ou de votre pharmacien. En cas de doute, vérifiez auprès de votre médecin ou de votre pharmacien.

# LIXIFOR



élule

..... 140 mg  
 ..... 75 mg  
 ..... 75 mg  
 ..... 30 mg

ur spécialement formulé pour :

la fréquence des selles

abdominale

- Combattre les fermentations intestinales
- Favorise un transit régulier

## CONSEILS D'UTILISATION :

- 1 gélule par jour le soir au coucher avec un verre d'eau.

## PRECAUTIONS D'EMPLOI :

- Ne pas administrer aux enfants de moins de 12 ans.
- Ce produit est déconseillé aux femmes enceintes ou qui allaitent sans avis médical.
- A conserver dans un endroit sec et frais.
- Sans ingrédient d'origine animale, sans gluten, sans gélatine.

## PRESENTATION :

Boite de 15 gélules.

LABORATOIRES PHARMACEUTIQUES  
 FORTE PHARMA

"Le Patio Palace" - 41 - Av. Hector otto  
 98000 - MONACO

# Ansiovit®

À base d'actifs naturels



221002

Lot:  
À consommer de  
préférence avant le:  
PPC: 99,00 DH

12/2025

ON :

primé) :

carnata) extrait sec, Rhodiole (Rhodiola rosea) extrait sec,  
Scutellaria baicalensis) extrait sec, magnésium stéarate,  
oxyde de silice.



(à base d'actifs naturels végétaux) procure une activité physiologique  
relaxante et apaisante.

## UTILISATIONS :

**Ansiovit®** est recommandé en cas d'anxiété, de nervosité, d'irritabilité ou de Stress.

## CONSEILS D'UTILISATION :

- 1 comprimé 2 fois par jour, avec un verre d'eau avant les repas.
- À utiliser en complément d'une alimentation variée.
- Respecter la dose journalière conseillée.
- Tenir hors de portée des jeunes enfants.
- Conserver à l'abri de l'humidité et de la chaleur.

**Complément alimentaire, ce n'est pas un médicament**

Fabriqué par Pharmalife Research-Garbagnate Monastero (LC)-Italie.  
Importé et distribué au Maroc par MEDIPRO Pharma  
Autorisation ministère de santé n° : 20220907253/MAV2/CA/DPS/DMP/18



## **RADIOLOGIE SOCRATE**

FACTURE N°00891/23

CASA LE 16.5.23

**Nom & prénom : ATOUF EL ALIA**

Examens	Prix
Echo Doppler thyroïde	600.00
TOTAL :	<b>600.00</b>

Arrêtée la présente facture à la somme de :  
Six cent dirhams.

**RADIOLOGIE SOCRATE**  
Angle Bd. Brahim Roudani Rue  
Nassih Eddine Rés. Anfa 1 - Casablanca  
Tél: 0522.25.73.13 - 0522.25.75.05

Angle Bd Brahim Roudani et Rue Nassih Eddine-Résidence ANFA1  
Casa.0522.25.73.13-0522.25.75.05 Patente:35803986 TVA. 817743  
R.C. 79363 I.F. 01003328 CNSS:2626036 ICE : 001321320000087

**DR. BENJELLOUN El MOSTAFA KAMAL**  
**Omnipraticien**

**Diplômé en Diabétologie et Nutrition**  
**de l'Université de Bordeaux**

**Membre de la Société Francophone**  
**de Diabétologie (SFD)**

**Diplômé en Echographie Générale**  
**de la Faculté de Médecine de Montpellier**

**Diplômé en Médecine de Sport**  
**de la Faculté de Médecine de Rennes**

**Electrocardiogramme**

**Résidence El Mansour N° 12 - Bd. Ghandi**  
**Cabinet : 05 22 36 78 77 - Casablanca**

**Urgence : 06 61 32 74 20**

**الدكتور بن جلون المصطفى كمال**  
**طبيب عام**

**حاصل على دبلوم مرض السكري والتغذية**  
**من كلية الطب ببوردو**

**عضو في الجمعية الفرنسية**  
**لداء السكري**

**حاصل على دبلوم الفحص بالصدى**  
**من كلية الطب بمونبلي**

**حاصل على دبلوم الطب الرياضي**  
**من كلية الطب بربين**

**تخطيط القلب**

**إقامة المنصور رقم 12 - شارع غاندي**  
**العيادة : 05 22 36 78 77 - الدار البيضاء**

**مستعجلات : 06 61 32 74 20**

**13 MAI 2023**

**CASABLANCA, LE ..... في الدار البيضاء،**

*Atouf el M  
echo graphie doppler  
hydrodynamique*

**RADIOLOGIE SOCRATE**  
**Angle Bd. Brahim Roudani Rue**  
**3555 - Foudane Mes. Anfa II - Casablanca**  
**Tel : 05 22 25 75 13 - 05 22 25 75 07**

**Dr. BENJELLOUN M. KAMAL**  
**Diplômé en Diabétologie et Nutrition de Bordeaux**  
**Diplômé en Médecine de Sport de Rennes**  
**Diplômé en Echographie Générale de Montpellier**  
**Résidence El Mansour N° 12 Bd. Ghandi - Casablanca**  
**Tél.: 05 22 36 78 77**  
**Gsm: 06 61 32 74 20**



**DR. BENJELLOUN EL MOSTAFA KAMAL**  
Omnipraticien

Diplômé en Diabétologie et Nutrition  
de l'Université de Bordeaux

Membre de la Société Francophone  
de Diabétologie (SFD)

Diplômé en Echographie Générale  
de la Faculté de Médecine de Montpellier

Diplômé en Médecine de Sport  
de la Faculté de Médecine de Rennes

**Electrocardiogramme**

Résidence El Mansour N° 12 - Bd. Ghandi  
Cabinet : 05 22 36 78 77 - Casablanca

Urgence : 06 61 32 74 20

الدكتور بن جلون المصطفى كمال  
طبيب عام

حاصل على دبلوم مرض السكري والتغذية  
من كلية الطب ببوردو

عضو في الجمعية الفرنسية  
لداء السكري

حاصل على دبلوم الفحص بالصدى  
من كلية الطب بمونبلي

حاصل على دبلوم الطب الرياضي  
من كلية الطب برين

**تخطيط القلب**

إقامة المنصور رقم 12 - شارع غاندي  
العيادة : 05 22 36 78 77 - الدار البيضاء

مستعجلات : 06 61 32 74 20

13 MAI 2023

CASABLANCA, LE ..... في الدار البيضاء،

ATC af @ Ali a

TS H us

74

Myocardial infarction

**LABORATOIRE ANFA LAB**

Bd Yacoub El Mansour, rue Annarjiss  
Beauséjour - Casablanca

Tél : 0522 398 241 / 0624 284 506

**Dr. BENJELLOUN M. KAMAL**

Diplômé en Diabétologie et Nutrition de Bordeaux  
Diplômé en Médecine de Sport de Rennes  
Diplômé en Echographie Générale de Montpellier

Résidence El Mansour N° 12 Bd. Ghandi Casablanca  
Tél.: 05 22 36 78 77 Gsm: 06 61 32 74 20

E-mail : drkamalbenj@yahoo.fr



# الفحص بالأشعة سقراط RADIOLOGIE SOCRATE

الدكتور محمد بلقاضي العباسي  
**Dr. Mohammed BELCADI ABASSI**

الدكتور جمال بناني  
**Dr. Jamal BENNANI**

CASABLANCA LE 16 mai. 23

NOM : ATOUF  
PRENOM : EL ALIA  
MEDECIN TRAITANT : DR. BENJELLOUN M. Kamal

## Echo-Doppler thyroïdienne

- La thyroïde est augmentée de taille , elle présente une echostructure légèrement hétérogène avec présence de nombreux petits kystes de taille infra-centimétriques au niveau des deux lobes :
  - au nombre de 5 au niveau du lobe droit.
  - et de 6 au niveau du lobe gauche .
  - et un au niveau isthmique .
- Ces kystes sont avasculaires à l'étude Doppler couleur et pulsé .
- Le lobe thyroïdien droit mesure 54,1 mm x 24,6 mm x 14,6 mm .
- Le lobe thyroïdien gauche mesure 58,6 x 18,2 mm x 17 mm .
- L'isthme thyroïdien est épaissi .
- Absence de masse ou d'adénopathie cervicale .
- Absence de lésion des glandes parotides et sous maxillaires .

### \*Au total :

- Thyroïde augmentée de taille, légèrement hétérogène siège de kystes de taille infra-centimétrique non vascularisés des deux lobes ; classés au Score 2 de la classification TI.RADS .

CONFRATERNELLEMENT

**DR. J. BENNANI**

**RADIOLOGIE SOCRATE**  
Angle Bd. Brahim Roudani Rue  
Nassih Eddine Rés. Anfa 1 - Casablanca  
Tél : 0522 25 73 13 - 0522 25 75 05  
**Dr. J. BENNANI**  
Radiologue

ملتقى شارع ابراهيم الروداني (طريق الجديدة سابقا) زنقة ناصح الدين (امتداد سقراط) - إقامة أنفا 1 - الدار البيضاء  
Angle Bd. Brahim Roudani (Ex Route d'El Jadida) et Rue Nassih Eddine (Prolongement Socrate) - Résidence Anfa 1  
Casablanca - Tél. : 05 22 25 73 13 / 05 22 25 75 05 - E-mail : rxsocrate@gmail.com



# LABORATOIRE ANFA LAB D'ANALYSES MEDICALES

RDC-Espace des arts, Angle bd Yacoub El Mansour et rue Annarjis, Beauséjour, CASABLANCA  
Tél : 05 22 39 82 41/06 24 28 45 06- T.P: 34800898 I.F: 40246527 I.C.E: 000426563000094 I.N.P.E : 093063782

**FACTURE N° : 230516002**

Casablanca le 16-05-2023

**Mme El Alia ATOUF**

Demande N° 230516002

Date de l'examen : 16-05-2023

Analyses :

Récapitulatif des analyses		
CN	Analyse	Clé
9105	Forfait traitement échantillon sanguin	E30
	Thyroglobuline - sérum	B400
0163	TSH	B250
0161	T4 libre	B200

Total des B : 850

TOTAL DOSSIER : 850.00 DHS

Arrêtée la présente facture à la somme de : huit cent cinquante dirhams

LABORATOIRE ANFA LAB  
Bd Yacoub El Mansour, rue Annarjis  
Beauséjour - Casablanca  
Tél : 0522 398 241 / 0624 284 506  
INPE : 093063782



# مختبر التحليلات الطبية أنفا لاب

## Laboratoire d'analyses médicales ANFA LAB

Dr. Hanae Imane MACHMACHI

Pharmacienne Biologiste

Diplômée de la Faculté de Paris XI

Ancienne interne et attachée aux Hôpitaux de Paris AP-HP

Date du prélèvement : 16-05-2023 à 08:36

Code patient : 230126009

Né(e) le : 01-01-1946 (77 ans)

Mme ATOUF EI Alia

Dossier N° : 230516002

Prescripteur : DR BENJELLOUN EI Mostapha  
Kamal



### BILAN THYROÏDIEN

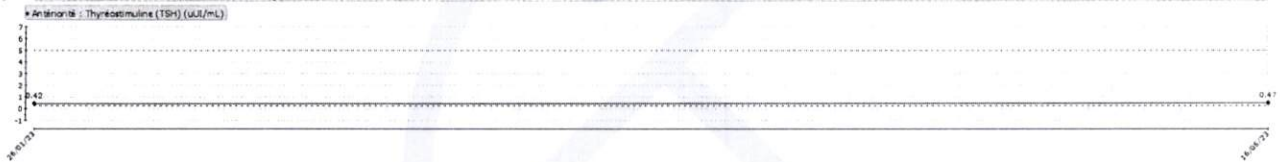
Thyréostimuline (TSH)  
(ELFA Vidas PC Biomérieux)

0.47 uUI/mL

(0.25-5.00)

26-01-2023

0.42



Interprétation:

-Euthyroidie: 0.25- 5  $\mu$ UI/ml

-Hyperthyroidie: inférieur à 0.15  $\mu$ UI/ml

-Hypothyroidie: supérieur à 7 $\mu$ UI/ml

La TSH est l'indicateur le plus sensible pour évaluer un dysfonctionnement thyroïdien.

Une variation minime de la T4L provoque une réponse très amplifiée de la TSH.

Cependant, la TSH répond aux variations de la T4L avec un temps de latence important (8 semaines au minimum pour une réponse complète)

Thyroxine Libre (T4L)  
(ELFA Vidas PC Biomérieux)

17.80 pmol/l

(10.60-25.00)

13.83 pg/ml

(8.24-19.43)

Page 1 / 2

مختبر التحليلات الطبية أنفا لاب  
LABORATOIRE ANFA LAB  
Bd Yacoub El Mansour, rue Annarjiss  
Beauséjour - Casablanca  
Tél : 0522 39 82 41

Prélèvement à domicile sur rendez-vous 0624 284 506 / 0694 40 23 25 - DEPISTAGE COVID-19

RDC, Espace des arts, Angle Bd Yacoub El Mansour et Rue Annarjiss, Beauséjour - Casablanca

+212 522 398 241 +212 624 284 506 anfalab.ma h.machmachi@anfalab.ma



**Date du prélèvement** : 16-05-2023 à 08:36

**Code patient** : 230126009

**Né(e) le** : 01-01-1946 (77 ans)

**Mme ATOUF El Alia**

Dossier N° : 230516002

Prescripteur : DR BENJELLOUN El Mostapha  
Kamal

### Thyroglobuline ultrasensible

(Electr-Chimi-Luminescence)

31.180 ng/ml

(3.500-77.000)

En présence d'Ac anti\_thyroglobuline, il peut y avoir interférence dans le dosage de la thyroglobuline.

Variations du taux de la thyroglobuline	
Concentration élevée de la thyroglobuline	Concentration basse de la thyroglobuline
<p>Est un indicateur non spécifique de dysfonctionnement thyroïdien</p> <p>Un taux élevé de la thyroglobuline peut être associé :</p> <ul style="list-style-type: none"> <li>- à une hyperactivité tissulaire (hyperthyroïdie),</li> <li>- à une hyperplasie (goitre simple, nodule tissulaire),</li> <li>- à une infiltration inflammatoire auto-immune (thyroïdites),</li> <li>- à une désorganisation tissulaire (cancers),</li> <li>- à une stimulation tissulaire par l'hCG (grossesse) ou par les anticorps anti_récepteurs de la TSH (maladie de Basedow).</li> </ul> <p>La persistance de valeurs élevées de thyroglobuline traduit un processus pathologique actif.</p> <p>Il faut noter qu'après palpation de la thyroïde et/ou surtout après cytoponction de nodules thyroïdiens, la thyroglobuline augmente et reste élevée pendant plusieurs jours.</p>	<p>En l'absence d'anticorps anti_thyroglobuline, est en relation :</p> <ul style="list-style-type: none"> <li>- avec la suppression de la sécrétion de la TSH par des apports de T3/T4 (thérapeutique, thyrotoxicose factice) ou par insuffisance hypophysaire,</li> <li>- avec une athyréose, congénitale ou secondaire à une thyroïdectomie totale.</li> </ul>

Validé par : Dr MACHMACHI HANAE IMANE