

RECOMMANDATIONS IMPORTANTES A LIRE POUR ACTIVER LES REMBOURSEMENTS ET EVITER LES REJETS

Conditions générales :

- Le cadre réservé à l'adhérent doit être dûment renseigné.
- Le cadre réservé au médecin doit être renseigné par le praticien lui-même notamment la nature de la maladie.
- La validité de la feuille de soins est limitée à 3 mois à compter de la première consultation.
- L'entente préalable est exigée pour toute hospitalisation médicale, chirurgicale, soins dentaires spéciaux, extractions multiples, parodontie orthodontie, prothèses dentaires, prothèses auditives ou orthopédiques ainsi que pour tous les actes effectués en série.
- En cas d'accident, une déclaration précisant les causes et circonstances de l'accident est à joindre à la feuille de soins.

Pharmacie :

- Les vignettes des médicaments doivent être obligatoirement jointes aux ordonnances.
- Pour les médicaments sans vignettes une facture de la pharmacie doit être jointe.

Radiologie et Biologie :

- La facture ainsi qu'une copie des résultats des analyses ou du compte rendu (sous pli confidentiel) doivent être jointes à l'ordonnance médicale pour toute demande de remboursement.
- Un pli confidentiel du médecin prescripteur des analyses ou radios peut être demandé par le médecin conseil de la mutuelle.

Optique :

- L'ordonnance du médecin prescripteur et la facture de l'opticien sont à joindre à la feuille de soins.

Rééducation :

- L'entente préalable renseignée par le médecin prescripteur est exigée avant le début des séances de rééducations.
- Pour le remboursement, la facture et le calendrier des séances effectuées sont à joindre à la feuille de soins.

Dentaire :

- En cas de prothèses ou de traitement canaux, l'accord préalable renseigné sur la feuille de soins est obligatoire avant le début de traitement.
- La facture doit être jointe à la feuille de soins pour toute demande de remboursement.
- La radio-après soins est obligatoire en cas de prothèses ou de traitement canaux.

Maladie et Affection Longue Durée ALD et ALC :

- La déclaration de maladie chronique doit être renseignée par le médecin prescripteur et renouvelée tous les 6 mois.

Adresses Mails utiles

- Réclamation : contact@mupras.com
- Prise en charge : pec@mupras.com
- Adhésion et changement de statut : adhesion@mupras.com

La MUPRAS garantit le respect de la loi n° 09-08 relative à la protection des personnes physiques à l'égard du traitement des données à caractère personnel.

MUPRAS : Centre Allal Ben Abdellah - 6ème Etage Angle Rue Mohamed Fakir et Rue Allal Ben Abdellah - Quartier de l'Horloge Casablanca 20000 - Tél. : 05 22 20 45 45 (LG) - Fax : 05 22 22 78 18 - www.mupras.com



Déclaration de Maladie

N° W21-818643

176446

☐ Maladie

☐ Dentaire

☐ Optique

☐ Autres

Cadre réservé à l'adhérent (e)

Matricule : 12691 Société : Royal Air Maroc
☒ Actif ☐ Pensionné(e) ☐ Autre :
 Nom & Prénom : Khalil Mohamed
 Date de naissance : 29/04/1987
 Adresse : Apt 115 Rés Tard O. Rebid, G6, cn/ce
 12, Ouf, Cas
 Tél. : 0661198396 Total des frais engagés : 3030,40 Dhs

Cadre réservé au Médecin

Cachet du médecin :

Date de consultation : 26/7/2023

Nom et prénom du malade : Age :

Lien de parenté : ☐ Lui-même ☐ Conjoint ☐ Enfant

Nature de la maladie : 1204/05me

En cas d'accident préciser les causes et circonstances :

Dans le cas où la maladie aurait un caractère confidentiel, communiquer les renseignements sous pli confidentiel à l'attention du médecin conseil de la Mutuelle.

J'atteste sur l'honneur l'exactitude des renseignements portés sur la présente déclaration. Je déclare avoir pris connaissance de la clause relative à la protection des données personnelles.

Fait à : Casablanca Le : 18/09/2023

Signature de l'adhérent(e) :

Autorisation CNDP N° : A-A-215/2019

Dr. Meriem HAROUCH

Ophtalmologiste

Ex enseignante à la faculté de
médecine de Casablanca



Chirurgie Réfractive et de la Cataracte

26 juillet 2023

Casablanca

Mr KHALFI Mohamed Anas

110,00x3

DOXYMYCINE 100 MG

1 comprimé le soir, pendant 3 Mois

90,70

OPATANOL

129,50

1 goutte 2 fois par jour, dans les deux yeux, pendant 1 M

LIPOSTAMIN

104,00

1 pulvérisation 3 fois par jour dans les deux yeux, pendant 3 Mois

PHYLARM UNIDOSE (FROID À 4°)

1 lavage matin et soir, dans les deux yeux, pendant 1 Mois

76,20

1 lavage 2 fois par semaine, dans les deux yeux, pendant 2 Mois

AZYTER

1 goutte 2 fois par jour., dans les deux yeux, pendant 6 jours

MASSAGE DES PAUPIERES

Chauffer les paupières pendant 10 min puis les masser le soir
dans les deux yeux, pendant 1 mois
puis même opération 2 fois par semaine dans les deux yeux pendant 2 m

730,40

STE PHARMACIE GOLF CITY
Centre commercial Bouskoura Golf City
RDC N°9 - Bouskoura - Casablanca
Tél: 05 22 27 00 21 - Fax: 05 22 49 25 25 - GSM: 06 59 11 14 59

Chirurgie réf

Chirurgie Cornéenne

Centre d

Angiographie Numérisée





HER MEDIC
PPC
104.00 DHS

Pylarm

Solution stérile pour usage oculaire

Ex enseignante à la faculté de médecine de Casablanca



الأستاذة مريم الهاروش
اختصاصية في أمراض
وجراحة العيون

Casablanca, le 17/11/2023

Note d'honneur

Le docteur.....

Al' honneur de présenter ses meilleurs salutations à

Mme Mlle Mr... 127 AL 1-1 ... MD 12 PM C-D

Et lui adresse selon l'usage, sa note d'honoraire

Soit la somme 1000 000h

Pour..... $q \in \sqrt{1} \cap \mathcal{M} \cap \mathcal{L} \cap \mathcal{R}$

Pr. A. Meriem FAROUCH
Ophtalmologiste
www.lasik.ma
44, Rue des Hôpitaux - 3ème étage
En face des Urgences Averroès
Chirurgie
INP : 091074016

Chirurgie réfractive LASIK - Implants
Chirurgie Cornéenne - Kératocône - Lentilles
Centre d'exploration, Pentacam
Angiographie Numérisée - Laser - Echographie

Dr. Meriem HAROUCH

Ophtalmologiste

Ex enseignante à la faculté de
médecine de Casablanca



الأستاذة مريم الهاروش
اختصاصية في أمراض
وجراحة العيون

Casablanca, le 17/8/2023

Note d'honoraire

Le docteur.....

Al' honneur de présenter ses meilleurs salutations à

Mme Mlle Mr... MR. ALI BEN MOHAMMED...

Et lui adresse selon l'usage, sa note d'honoraire

Soit la somme 1000.000,-

Pour oct 1500

Pr. A. Meriem HAROUCH
Ophtalmologiste
www.lasik.ma
44, Rue des Hôpitaux - 3ème étage
En face des Urgences Averoes
N°P : 091074039

Chirurgie réfractive LASIK - Implants
Chirurgie Cornéenne - Kératocône - Lentilles
Centre d'exploration, Pentacam
Angiographie Numérisée - Laser - Echographie

Dr. Meriem HAROUCH

Ophtalmologiste

Ex enseignante à la faculté de
médecine de Casablanca



الأستاذة مريم الهاروش
اختصاصية في أمراض
وجراحة العيون

26 juillet 2023

Casablanca, le.....

Mr KHALFI Mohamed Anas

Bilan pré PKR

Dr. A. Meriem HAROUCH
Ophtalmologiste
www.lasik.ma
44, Rue des Hôpitaux - 3ème étage
En face des Urgences Averoes
INP : 0910/4039

Chirurgie réfractive LASIK - Implants
Chirurgie Cornéenne - Kératocône - Lentilles
Centre d'exploration, Pentacam
Angiographie Numérisée - Laser - Echographie

Dr. Meriem HAROUCH

Ophtalmologiste

Ex enseignante à la faculté de
médecine de Casablanca



الأستاذة مريم الهاروش
اختصاصية في أمراض
وجراحة العيون

17 août 2023

Casablanca, le.....

Mr KHALFI Mohamed Anas

Compte rendu d'abérrométrie

High Order Aberrations Œil droit : 0.50 μ m.

High Order Aberrations Œil gauche: 0.35 μ m.

Dr. A. Meriem HAROUCH
Ophtalmologiste
www.lasik.ma
44, Rue des Hôpitaux - 3ème étage
En face des Urgences Averoes
TNP : 091074059

Chirurgie réfractive LASIK - Implants
Chirurgie Cornéenne - Kératocône - Lentilles
Centre d'exploration, Pentacam
Angiographie Numérisée - Laser - Echographie

Dr. Meriem HAROUCH

Ophtalmologiste

Ex enseignante à la faculté de
médecine de Casablanca



الأستاذة مريم الهاروش
اختصاصية في أمراض
وجراحة العيون

17 août 2023

Casablanca, le.....

Mr KHALFI Mohamed Anas

Compte rendu de Pentacam

Oeil droit : ectasie cornéenne inférieure avec cornée fine

Pachymétrie min : 484 μm

K.max : 48.9 Dpt

Carte d'élévation antérieure et postérieure anormale .

Oeil gauche : Bombement cornéen inférieur avec épaisseur cornéen
à la limite.

Pachymétrie min : 506 μm

K.max : 46.4 Dpt

Carte d'élévation antérieure et postérieure anormale.

Conclusion :

Kératocône bilatéral plus important à droite

Pr. A. Meriem HAROUCH
Ophtalmologiste

44, Rue des Hôpitaux - 3ème étage (en face des urgences Averoes) - Casablanca
Tél./Fax : 05 22 27 00 21 - Tél.: 05 22 49 25 25 - GSM : 06 59 11 14 59 - E-mail : meriharouch@yahoo.fr

Chirurgie réfractive LASIK - Implants
Chirurgie Cornéenne - Kératocône - Lentilles
Centre d'exploration, Pentacam
Angiographie Numérisée - Laser - Echographie

Dr. Meriem HAROUCH

Ophtalmologiste

Ex enseignante à la faculté de
médecine de Casablanca



الأستاذة مريم الهاروش
اختصاصية في أمراض
وجراحة العيون

17 août 2023

Casablanca, le.....

Mr KHALFI Mohamed Anas

Certificat médical

Je soussigné Dr. HAROUCH certifie que Mr KHALFI Mohamed Anas présente une pathologie oculaire (Kératocône) au niveau des deux yeux nécessite une prise en charge chirurgicale: Cross linking au niveau des deux yeux.

Ce certificat est délivré à l'intéressé pour servir et valoir ce que des droits.

Pr. A. Meriem HAROUCH
Ophtalmologiste
www.lasik.ma
44, Rue des Hôpitaux 3ème étage
En face des Urgences Averoes
TNP : 0910 4059

Chirurgie réfractive LASIK - Implants
Chirurgie Cornéenne - Kératocône - Lentilles
Centre d'exploration, Pentacam
Angiographie Numérisée - Laser - Echographie

Time of Measurement: 8/17/2023 12:55:41 PM




OD

Name: Khalfi, Mohamed Anas
Patient ID: KH144896

Pupil Diameter: 3.98 mm

Wavefront Sensor

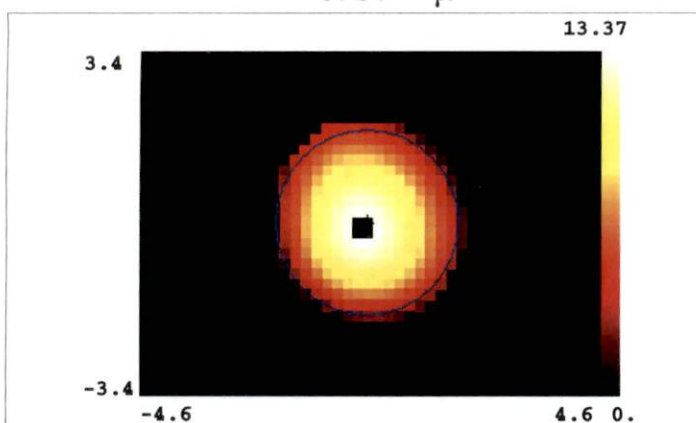


Seidel	Sphere	Cylinder	Axis
	-6.02	-1.56	x 108°
Chroma: 555		Corneal Plane	

Zernike Polynomials	
Zernike Term	Value
analysis diameter	3.98 mm
Z(2,-2)	-0.93 μm
Z(2,0)	-5.944 μm
Z(2,2)	1.238 μm
Z(3,-3)	-0.482 μm
Z(3,-1)	0.614 μm
Z(3,1)	1.002 μm
Z(3,3)	0.297 μm
Z(4,-4)	-0.113 μm
Z(4,-2)	-0.141 μm
Z(4,0)	0.264 μm
Z(4,2)	-0.057 μm
Z(4,4)	-0.308 μm



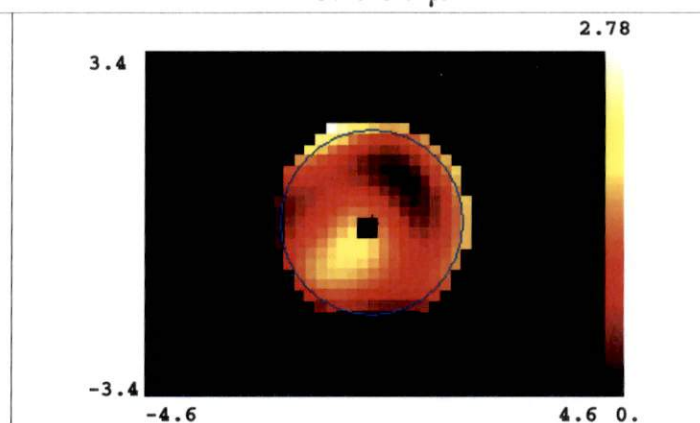
Total Aberrations

RMS: 3.42 μm



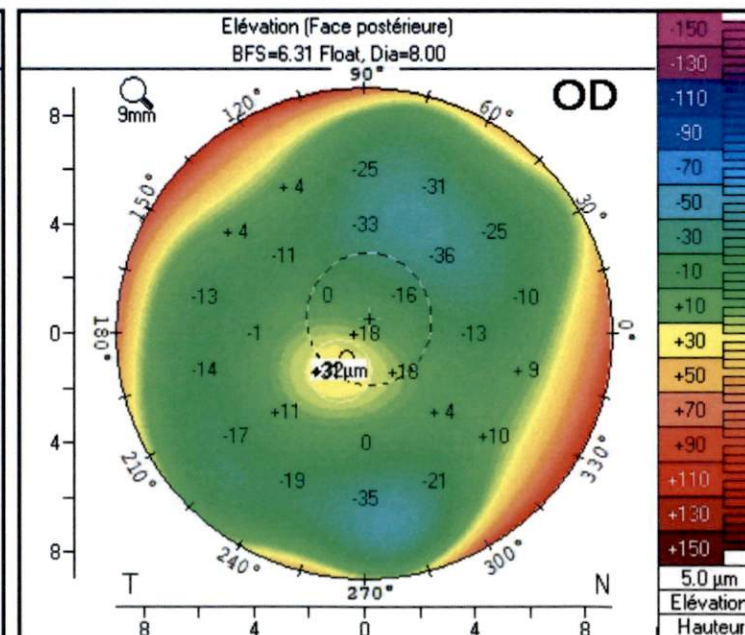
High Order Aberrations

RMS: 0.50 μm



1.22r09

Carte réfractive



OCULUS - PENTACAM 4 cartes réfractives

1.22:09

Nom:	Khalfi		
Prénom:	Mohamed Anas		
N° ID:	dr harouch		
Né(e) le:	29/04/1987	Oeil:	gauche
Examen du:	17/08/2023	Heure:	12:34:57
Info. exam.:			

Carte réfractive

Cornée - Face ant.			
Rh:	7.71 mm	K1:	43.8 Dpt
Rv:	7.51 mm	K2:	44.9 Dpt
Rm:	7.61 mm	Km:	44.4 Dpt
QS:	OK	Axe: (plat)	36.0°
Q: (30°)	-0.48	Rpéri:	8.07 mm
		Rmin:	7.27 mm

Cornée - Face post.			
Rh:	6.18 mm	K1:	-6.5 Dpt
Rv:	6.02 mm	K2:	-6.6 Dpt
Rm:	6.10 mm	Km:	-6.6 Dpt
QS:	OK	Axe: (plat)	5.9°
Q: (30°)	-0.55	Rpéri:	6.74 mm
		Rmin:	5.41 mm

Centre pup.	+	Pachy:	512 µm	x(mm)	-0.07	y(mm)	+0.07
Pachy. apex	-		510 µm		0.00		0.00
Pachy. min.	○		506 µm		+0.32		-0.44
K Max. (antérieur)			46.4 Dpt		+0.70		-1.20

Volume cornéen	58.6 mm³	KPD:	+1.5 Dpt
Volume C.A.	173 mm³	Angle I.C.	45.0°
Prof. C.A. (Endo.)	3.11 mm	Dia. pup.:	1.98 mm
Val. PIO	PIO (Add.:	+1.6 mmHg	Ep. cristal.

