

RECOMMANDATIONS IMPORTANTES A LIRE POUR ACTIVER LES REMBOURSEMENTS ET EVITER LES REJETS

Conditions générales :

- Le cadre réservé à l'adhérent doit être dûment renseigné.
- Le cadre réservé au médecin doit être renseigné par le praticien lui-même notamment la nature de la maladie.
- La validité de la feuille de soins est limitée à 3 mois à compter de la première consultation.
- L'entente préalable est exigée pour toute hospitalisation médicale, chirurgicale, soins dentaires spéciaux, extractions multiples, parodontie orthodontie, prothèses dentaires, prothèses auditives ou orthopédiques ainsi que pour tous les actes effectués en série.
- En cas d'accident, une déclaration précisant les causes et circonstances de l'accident est à joindre à la feuille de soins.

Pharmacie :

- Les vignettes des médicaments doivent être obligatoirement jointes aux ordonnances.
- Pour les médicaments sans vignettes une facture de la pharmacie doit être jointe.

Radiologie et Biologie :

- La facture ainsi qu'une copie des résultats des analyses ou du compte rendu (sous pli confidentiel) doivent être jointes à l'ordonnance médicale pour toute demande de remboursement.
- Un pli confidentiel du médecin prescripteur des analyses ou radios peut être demandé par le médecin conseil de la mutuelle.

Optique :

- L'ordonnance du médecin prescripteur et la facture de l'opticien sont à joindre à la feuille de soins.

Rééducation :

- L'entente préalable renseignée par le médecin prescripteur est exigée avant le début des séances de rééducations.
- Pour le remboursement, la facture et le calendrier des séances effectuées sont à joindre à la feuille de soins.

Dentaire :

- En cas de prothèses ou de traitement canalaires, l'accord préalable renseigné sur la feuille de soins est obligatoire avant le début de traitement.
- La facture doit être jointe à la feuille de soins pour toute demande de remboursement.
- La radio-après soins est obligatoire en cas de prothèses ou de traitement canalaires.

Maladie et Affection Longue Durée ALD et ALC :

- La déclaration de maladie chronique doit être renseignée par le médecin prescripteur et renouvelée tous les 6 mois.

Adresses Mails utiles

- Réclamation : contact@mupras.com
- Prise en charge : pec@mupras.com
- Adhésion et changement de statut : adhesion@mupras.com

La MUPRAS garantit le respect de la loi n° 09-08 relative à la protection des personnes physiques à l'égard du traitement des données à caractère personnel.

MUPRAS : Centre Allal Ben Abdellah - 6ème Etage Angle Rue Mohamed Fakir et Rue Allal Ben Abdellah - Quartier de l'Horloge Casablanca 20000 - Tél. : 05 22 20 45 45 (LG) - Fax : 05 22 22 78 18 - www.mupras.com



MUPRAS
Mutuelle de Prévoyance
& d'Actions Sociales
de Royal Air Maroc

Declaration de Maladie

N° W21-813775

☐ Maladie ☐ Dentaire ☐ Optique ☐ Autres

Cadre réservé à l'adhérent (e)

Matricule : 12382 Société :
☐ Actif ☐ Pensionné(e) ☐ Autre :
 Nom & Prénom : HAJJOUBI WADI
 Date de naissance : 15/11/88
 Adresse :
 Tél. : 0666928342 Total des frais engagés : 386,80 Dhs

Cadre réservé au Médecin

Cachet du médecin :
 Date de consultation : 21/09/2019
 Nom et prénom du malade : REKLAOUI IMAN
 Lien de parenté : ☐ Lui-même ☒ Conjoint
 Nature de la maladie : Suivi de grossesse
 En cas d'accident préciser les causes et circonstances :
 Dans le cas où la maladie aurait un caractère confidentiel, communiquer les renseignements sous pli confidentiel à l'attention du médecin conseil de la Mutuelle.


J'atteste sur l'honneur l'exactitude des renseignements portés sur la présente déclaration. Je déclare avoir pris connaissance de la clause relative à la protection des données personnelles.

Fait à : Le : / /

Signature de l'adhérent(e) :

Autorisation CNDP N° : A-A-215/2019

RELEVÉ DES FRAIS ET HONORAIRES

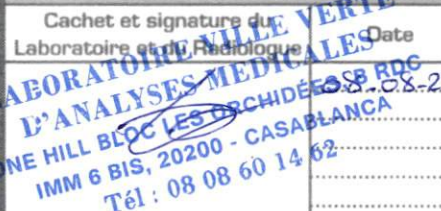
Dates des Actes	Natures des Actes	Nombre et Coefficient	Montant détaillé des Honoraires	Cachet et signature du Médecin attestant le Paiement des Actes
21/07/2023				INP : 

Dr. Amine
Cabinet Médical - Infirmerie
Gynécologue - Pédiatre
100, Bd Ibn Sina - 101 05 22
01 77 77 77 77

EXECUTION DES ORDONNANCES

Cachet du Pharmacien ou du Fournisseur	Date	Montant de la Facture

ANALYSES - RADIOGRAPHIES

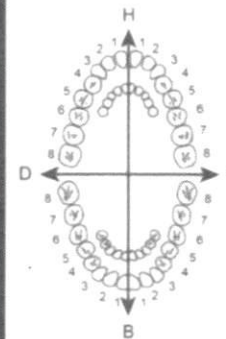
Cachet et signature du Laboratoire et du Radiologue	Date	Désignation des Coefficients	Montant des Honoraires
	08-23	B270	386.80M

AUXILIAIRES MEDICAUX

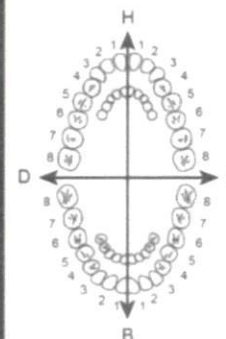
Cachet et signature du Particien	Date des Soins	Nombre				Montant détaillé des Honoraires
		AM	PC	IM	IV	

VOLET ADHERENT

* Il est entendu que le règlement est conditionné par la fourniture de tous les justificatifs exigés par la Mutuelle.



O.D.F PROTHESES DENTAIRES



DETERMINATION DU COEFFICIENT MASTICATOIRE

	H	
25533412	21433552	
00000000	00000000	
D		G
00000000	00000000	
35533411	11433553	
	B	

(Création, remont, adjonction)
Fonctionnel, Thérapeutique, nécessaire à la profession

MONTANTS DES SOINS

DEBUT D'EXECUTION

FIN D'EXECUTION

COEFFICIENT DES TRAVAUX

MONTANTS DES SOINS

DATE DU DEVIS

DATE DE L'EXECUTION

VISA ET CACHET DU PRATICIEN ATTESTANT LE DEVIS

VISA ET CACHET DU PRATICIEN ATTESTANT L'EXECUTION

Docteur Amine BITITI

Ancien chef de clinique à la faculté de médecine de Paris
Hôpital COCHIN - Port Royal
Praticien attaché à l'Hôpital Universitaire Internationale Cheikh Khalifa
CHIRURGIE GYNECOLOGIQUE
SPECIALISTE EN MEDECINE DE LA REPRODUCTION



Cabinet Médical santéfam
100, Boulevard Ibnou Sina Casablanca
Fixe : + 212 522 36 03 03
Portable : + 212 661 79 18 39
aminebititi@gmail.com

N° CPAM :
N° RPPS :
Email :

CASABIANCA, le 21/07/2023

ORDONNANCE

IMAN REKLAOUI née(e) le 06.08.1985

- 1) sérologie : Toxoplasmose Ig G et Ig M.
- 2) albuminurie sur échantillon.

LABORATOIRE VILLE VERTE
L'ANALYSE MEDICALE
ONE HILL BLOC LES ORCHIDES, B RDC
IMM 6 BIS, 20200 CASABLANCA
Tél : 08 08 60 14 62

Docteur Amine BITITI

Cabinet Médical Santéfam
100, Bd Ibnou Sina - Casablanca
Tél : 05 22 36 03 03
Tél : 06 61 79 18 39

LABORATOIRE D'ANALYSES MEDICALES VILLE VERTE

Projet One Hill RDC du Bloc Les Orchidées B Bouskoura Casablanca MAROC

Tel: 06 61 728 463 - 05 22 780 102 - 08 08 601 462

IF 52334548 ICE 00313447000069

FACTURE N° : 20230808005

ORGANISME:

Mme Iman REKLAOUI

Date: 08-08-2023



Récapitulatif des analyses				
CN	Analyse	Clé	Clé	Total
9105	Forfait traitement échantillon sanguin	E25	E	25.00 MAD
0307	Toxoplasmose IgG	B100	B	134.00 MAD
0308	Toxoplasmose IgM	B150	B	201.00 MAD
	Albuminurie (recherche)	B20	B	26.80 MAD
Total				386.80 MAD

Total des B: 270

Montant total de la facture: 386.8 Dirhams.

Arrêtée la présente facture à la somme de **trois cent quatre-vingt-six dirhams quatre-vingts centimes.**

LABORATOIRE VILLE VERTE
D'ANALYSES MEDICALES
ONE HILL BLOC LES ORCHIDÉES, B RDC
IMM 6 BIS, 20200 - CASABLANCA
Tél: 08 08 60 14 62

Docteur Amine BITITI

Ancien chef de clinique à la faculté de médecine de Paris
Hôpital COCHIN - Port Royal
Praticien attaché à l'Hôpital Universitaire Internationale Cheikh Khalifa
CHIRURGIE GYNECOLOGIQUE
SPECIALISTE EN MEDECINE DE LA REPRODUCTION

Madame REKLAOUI IMAN, WADI HAJJOUBI



Cabinet Médical santéfam
100, Boulevard Ibnou Sina Casablanca
Fixe : + 212 522 36 03 03
Portable : + 212 661 79 18 39
aminebititi@gmail.com

LIMITES DE L'ECHOGRAPHIE

Madame, Monsieur,

Les examens échographiques faits au cours de la grossesse, habituellement au nombre de trois, sont utiles pour confirmer l'âge du fœtus et la date présumée de l'accouchement, la vitalité et le bien-être du fœtus, rechercher certaines anomalies et s'assurer de la position du placenta.

Ces examens sont en partie remboursés par la sécurité sociale, mais facultatifs. Vous pouvez signaler à votre médecin que vous ne souhaitez pas que soit effectuée une recherche de malformation.

Dans les conditions habituelles de l'examen médical, qui peut avoir une durée variable, aucun effet nocif des ultrasons n'a été découvert à ce jour mais la prudence conduit à ne faire d'échographies que pour des raisons médicales, en limitant la fréquence et la durée des examens à ce qui est nécessaire au diagnostic.

L'échographie n'est pas infaillible. Elle ne permet de détecter que deux tiers environ des anomalies importantes susceptibles de modifier le suivi de la grossesse et la prise en charge ultérieure de l'enfant.

Il peut arriver que l'échographiste n'ait pas vu certaines parties de l'enfant ou qu'il ait un doute sur la présence d'une malformation. Il vous en informera et vous proposera alors de revenir pour des examens complémentaires ou de consulter un autre échographiste spécialisé dans un domaine particulier.

N'hésitez pas à interroger votre médecin ou votre sage-femme pour en savoir plus sur les possibilités et les limites de l'échographie. Ce texte vous est proposé par le comité national technique de l'échographie de dépistage anténatal.
<http://www.ladocumentationfrancaise.fr/rapports-publics/054000356/index.shtml>

TELECHARGEMENT DE VOS COMPTES-RENDUS ET IMAGES D'ECHOGRAPHIE

Medi&file

IMAN REKLAOUI, le compte-rendu de votre examen est disponible sur l'application mobile **MEDIFILE**.



1. Je télécharge l'application mobile sur Apple Store ou Google Play store
2. Je crée mon compte Medifile, puis je m'identifie
3. Je vais dans la rubrique "Mes QR codes" et je scanne le code ci-contre
4. Dans la rubrique "Mes comptes-rendus", j'accède à mes comptes-rendus, images et vidéos.
Dans la rubrique "Mes documents", j'accède à mes autres documents partagés.

Vous ne pouvez pas utiliser l'application ? Rendez-vous sur le site internet <https://www.medifile.fr/>, avec les mêmes étapes que ci-dessus et à la place de scanner le QR code, cliquez sur "Ajouter un QR code" et renseignez :
Numéro du centre d'échographie : 497 - Identifiant patient : 2300371 - Mot de passe : abf85f1a

Pendant une période de 12 mois, votre professionnel de santé partage avec vous des documents (compte-rendu d'examen, image, etc.) par le biais du service MEDIFILE. Vous pouvez à tout moment vous opposer à ce partage en le demandant à votre professionnel de santé. L'accès au service MEDIFILE nécessite la création d'un compte gratuit. À cette occasion, des données à caractère personnel vous concernant (nom d'utilisateur, e-mail, mot de passe, logs d'utilisation du service) sont traitées par l'entité MONECHO, éditeur du service MEDIFILE, aux fins de vous permettre de bénéficier des services MEDIFILE (gestion de votre compte personnel MEDIFILE, accès aux documents numériques mis à disposition par votre professionnel de santé) et d'assurer la sécurité des comptes utilisateurs MEDIFILE. Aucun usage commercial de vos données n'est effectué. Pour plus d'informations concernant le traitement de vos données de santé, renseignez-vous auprès de votre professionnel de santé. Pour plus d'informations concernant le service MEDIFILE, leur politique de traitement de données personnelles est disponible sur <https://medifile.fr/personal-data>.

Docteur Amine BITITI

Ancien chef de clinique à la faculté de médecine de Paris
Hôpital COCHIN - Port Royal
Praticien attaché à l'Hôpital Universitaire Internationale Cheikh Khalifa
CHIRURGIE GYNECOLOGIQUE
SPECIALISTE EN MEDECINE DE LA REPRODUCTION



Cabinet Médical santéfam
100, Boulevard Ibnou Sina Casablanca
Fixe : + 212 522 36 03 03
Portable : + 212 661 79 18 39
aminebititi@gmail.com

Echographie de croissance du 21/07/2023

Examen réalisé sur un échographe General Electric Voluson E8 RSA mis en service le 01/10/2017

Voie d'examen : abdominale. Conditions de l'examen : bonnes.

REKLAOUI IMAN née le 06/08/1985 (37 ans)
WADI HAJJOUBI
Groupe sanguin : A positif. Taille : 163 cm

Indication : surveillance de la croissance foetale.

DDR : 07.03.2023 DDG théorique : 21.03.2023
DDG : 19.03.2023

soit un terme théorique de 19 SA + 3 J
soit un terme de **19 SA + 5 J**.

Anamnèse

Gestité : 1, Parité : 0

Antécédents

Familiaux

RAS

Médico-chirurgicaux

RAS

Gynécologiques

RAS

Grossesse en cours

Clarté nucale : 1.1 mm. Longueur Cranio-caudale : 65.11 mm . EDG
ok arrêt cortancyl + lovenox

Foetus Unique

Présentation

Céphalique, dos à droite.

Vitalité

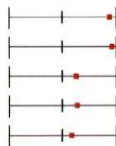
Activité cardiaque : présente et régulière.

Fréquence cardiaque : 148 bpm .

Mobilité : Mouvements actifs présents et spontanés.

Biométries

diamètre BIPariétal :	50.77 mm
Périmètre Cranien :	182.97 mm
Périmètre Abdominal :	151.76 mm
Fémur :	32.44 mm
Poids estimé +/-15% :	346 g



92 ^{eme} percentile	(CFEF2006)
94 ^{eme} percentile	(CFEF2006)
62 ^{eme} percentile	(CFEF2006)
63 ^{eme} percentile	(CFEF2006)
58 ^{eme} percentile	(CFEF2014)

Annexes

Liquide Amniotique de volume normal pour le terme.

Placenta : fundique.

Cordon : 3 vaisseaux au cordon.

Col Longueur : 40.40 mm . L'orifice interne est fermé.

Conclusion

Echographie morphologique précoce

Bonne vitalité foetale.

Croissance foetale satisfaisante pour le terme.

Absence d'anomalie morphologique décelable à ce terme, étant donné les conditions d'examen.

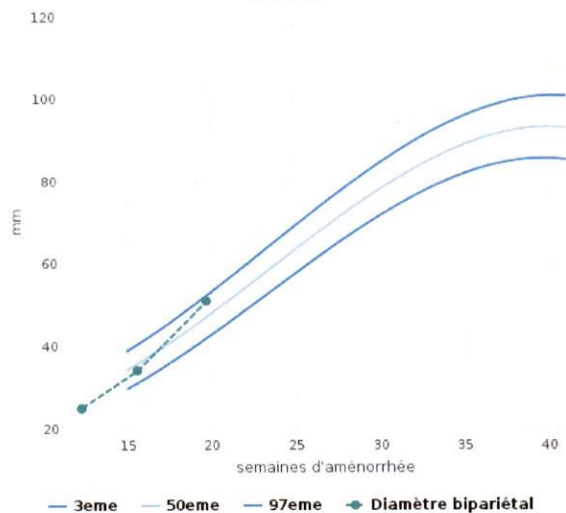
Placenta normalement inséré.

Dr. Amine BITITI
Cabinet Médical santéfam
Gynécologie - Interdit
Tél : 05 22 36 03 03
06 61 79 18 39



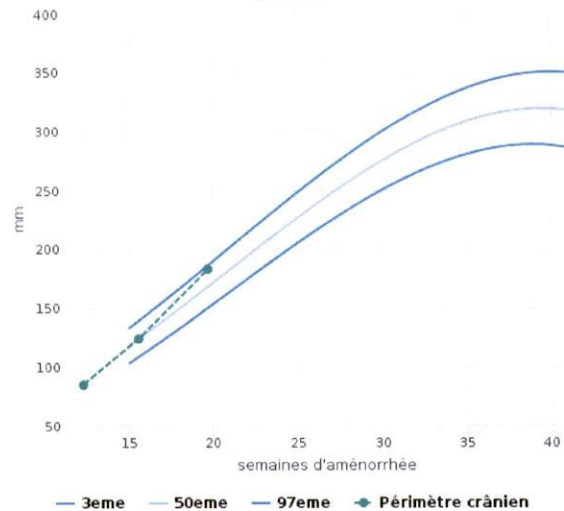
Diamètre bipariétal

CFEF2006



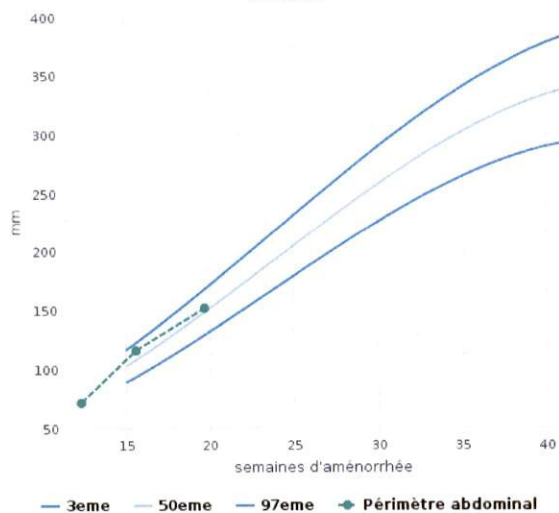
Périmètre crânien

CFEF2006



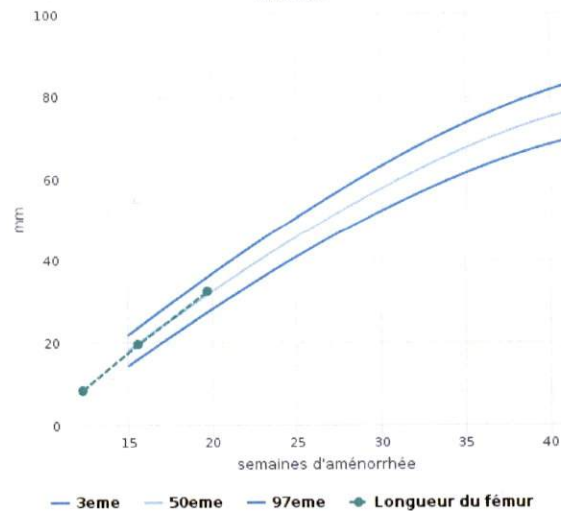
Périmètre abdominal

CFEF2006



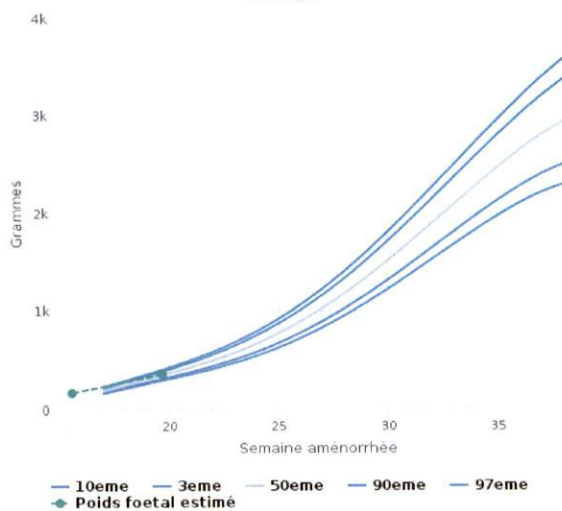
Longueur du fémur

CFEF2006



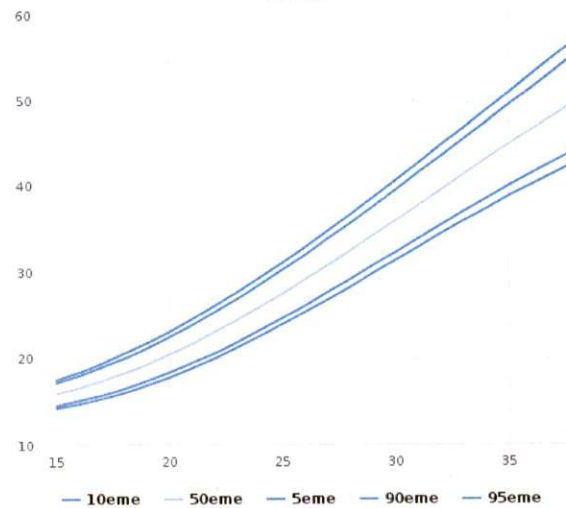
Poids foetal estimé

CFEF2014



Cervelet transversal

CHAVEZ



Dr. Hind Lazrak

Biologiste

Université de Grenade / CHU Ibn Rochd

Mme REKLAOUI Iman

Date de naissance: 06-08-1985

Dossier N°: 20230808005



DR AMINE BITITI

Date de l'examen: 08-08-2023

BIOCHIMIE URINAIRE

COBAS C311 (ROCHE) – Lecteur automatique des Bandelettes (URIT 50) – F200 (SD BIOSENSOR)

Albuminurie (recherche)

Recherche négative

SEROLOGIES INFECTIEUSES

Cobas E411(ROCHE) – Alegria (ORGENTEC) – Techniques Immuno-chromatographiques – F200 (SD BIOSENSOR)

Sérologie de la Toxoplasmose (IgG)

Titre:

<0.13 UI/mL (<1.00)

Conclusion: Absence d'anticorps spécifiques antitoxoplasmose. A contrôler tous les mois jusqu'à la fin de la grossesse.

Interprétation des résultats :

< 1 UI/mL	Négatif
1 à < 3 UI/mL	Douteux
>= 3 UI/mL	Positif

Les résultats suivants ont été obtenus avec le test Elecsys Toxo IgG. Ils ne sont pas interchangeables avec les résultats obtenus avec les tests d'autres fabricants.

Sérologie de la Toxoplasmose (IgM)

Titre:

0.263 (<0.800)

Conclusion: Absence d'anticorps spécifiques anti-toxoplasmose (type IgM).

Interprétation des résultats :

< 0.80	Négatif
0.80 - 1	Equivoque
> 1	Positif

LABORATOIRE VILLE VERTE
ANALYSES MEDICALES
ONE HILL BLOC LES ORCHIDÉES, B.RDC
IMM 6 BIS. 20200 - CASABLANCA
TEL: 08 08 60 14 62

PRÉLÈVEMENT À DOMICILE SUR RDV : 0661 727 463

1/1

