

RECOMMANDATIONS IMPORTANTES A LIRE POUR ACTIVER LES REMBOURSEMENTS ET EVITER LES REJETS

Conditions générales :

- Le cadre réservé à l'adhérent doit être dûment renseigné.
- Le cadre réservé au médecin doit être renseigné par le praticien lui-même notamment la nature de la maladie.
- La validité de la feuille de soins est limitée à 3 mois à compter de la première consultation.
- L'entente préalable est exigée pour toute hospitalisation médicale, chirurgicale, soins dentaires spéciaux, extractions multiples, parodontie orthodontie, prothèses dentaires, prothèses auditives ou orthopédiques ainsi que pour tous les actes effectués en série.
- En cas d'accident, une déclaration précisant les causes et circonstances de l'accident est à joindre à la feuille de soins.

Pharmacie :

- Les vignettes des médicaments doivent être obligatoirement jointes aux ordonnances.
- Pour les médicaments sans vignettes une facture de la pharmacie doit être jointe.

Radiologie et Biologie :

- La facture ainsi qu'une copie des résultats des analyses ou du compte rendu (sous pli confidentiel) doivent être jointes à l'ordonnance médicale pour toute demande de remboursement.
- Un pli confidentiel du médecin prescripteur des analyses ou radios peut être demandé par le médecin conseil de la mutuelle.

Optique :

- L'ordonnance du médecin prescripteur et la facture de l'opticien sont à joindre à la feuille de soins.

Rééducation :

- L'entente préalable renseignée par le médecin prescripteur est exigée avant le début des séances de rééducations.
- Pour le remboursement, la facture et le calendrier des séances effectuées sont à joindre à la feuille de soins.

Dentaire :

- En cas de prothèses ou de traitement canaux, l'accord préalable renseigné sur la feuille de soins est obligatoire avant le début de traitement.
- La facture doit être jointe à la feuille de soins pour toute demande de remboursement.
- La radio-après soins est obligatoire en cas de prothèses ou de traitement canaux.

Maladie et Affection Longue Durée ALD et ALC :

- La déclaration de maladie chronique doit être renseignée par le médecin prescripteur et renouvelée tous les 6 mois.

Adresses Mails utiles

- Reclamation : contact@mupras.com
- Prise en charge : pec@mupras.com
- Adhésion et changement de statut : adhesion@mupras.com

La MUPRAS garantit le respect de la loi n° 09-08 relative à la protection des personnes physiques à l'égard du traitement des données à caractère personnel.

MUPRAS : Centre Allal Ben Abdellah - 6ème Etage Angle Rue Mohamed Fakir et Rue Allal Ben Abdellah - Quartier de l'Horloge Casablanca 20000 - Tél. : 05 22 20 45 45 (LG) - Fax : 05 22 22 78 18 - www.mupras.com



MUPRAS
Mutuelle de Prévoyance
& d'Actions Sociales
de Royal Air Maroc

Déclaration de Maladie

N° W21-822460

180086

☐ Maladie ☐ Dentaire ☐ Optique ☐ Autres

Cadre réservé à l'adhérent(e) : **3674**

Matricule : Société : **RAM**

☐ Actif ☒ Pensionné(e) ☐ Autre :

Nom & Prénom : **KELLAL MOHAMMED**

Date de naissance : **6-7-61**

Adresse : **DOUAR CHARMEVI - SAHEL - BENJELIA**

Tél. : **0661 162824** Total des frais engagés : **4286,00** Dhs

Autorisation CNDP N° : A-A-215/2019

Cadre réservé au Médecin : **DOCTEUR JALAL KRIEM**
CARDIOLOGUE
Rue d'Iran - Hay Ibn Sina N° 4 Tamara - Centre
Tél : 05 37 64 23 51

Cachet du médecin :

Date de consultation : **1.1 OCT. 2023**

Nom et prénom du malade : Age :

Lien de parenté : ☒ Lui-même ☐ Conjoint ☐ Enfant

Nature de la maladie : **HTA + AHD myocardique**

En cas d'accident préciser les causes et circonstances :

Dans le cas où la maladie aurait un caractère confidentiel, communiquer les renseignements sous pli confidentiel à l'attention du médecin conseil de la Mutuelle.

J'atteste sur l'honneur l'exactitude des renseignements portés sur la présente déclaration. Je déclare avoir pris connaissance de la clause relative à la protection des données personnelles.

Fait à : **MASSA** Le : **24/10/2023**

Signature de l'adhérent(e) :

RELEVÉ DES FRAIS ET HONORAIRES

Dates des Actes	Natures des Actes	Nombre et Coefficient	Montant détaillé des Honoraires
1 OCT. 2023			Dr. J. KRIEM CARDIOLOGUE 4 Rue. IRAN - TEMARA CENTRE
			101086882

EXECUTION DES ORDONNANCES

Date	Montant de la Facture
11/10/23	444,00

ANALYSES - RADIOGRAPHIES

Cachet et signature du Laboratoire et du Radiologue	Date	Désignation des Coefficients	Montant des Honoraires
	11/10/23	Echo Abdo + Echo Cervicale	1000 OH
	12/10/23	1090 + H	2842,27

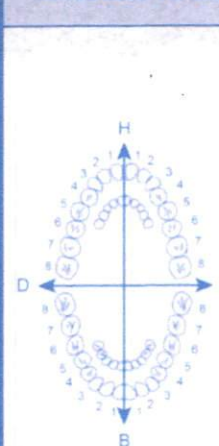
AUXILIAIRES MEDICAUX

Cachet et signature du Particien	Date des Soins	Nombre	Montant détaillé des Honoraires
		AM PC IM JV	

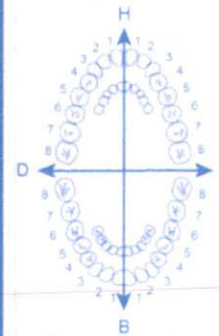
VOLET ADHERENT

* Il est entendu que le règlement est conditionné par la fourniture de tous les justificatifs exigés par la Mutuelle.

SOINS DENTAIRES



O.D.F. PROTHESES DENTAIRES



Dents Traitées Nature des Soins Coefficient

DETERMINATION DU COEFFICIENT MASTICATOIRE

H	25533412	21433552
D	00000000	00000000
B	00000000	00000000
G	35533411	11433553

[Création, remont, adjonction]
Fonctionnel, Thérapeutique, nécessaire à la profession

COEFFICIENT DES TRAVAUX

MONTANTS DES SOINS

DEBUT D'EXECUTION

FIN D'EXECUTION

COEFFICIENT DES TRAVAUX

MONTANTS DES SOINS

DATE DU DEVIS

DATE DE L'EXECUTION

VISA ET CACHET DU PRATICIEN ATTESTANT LE DEVIS

VISA ET CACHET DU PRATICIEN ATTESTANT L'EXECUTION



مركز أمراض القلب و الشرايين
CENTRE CARDIOVASCULAIRE

الدكتور جلال كريم
Docteur Jalal KRIEM

Tél. : 05 37 64 20 60
Fax : 05 37 74 14 48
E-mail : drjkriem@gmail.com

Témara, Le

11/10/2023

3x48mg = 444mg

M. MOHAMMED KELLAL

ANGINIB 100 MG
1 comprimé le matin, pendant 3 mois



444mg



Dr. KRIEM Jalal
DOCTEUR JALAL KRIEM
CARDIOLOGUE
Rue d'Iran - Hay Ibn Sina - Témara - Centre
Tel : 05 37 64 20 60

ANGINIB[®] 100mg

Losartan



LOT : 103
PER : MAI 2026
PPV : 148 DH 00

ANGINIB[®] 100mg

Losartan



LOT : 095
PER : OCT 2025
PPV : 148 DH 00

LOT : 103
PER : MAI 2026
PPV : 148 DH 00



Losartan

ANGINIB[®] 100mg





مركز أمراض القلب و الشرايين
CENTRE CARDIOVASCULAIRE

الدكتور جلال كريم
Docteur Jalal KRIEM

Tél. : 05 37 64 20 60
Fax : 05 37 74 14 48
E-mail : drjkriem@gmail.com

11 OCT. 2023

Témara, Le

M KELLAL NOHANEI

Faire pratiquer SVP,

NFS - CRP

Dansqumefo Coapler

TSH(US) - T4

Procalcitonines -

PSA

TP - SGOT - SGPT

Prok - 2uh + microk

ECBU

LABORATOIRE ANALYSES
MEDICALES MANDARONA

679, Bd Al Qods 20460 - Casablanca

Tél : 05 22 52 83 88

Fax : 05 22 21 92 24

د جلال كريم
DOCTEUR JALAL KRIEM
CARDIOLOGUE

Rue d'Iran - Hay Ibn Sina - Témara - Cent

Tél : 05 37 64 20 60

4, Rue d'Iran - Quartier Ibn Sina - Témara Centre

4، زنقة إيران - حي ابن سينا - تمارة المركز

I.F : 91280002 - INPE : 101086882 - CNSS : 6153895 - Patente : 26924065 - ICE : 001825190000041



مركز أمراض القلب و الشرايين
CENTRE CARDIOVASCULAIRE

الدكتور جلال كريم
Docteur Jalal KRIEM

Tél. : 05 37 64 20 60
Fax : 05 37 74 14 48
E-mail : drjkriem@gmail.com

Témara, Le 11 OCT. 2023

M. KELLAL NOMANED

Faire pratiquer SVP,

Echographie

thyroïdienne +

inguinale et

Abdomino-pelvienne

CASA RADIOLOGIE
Dr BENHADDOU

119, Bd. Abdelmoumen - Casablanca
Tél. 05 22 27 44 27 / 27 77 44 / 06 61 67 46 72

دكتور جلال كريم
DOCTEUR JALAL KRIEM
CARDIOLOGUE

Rue d'Iran - Hay Ibn Sina N° 4 Témara - Centre
Tél : 05 37 64 20 60



Dr Yahya BENGHALEM

Pharmacien Biologiste
Lauréat de la faculté de Pharmacie de
Montpellier

Dr Abderrahmane BOUMZEBRA

Pharmacien Biologiste
Diplômé des facultés de Médecine et de Pharmacie de
Toulouse et Montpellier

Biochimie - Hématologie - Hormonologie - Bactériologie - Virologie - Immunologie - Parasitologie - Mycologie - Toxicologie

Dossier ouvert le : 12/10/23

Prélèvement effectué à 08:40

Edition du : 13/10/23

Monsieur KELLAL MOHAMMED

Docteur JALAL KRIEM

Réf. : 23J794

Compte Rendu d'Analyses

HEMATOLOGIE

NUMERATION FORMULE SANGUINE

(SYSMEX XS-1000i)

Normales Antériorités
(Homme Adulte)

05/02/20

GLOBULES ROUGES

Hématies -----:	5,73	* M/mm ³	4,5 - 5,55	5,64
Hémoglobine -----:	16,3	g/100 ml	14 - 17	16,6
Hématocrite -----:	49	%	40 - 50	50
- V.G.M. -----:	86	μ ³	80 - 95	89
- T.C.M.H. -----:	28	pg	28 - 32	29
- C.C.M.H. -----:	33	g/100 ml	30 - 35	33

GLOBULES BLANCS

Numération des leucocytes -----:	8 610	/mm ³	4000 - 10000	10100
Formule leucocytaire				
Polynucléaires Neutrophiles -----:	72,0	* %	50 - 70	66,8
Soit :	6 199	/mm ³	2000 - 7500	6747
Polynucléaires Eosinophiles -----:	1,9	%	1 - 3	2,7
Soit :	164	/mm ³	40 - 300	273
Polynucléaires Basophiles -----:	0,3	%	< 1	0,5
Soit :	26	/mm ³	< 100	51
Lymphocytes -----:	20,0	%	20 - 40	22,6
Soit :	1 722	/mm ³	1500 - 4000	2283
Monocytes -----:	5,8	%	1 - 14	7,4
Soit :	499	/mm ³	40 - 1000	747

PLAQUETTES

Résultat -----:	183 000	/mm ³	150000 - 400000	163000
-----------------	---------	------------------	-----------------	--------

679, Bd El Qods 20460 Ain Chock - Casablanca - Tél. : 0522 52 83 88 / 0522 87 22 82

Fax : 0522 21 92 41 - E-mail : labo_mandarona@yahoo.fr

CNSS : 8521090 - IF : 40213596 - Patente : 37980291 - ICE : 001634915000055 - IPN : 093060663

BMCE AL QODS : 0117940000 3121000 0144347



Dr Yahya BENGHALEM

Pharmacien Biologiste
Lauréat de la faculté de Pharmacie de
Montpellier

Dr Abderrahmane BOUMZEBRA

Pharmacien Biologiste
Diplômé des facultés de Médecine et de Pharmacie de
Toulouse et Montpellier

Biochimie - Hématologie - Hormonologie - Bactériologie - Virologie - Immunologie - Parasitologie - Mycologie - Toxicologie

Dossier ouvert le : 12/10/23

Prélèvement effectué à 08:40

Edition du : 13/10/23

Monsieur KELLAL MOHAMMED

Docteur JALAL KRIEM

Réf. : 23J794

Compte Rendu d'Analyses

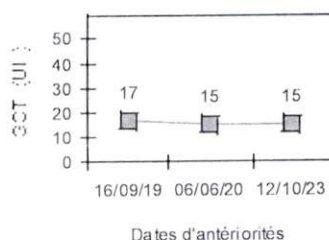
HEMOSTASE

		Normales	Antériorités
TAUX DE PROTHROMBINE ----- :	82 %	70-100	
(STA SATELLITE STAGO)			

BIOCHIMIE SANGUINE (Cobas Roche C-311)

IONOGRAMME SANGUIN

			06/06/20
Sodium ----- :	142 mmol/l	136 - 145	140
Potassium ----- :	3,78 mEq/l	3,5 - 5,1	3,91
Calcium. ----- :	91,60 mg/l	86 - 107	93,70
Chlore ----- :	101,5 mmol/l	95 - 105	103,0
Protéines Totales ----- :	74 g/l	60 - 80	72
Bicarbonates ----- :	28,10 mmol/l	23 - 29	23,90
Transaminases - SGOT / ASAT ----- :	15 UI/l	< 45	15





Dr Yahya BENGHALEM

Pharmacien Biologiste

Lauréat de la faculté de Pharmacie de
Montpellier

Dr Abderrahmane BOUMZEBRA

Pharmacien Biologiste

Diplômé des facultés de Médecine et de Pharmacie de
Toulouse et Montpellier

Biochimie - Hématologie - Hormonologie - Bactériologie - Virologie - Immunologie - Parasitologie - Mycologie - Toxicologie

Dossier ouvert le : 12/10/23

Prélèvement effectué à 08:40

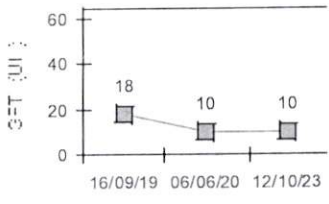
Edition du : 13/10/23

Monsieur KELLAL MOHAMMED

Docteur JALAL KRIEM

Réf. : 23J794

Compte Rendu d'Analyses

			Normales	Antériorités
Transaminases - SGPT / ALAT ----- :	10	UI/l	< 49	10
				

Gamma G.T. ----- :	25	UI/l	< 55	<u>16/09/19</u> 43
--------------------	----	------	------	-----------------------

Variations physiologiques :

- Prise de médicaments (+20 à 100 %)
- Anticonvulsivants (+20 à 300 %)
- Anticancéreux (+150 %)
- Antidépresseurs (+100 %)
- Contraceptifs oraux (+25 %)

BIOCHIMIE URINAIRE

Diurèse ----- :	1 750	ml		
(sous réserve d'un bon recueil)				
Protéinurie ----- :	0,000	g/l	< 0,14	<u>06/06/20</u> 0,072
Soit :	0,00	g/24 h		0,12
Microalbuminurie ----- :	31	mg/l		12
Soit :	62	mg/24 h	< 30	20,4



Dr Yahya BENGHALEM

Pharmacien Biologiste
Lauréat de la faculté de Pharmacie de
Montpellier

Dr Abderrahmane BOUMZEBRA

Pharmacien Biologiste
Diplômé des facultés de Médecine et de Pharmacie de
Toulouse et Montpellier

Biochimie - Hématologie - Hormonologie - Bactériologie - Virologie - Immunologie - Parasitologie - Mycologie - Toxicologie

Dossier ouvert le : 12/10/23
Prélèvement effectué à 08:40
Edition du : 13/10/23

Monsieur KELLAL MOHAMMED
Docteur JALAL KRIEM
Réf. : 23J794

Compte Rendu d'Analyses

PROTEINES SPECIFIQUES

(COBAS ROCHE C-311)

			Normales	Antériorités
Protéine C réactive us -----:	3	mg/l	< 6	05/02/20 17
Procalcitonine -----:	0,05	ng/ml		
(Chimiluminescence COBAS)				

< 0,5 ng/ml un risque faible de sepsis sévère ou de choc septique.
> 2 ng/ml un risque élevé de sepsis ou de choc septique.

HORMONOLOGIE

T S H us -----:	3,23	μUI/ml	0,27 - 5
(Chimiluminescence COBAS ROCHE E411)			

La TSH est l'indicateur le plus sensible pour évaluer un dysfonctionnement thyroïdien.
Une variation minime de T4L provoque une réponse très amplifiée de la TSH.
Cependant, la TSH répond aux variations de la T4L avec un temps de latence important, au moins 8 semaines pour une réponse complète.

T4 Libre -----:	14,19	pg/ml	7 - 20
(Chimiluminescence COBAS ROCHE E411)			



Dr Yahya BENGHALEM

Pharmacien Biologiste
Lauréat de la faculté de Pharmacie de
Montpellier

Dr Abderrahmane BOUMZEBRA

Pharmacien Biologiste
Diplômé des facultés de Médecine et de Pharmacie de
Toulouse et Montpellier

Biochimie - Hématologie - Hormonologie - Bactériologie - Virologie - Immunologie - Parasitologie - Mycologie - Toxicologie

Dossier ouvert le : 12/10/23
Prélèvement effectué à 08:40
Edition du : 13/10/23

Monsieur KELLAL MOHAMMED
Docteur JALAL KRIEM
Réf. : 23J794

Compte Rendu d'Analyses

MARQUEURS

Normales

Antériorités

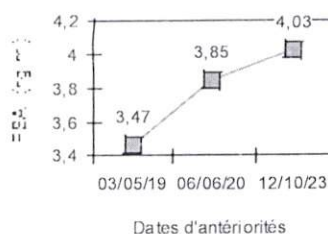
P.S.A. us Total ----- : 4,030 ng/ml
(Chimiluminescence COBAS ROCHE E411)

06/06/20

3,850

Interprétation

< 40ans	:	< 1,4
40 à 50 ans	:	< 2,0
50 à 60 ans	:	< 3,1
60 à 70 ans	:	< 4,1
> 70 ans	:	< 4,4



Dates d'antériorités



Dr Yahya BENGHALEM

Pharmacien Biologiste
Lauréat de la faculté de Pharmacie de
Montpellier

Dr Abderrahmane BOUMZEBRA

Pharmacien Biologiste
Diplômé des facultés de Médecine et de Pharmacie de
Toulouse et Montpellier

Biochimie - Hématologie - Hormonologie - Bactériologie - Virologie - Immunologie - Parasitologie - Mycologie - Toxicologie

Dossier ouvert le : 12/10/23
Prélèvement effectué à 08:40
Edition du : 13/10/23

Monsieur KELLAL MOHAMMED
Docteur JALAL KRIEM
Réf : 23J794

Compte Rendu d'Analyses

EXAMENS MICROBIOLOGIQUES

EXAMEN CYTO-BACTERIOLOGIQUE DES URINES

EXAMEN DIRECT

Aspect des urines -----:	Clair.		
Leucocytes -----:	<1000 /ml		< 10000
Hématies -----:	<1000 /ml		< 1000
Cellules épithéliales -----:	Absence.		
Cristaux -----:	Absence.		
Cylindres -----:	Absence.		
Germes -----:	Rares.		

CULTURE

Numération des germes -----:	0
Culture sur milieux usuels -----:	Stérile.

LABORATOIRE ANALYSES
MEDICALES MANDARONA

679, Bd Al Qods 20460 - Casablanca
Tél : 05 22 52 83 88
Fax : 05 22 21 92 41

679, Bd El Qods 20460 Ain Chock - Casablanca - Tél. : 0522 52 83 88 / 0522 87 22 82

Fax : 0522 21 92 41 - E-mail : labo_mandarona@yahoo.fr

CNSS : 8521090 - IF : 40213596 - Patente : 37980291 - ICE : 001634915000055 - IPN : 093060663

BMCE AL QODS : 0117940000 3121000 0144347



مختبر منظرونا للتحاليل الطبية
LABORATOIRE MANDARONA
D'ANALYSES MEDICALES

Dr Yahya BENGHALEM

Pharmacien Biologiste
Lauréat de la faculté de Pharmacie de
Montpellier

Dr Abderrahmane BOUMZEBRA

Pharmacien Biologiste
Diplômé des facultés de Médecine et de Pharmacie de
Toulouse et Montpellier

Biochimie - Hématologie - Hormonologie - Bactériologie - Virologie - Immunologie - Parasitologie - Mycologie - Toxicologie

Casablanca le 12 octobre 2023

Monsieur KELLAL MOHAMMED

FACTURE N° 193202

Analyses :

Numération formule sanguine -----	B	80	
Taux de Prothrombine -----	B	40	
Ionogramme sanguin -----	B	160	
Transaminases OT -----	B	50	
Transaminases PT -----	B	50	
Gamma -G.T. -----	B	50	
Protéinurie de 24 h -----	B	60	
Microalbuminurie de 24 h -----	B	100	
Protéine C réactive -----	B	100	
Procalcitonine -----	B	560	
Thyreostimuline (TSH us) -----	B	250	
T4 libre -----	B	200	
PSAus total -----	B	300	
Cytobactériologie des urines -----	B	90	Total : B 2090

Prélèvements :

Sang-----	Pc	1,5	
Receuil 24h-----	Pc	1	

TOTAL DOSSIER

2 842,27 DH

Arrêtée la présente facture à la somme de :

Deux Mille Huit Cent Quarante Deux Dirhams et Vingt Sept Centimes

LABORATOIRE ANALYSES
MEDICALES MANDARONA
679, Bd Al Qods 20460 - Casablanca
Tél. : 05 22 52 83 88
Fax : 05 22 21 92 41

679, Bd El Qods 20460 Ain Chock - Casablanca - Tél. : 0522 52 83 88 / 0522 87 22 82

Fax : 0522 21 92 41 - E-mail : labo_mandarona@yahoo.fr

CNSS : 8521090 - IF : 40213596 - Patente : 37980291 - ICE : 001634915000055 - IPN : 093060663

BMCE AL QODS : 0117940000 3121000 0144347



Casablanca le 11/10/2023

Médecin Traitant : **DR J. KRIEM**
Nom du patient : **MR KELLAL MOHAMMED**
Examen Réalisé : **ECHOGRAPHIE ABDOMINO-PELVIENNE**

RENSEIGNEMENTS CLINIQUES:

Bilan.

TECHNIQUE :

Examen réalisé avec un appareil ACUSON SEQUOIA avec une sonde convexe.

RESULTATS:

Le foie est augmenté de taille de contours bosselés mais sans image focale.

La vésicule biliaire est quasi vide (patient non à jeun) mais alithiasique.

Les voies biliaires ne sont pas dilatées.

Le pancréas est masqué par le digestif.

La rate est d'échostructure et de taille normale.

Pas d'hydronéphrose ou de lithiasie rénale.

Pas d'épanchement péritonéal.

La vessie est de contours réguliers.

La prostate est hypertrophiée à 50 x 44 x 48mm soit un poids d'environ 56gr.

Cette hypertrophie prédomine au niveau du lobe médian qui est saillant au niveau du plancher vésical.

Présence de 2 formations ganglionnaires sous le pli inguinal de 36 et 28mm avec un centre échoène.

CONCLUSION:

Hépatomégalie avec un foie bosselé mais sans nodule. Bilan hépatique ?

Hypertrophie prostatique à 56gr prédominant au niveau du lobe médian.

2 formations ganglionnaires inguinales basses droites de 36 et 28mm.

Bien confraternellement à vous.

DR Y. BENHADDOU

N/B : Pour visualiser les images de ce patient sur votre PC, utilisez le lien :

<http://casaradiologie.ddns.net:8081/images> Login : 434404 Mot de Passe : 144750

CASA RADIOLOGIE
Dr BENHADDOU
119, Bd. Abdelmoumen - Casablanca
Tél. 05 22 27 44 27 / 27 77 44 / 06 61 67 46 72



Casablanca le 11/10/2023

Médecin Traitant : **DR J. KRIEM**
Nom du patient : **MR KELLAL MOHAMMED**
Examen Réalisé : **ECHOGRAPHIE CERVICALE**

RENSEIGNEMENTS CLINIQUES:

Bilan.

TECHNIQUE :

Examen réalisé avec un appareil ACUSON S1000 avec une sonde barrette superficielle.

RESULTATS:

LOBE DROIT : Il mesure 53 x 22 x 16mm soit un volume de 9,60ml.

Il est le siège de multiples nodules infracentimétriques.

ISTHME : 3mm d'épaisseur, homogène.

LOBE GAUCHE : Il mesure 53 x 24 x 16mm soit un volume de 10,80ml.

Il est également le siège de nodules échogènes infracentimétriques.

Vascularisation normale de type I de la glande au Doppler Energie.

Pas d'adénopathie cervicale pathologique.

Les glandes sous-mandibulaires et parotidiennes sont d'échostructure homogène et de taille normale.

CONCLUSION:

Goitre thyroïdien nodulaire avec des nodules score 3 de la classification de EU TIRADS.

Bien confraternellement à vous.
DR Y. BENHADDOU

N/B : Pour visualiser les images de ce patient sur votre PC, utilisez le lien :
<http://casaradiologie.ddns.net:8081/images> Login : 434406 Mot de Passe : 144750

CASA RADIOLOGIE
Dr BENHADDOU
119, Bd. Abdelmoumen - Casablanca
Tél. 05 22 27 44 27 / 27 77 77 / 06 61 67 46 72



Casablanca, le 11/10/2023

FACTURE :10129/2023

Nom & Prénom : **KELLAL MOHAMMED**

Examen(s)	
ECHOGRAPHIE ABDOMINO-PELVIENNE ECHOGRAPHIE CERVICALE	
Montant TOTAL	1000 DH

ARRETEE LA PRESENTE FACTURE A LA SOMME DE :
mille (1000 DH)

**CASA RADIOLOGIE
Dr BENHADDOU**

119, Bd. Abdelmoumen - Casablanca
Tél. 05 22 27 44 27 / 27 77 44 / 06 61 67 86 72