

## RECOMMANDATIONS IMPORTANTES A LIRE POUR ACTIVER LES REMBOURSEMENTS ET EVITER LES REJETS

### Conditions générales :

- Le cadre réservé à l'adhérent doit être dûment renseigné.
- Le cadre réservé au médecin doit être renseigné par le praticien lui-même notamment la nature de la maladie.
- La validité de la feuille de soins est limitée à 3 mois à compter de la première consultation.
- L'entente préalable est exigée pour toute hospitalisation médicale, chirurgicale, soins dentaires spéciaux, extractions multiples, parodontie orthodontie, prothèses dentaires, prothèses auditives ou orthopédiques ainsi que pour tous les actes effectués en série.
- En cas d'accident, une déclaration précisant les causes et circonstances de l'accident est à joindre à la feuille de soins.

### Pharmacie :

- Les vignettes des médicaments doivent être obligatoirement jointes aux ordonnances.
- Pour les médicaments sans vignettes une facture de la pharmacie doit être jointe.

### Radiologie et Biologie :

- La facture ainsi qu'une copie des résultats des analyses ou du compte rendu (sous pli confidentiel) doivent être jointes à l'ordonnance médicale pour toute demande de remboursement.
- Un pli confidentiel du médecin prescripteur des analyses ou radios peut être demandé par le médecin conseil de la mutuelle.

### Optique :

- L'ordonnance du médecin prescripteur et la facture de l'opticien sont à joindre à la feuille de soins.

### Rééducation :

- L'entente préalable renseignée par le médecin prescripteur est exigée avant le début des séances de rééducations.
- Pour le remboursement, la facture et le calendrier des séances effectuées sont à joindre à la feuille de soins.

### Dentaire :

- En cas de prothèses ou de traitement canalaires, l'accord préalable renseigné sur la feuille de soins est obligatoire avant le début de traitement.
- La facture doit être jointe à la feuille de soins pour toute demande de remboursement.
- La radio-après soins est obligatoire en cas de prothèses ou de traitement canalaires.

### Maladie et Affection Longue Durée ALD et ALC :

- La déclaration de maladie chronique doit être renseignée par le médecin prescripteur et renouvelée tous les 6 mois.



## Déclaration de Maladie

M22- 0046799

☐ Maladie ☐ Dentaire ☐ Optique ☐ Autres

### Cadre réservé à l'adhérent (e)

Matricule : 00942 Société : 18A175

☐ Actif ☐ Pensionné(e) ☐ Autre :

Nom & Prénom : ELMOUNI MUSTAPHA


Date de naissance :

Adresse : 11, Rue Abbess Juhmoed elakka B. Kira

Tél. : 0669069724 Total des frais engagés : 18324,10 Dhs

### Cadre réservé au Médecin

Cachet du médecin :



Date de consultation : 06/09/23

Nom et prénom du malade : Fatima Samine Age :

Lien de parenté : ☐ Lui-même ☐ Conjoint ☐ Enfant

Nature de la maladie : Poumon aigue

Affection longue durée ou chronique : ☐ ALD ☐ ALC Pathologie :

En cas d'accident préciser les causes et circonstances :

Dans le cas où la maladie aurait un caractère confidentiel, communiquer les renseignements sous pli confidentiel à l'attention du médecin conseil de la Mutuelle.

J'atteste sur l'honneur l'exactitude des renseignements portés sur la présente déclaration. Je déclare avoir pris connaissance de la clause relative à la protection des données personnelles.

Fait à : / / Le : / /

Signature de l'adhérent(e) :

Autorisation CNDP N° : A-A-215 / 2019

### Adresses Mails utiles

- Réclamation : contact@mupras.com
- Prise en charge : pec@mupras.com
- Adhésion et changement de statut : adhesion@mupras.com

La MUPRAS garantit le respect de la loi n° 09-08 relative à la protection des personnes physiques à l'égard du traitement des données à caractère personnel.

**MUPRAS** : Centre Allal Ben Abdellah - 6ème Etage Angle Rue Mohamed Fakir et Rue Allal Ben Abdellah - Quartier de l'Horloge Casablanca 20000 - Tél. : 05 22 20 45 45 (LG) - Fax : 05 22 22 78 18 - www.mupras.com

# RELEVÉ DES FRAIS ET HONORAIRES

Dates des Actes	Natures des Actes	Nombre et Coefficient	Montant détaillé des Honoraires	Cachet et signature du Médecin attestant le Paiement des Actes
06/09/23	C3	1	3000	

# EXECUTION DES ORDONNANCES

Cachet du Pharmacien ou du Fournisseur Date Montant de la Facture

06/09/2023 1332,10

# ANALYSES - RADIOGRAPHIES

Cachet et signature du Laboratoire et du Radiologue Date Désignation des Coefficients Montant des Honoraires

06/09/23 1332,10

# AUXILIAIRES MEDICAUX

Cachet et signature du Praticien Date des Soins Nombre AM PC IM IV Montant détaillé des Honoraires

# RELEVÉ DES FRAIS ET HONORAIRES

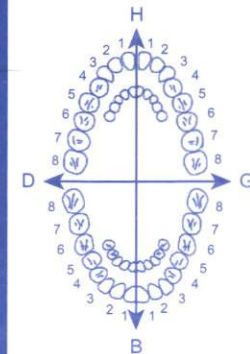
Le praticien est prié de préciser la dent traitée, l'acte pratiqué en indiquant la nature des soins.

Important :

Veuillez joindre les radiographies en cas de prothèses ou de traitement canaux, ainsi que le bilan de l'ODF.

# SOINS DENTAIRES

Dents Traitées Nature des Soins Coefficient



COEFFICIENT DES TRAVAUX

MONTANTS DES SOINS

DEBUT D'EXECUTION

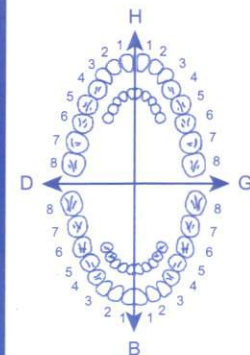
FIN D'EXECUTION

# O.D.F PROTHESES DENTAIRES

# DETERMINATION DU COEFFICIENT MASTICATOIRE

H 25533412 21433552  
00000000 00000000  
D 00000000 00000000 G  
35533411 11433553  
B

[Création, remont, adjonction]  
Fonctionnel, Thérapeutique, nécessaire à la profession



COEFFICIENT DES TRAVAUX

MONTANTS DES SOINS

DATE DU DEVIS

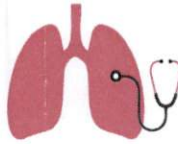
DATE DE L'EXECUTION

VISA ET CACHET DU PRATICIEN ATTESTANT LE DEVIS

VISA ET CACHET DU PRATICIEN ATTESTANT L'EXECUTION

# Professeur Abdelaziz BAKHATAR

Ancien Professeur de l'Enseignement Supérieur  
à la Faculté de Médecine et de Pharmacie  
de Casablanca  
Diplômé A.F.S.A (Attestation de Formation  
Spécialisée Approfondie, Hôpital Beaujon, Paris)  
Pléthysmographie avec D.I.C.O. / Gaz du sang



## الدكتور عبد العزيز باخطار

استاد التعليم العالي سابقا  
بكلية الطب والصيدلة بالدار البيضاء  
شهادة A.F.S.A (شهادة التحريب المتخصص  
المعمق بمستشفى بوجون باريس)  
قياس الوظيفة التنفسية / قياس الأكسجين في الدم

Casablanca, le \_\_\_\_\_ في الدار البيضاء،  
06.09.2023

### Mme SAMINE FATIMA

#### 1 - ULTRA-LEVURE 200mg gél : FI/30

1 le matin, à midi et le soir, avant le repas, pendant 5 jours.

#### 2 - SAFLU 250

2 bouffées le matin et le soir, pendant 2 mois; se rincer la bouche avec de l'eau  
ou se brosser les dents après usage

#### 3 - OPTICHAMBRE

chambre avec masque adulte

#### 4 - AUGMENTIN 1 G SACHET

1 le matin, à midi et le soir, pendant 8 jours.

65,10  
4 x 185,00 = 740,00  
305,00  
222,00  
1332,10



Pr. Abdelaziz BAKHATAR  
Pneumo-Phitisiologie Allergologie  
18, Bd. Abdelmoumen, 1er étage N°5  
Anoual Capital Centre - Tél: (212) 522 99 66 24  
Casablanca

Lot :  
مجموعة:

Fab :  
صنع:

EXP :  
صالح لغاية:

1176

12 2022

12 2025

BIOCODEX MAROC PPV 65.10 DH



## سافلو® 125 و 250

معلق للإستنشاق  
فلوتيكاسون + سالمتيرول

الفرق بين هذين الدواءين المذكورين يكمن في تناول هذا الدواء .  
احتفظ بهذه المذكرة . فقد تحتاج إعادة قراءتها .  
إذا كانت لديكم تساؤلات أخرى . أو لديكم شك . اطلبوا المزيد من  
المعلومات من طبيبك أو صيدليكم .  
لقد تم وصف هذا الدواء لكم بصفة شخصية . لا تناولوه أبدا لشخص  
آخر . ولو في حالة أعراض مشابهة لأن ذلك قد يضره .  
إذا أصبح أحد الآثار غير المرغوبة خطيرا أو إذا أحسستم بأثر غير مرغوب  
لم نشر إليه هذه المذكرة . أخبروا بذلك طبيبك أو صيدليكم .

### 1. التعرف بالدواء :

التسمية :

سافلو 125 و 250 . معلق للإستنشاق

LOT: GB21628  
PER: 08/2024  
PPV: 185 DH 00

Bien agiter avant chaque utilisation

2

إرشات  
طبيبكم

بعض

اضطرابات الجهاز التنفسي مثل الربو .  
يجب استعمال سافلو كل يوم حسب توجيهات الطبيب . مما سيساعد  
من التحكم في الربو بشكل صحيح .  
يساعد سافلو على تجنب حدوث ضيق في التنفس والصغير . لا يحدث  
أثر إذا كنتم تعانون سلفا من ضيق في التنفس أو الصغير . وفي هذه  
الحالات ، يجب عليكم استعمال دوائكم موسع القصبات ، الذي سيعتبر  
"احتياطيا" سريع المفعول ومدته قصيرة ، مثل السالبوتامول  
(salbutamol) .

### 3. في أي الحالات لا يستعمل الدواء :

نواهي الإستعمال :

يجب عدم تناول سافلو مطلقا إذا :

كانت لديكم حساسية من كزينايفات السالمتيرول (xinafoate de)  
بروبيونات الفلوتيكاسون (propionate de salmétrol) ،  
أو من أحد العناصر الأخرى المكونة لهذا الدواء :  
نورفلوران (HFA-134A) .

في حالة الشك ، يلزم وجوب استشارة طبيبك أو صيدليكم .

احتياطات عند الإستعمال : تحذيرات خاصة :

سوف يراقب طبيبك عن كثب علاجتكم إذا كانت لديكم مشاكل طبية

وينبغي مراقبة أعراضكم جيدا .  
إذا كان هذا هو الحال ، يجوز لل  
اليوم . وهكذا يمكن تخفيض جرعة  
تناول جرعة في المساء إذا كانت  
تناول جرعة في الصباح إذا كان  
من المهم جداً اتباع التوجيهات  
النصائح الواجب استنشاقها أو  
إذا كنتم تستعملون سافلو لعلاج  
بإجراء فحص حالتكم السريرية  
إذا تفاقم الربو أو ضيق تنفسكم  
إذا كنتم تسمعون صفيرا في  
تسمعون في كثير من الأحيان  
تسمعون غالبا أنكم في حاجة إلى  
القصبات الهوائية ، يجب الإست  
عدد النوبات . يمكن أن تزداد  
أن تكونوا في حالة أكثر مرضية  
فقد تحتاجون لعلاج إضافي .

تعليمات كيفية الإستعمال

يجب أن يوضح لكم طبيبك أو  
جهاز الإستنشاق . وسيتحقق من  
إن عدم استعمال سافلو بشكل  
يحد من فعاليته لعلاج الربو .  
يوجد الدواء داخل خرطوشة تحت  
بلاستيك مزود بطرف يدخل في  
التحقق من تشغيل الجهاز :

1 . عند استخدام الجهاز لأول مرة ،  
يجب إزالة غطاء الطرف الذي يدخل  
برفق ، بين الإبهام والسبابة ثم اسحب  
2 . للتأكد من أنه يعمل ، يجب تحريك  
الذي يدخل في الفم واضغطوا على  
الهواء . كرروا هذه الخطوات ، وأنتم  
عن كل نفخة . إذا لم تستعملوا جهاز  
عن نفختين من المنتج في الهواء .  
استعمال الجهاز :

من المهم البدء في التنفس ببطء أكثر  
1 . كونوا في وضعية وقوف أو جلوس  
2 . انزعوا غطاء الطرف الذي يدخل في  
وخارج الطرف الذي يدخل في الفم  
جسم غريب .

3 . حركوا الجهاز من 4 إلى 5 مرات  
وضمان خلط مكونات الدواء داخل الفم  
4 . امسكوا الجهاز جيدا بشكل عمود  
القاعدة ، تحت الطرف الذي يدخل في  
5 . ضعوا الطرف الذي يدخل في الفم  
حوله . يجب عدم لدغ الطرف الذي يدخل  
6 . استنشقا عن طريق الفم مباشرة .  
الجهاز ، اضغطوا بشدة في اتجاه الأسفل  
عن نفخة الدواء . مع الإستنشاق بانتظام  
7 . أثناء إمساككم عن التنفس ، أزيلوا  
أعلى الجهاز . وصلوا إمساككم عن  
تستطيعون .  
8 . انتظروا حوالي 30 ثانية قبل استن  
من 3 إلى 7 .  
9 . بعد ذلك ، اغسلوا فمكم بالماء ، وذلك

## سافلو® 125 و 250

معلق للإستنشاق  
فلوتيكاسون + سالمتيرول

الفرق بأنباء هذه المذكرة بالكامل قبل الطرود في تناول هذا الدواء.  
احتفظ بهذه المذكرة. فقد تحتاج إعادة قراءتها.  
إذا كانت لديكم تساؤلات أخرى. أو لديكم شك. اطلبوا المزيد من المعلومات من طبيبك أو صيدليكم.  
لقد تم وصف هذا الدواء لكم بصفة شخصية. لا تناولوه أبدا لشخص آخر. ولو في حالة أعراض مشابهة لأن ذلك قد يضره.  
إذا أصبح أحد الآثار غير المرغوبة خطيرا أو إذا أحسستم بأثر غير مرغوب لم نشر إليه هذه المذكرة. أخبروا بذلك طبيبك أو صيدليكم.

### 1. التعرف بالدواء :

التسمية :

سافلو® 125 و 250. معلق للاستنشاق

LOT: GB21628  
PER: 08/2024  
PPV: 185 DH 00

Bien agiter avant chaque utilisation

2

إرشات  
طبيبكم

بعض

اضطرابات الجهاز التنفسي مثل الربو.  
يجب استعمال سافلو كل يوم حسب توجيهات الطبيب. مما سيمكن من التحكم في الربو بشكل صحيح.  
يساعد سافلو على تجنب حدوث ضيق في التنفس والصغير. لا يحدث أثرا إذا كنتم تعانون سلفا من ضيق في التنفس أو الصغير. وفي هذه الحالات، يجب عليكم استعمال دوائكم موسع القصبات، الذي سيعتبر "احتياطيا" سريع المفعول ومدته قصيرة، مثل السالبوتامول (salbutamol).

### 3. في أي الحالات لا يستعمل الدواء :

نواهي الإستعمال :

يجب عدم تناول سافلو مطلقا إذا :

كانت لديكم حساسية من كزيناfoates السالمتيرول (xinafoate de)  
بروبيونات الفلوتيكاسون (propionate de)  
أو من أحد العناصر الأخرى المكونة لهذا الدواء :  
نورفلوران (HFA-134A).

في حالة الشك، يلزم وجوب استشارة طبيبك أو صيدليكم.

احتياطات عند الإستعمال: تحذيرات خاصة :

سوف يراقب طبيبك عن كثب علاجتكم إذا كانت لديكم مشاكل طبية

وينبغي مراقبة أعراضكم جيدا  
إذا كان هذا هو الحال، يجوز لل  
اليوم. وهكذا يمكن تخفيض جرعة  
تناول جرعة في المساء إذا كانت  
تناول جرعة في الصباح إذا كان  
من المهم جداً اتباع التوجيهات  
النفحات الواجب استنشاقها أو  
إذا كنتم تستعملون سافلو لعلاج  
بإجراء فحص حالتكم السريرية  
إذا تفاقم الربو أو ضيق تنفسكم  
إذا كنتم تسمعون صفيرا في  
تسمعون في كثير من الأحيان  
تسمعون غالبا أنكم في حاجة إلى  
القصبات الهوائية، يجب الإست  
عدد النفحات. يمكن أن تزداد  
أن تكونوا في حالة أكثر مرضية  
فقد تحتاجون لعلاج إضافي.

تعليمات كيفية الإستعمال  
يجب أن يوضح لكم طبيبك أو  
جهاز الإستنشاق. وسيتحقق من  
إن عدم استعمال سافلو بشكل  
يحد من فعاليته لعلاج الربو.  
يوجد الدواء داخل خرطوشة تحت  
بلاستيك مزود بطرف يدخل في  
التحقق من تشغيل الجهاز:

1. عند استخدام الجهاز لأول مرة،  
يجب إزالة غطاء الطرف الذي يدخل  
برفق، بين الإبهام والسبابة ثم اسحب  
2. للتأكد من أنه يعمل، يجب تحريك  
الذي يدخل في الفم واضغطوا على  
الهواء. كرروا هذه الخطوات، وأنتم  
عن كل نفحة. إذا لم تستعملوا جهاز  
عن نفحتين من المنتج في الهواء.  
استعمال الجهاز:

من المهم البدء في التنفس ببطء أكثر  
1. كونوا في وضعية وقوف أو جلوس  
2. انزعوا غطاء الطرف الذي يدخل في  
وخارج الطرف الذي يدخل في الفم  
جسم غريب.  
3. حركوا الجهاز من 4 إلى 5 مرات  
وضمان خلط مكونات الدواء داخل الفم  
4. امسكوا الجهاز جيدا بشكل عمود  
القاعدة، تحت الطرف الذي يدخل في  
5. ضعوا الطرف الذي يدخل في الفم  
حوله. يجب عدم لدغ الطرف الذي يدخل  
6. استنشاقوا عن طريق الفم مباشرة  
الجهاز، اضغطوا بشدة في اتجاه الأسفل  
عن نفحة الدواء. مع الإستنشاق بانتظام  
7. أثناء إمساككم عن التنفس، أزيلوا  
أعلى الجهاز. واصلوا إمساككم عن  
تستطيعون.  
8. انتظروا حوالي 30 ثانية قبل استن  
من 3 إلى 7.  
9. بعد ذلك، اغسلوا فمكم بالماء، وذلك

## سافلو® 125 و 250

معلق للإستنشاق  
فلوتيكاسون + سالمتيرول

الفرق بأنباء هذه المذكرة بالكامل قبل الطرود في تناول هذا الدواء.  
احتفظ بهذه المذكرة. فقد تحتاج إعادة قراءتها.  
إذا كانت لديكم تساؤلات أخرى. أو لديكم شك. اطلبوا المزيد من المعلومات من طبيبك أو صيدليكم.  
لقد تم وصف هذا الدواء لكم بصفة شخصية. لا تناولوه أبدا لشخص آخر. ولو في حالة أعراض مشابهة لأن ذلك قد يضره.  
إذا أصبح أحد الآثار غير المرغوبة خطيرا أو إذا أحسستم بأثر غير مرغوب لم نشر إليه هذه المذكرة. أخبروا بذلك طبيبك أو صيدليكم.

### 1. التعرف بالدواء :

التسمية :

سافلو® 125 و 250. معلق للاستنشاق

LOT: GB21628  
PER: 08/2024  
PPV: 185 DH 00

Bien agiter avant chaque utilisation

2

إرشاد

طبيبك

اضطرابات الجهاز التنفسي مثل الربو.  
يجب استعمال سافلو كل يوم حسب توجيهات الطبيب. مما سيمكن من التحكم في الربو بشكل صحيح.  
يساعد سافلو على تجنب حدوث ضيق في التنفس والصغير. لا يحدث أثرا إذا كنتم تعانون سلفا من ضيق في التنفس أو الصغير. وفي هذه الحالات، يجب عليكم استعمال دوائكم موسع القصبات، الذي سيعتبر "احتياطيا" سريع المفعول ومدته قصيرة، مثل السالبوتامول (salbutamol).

### 3. في أي الحالات لا يستعمل الدواء :

نواهي الإستعمال :

يجب عدم تناول سافلو مطلقا إذا :

كانت لديكم حساسية من كزيناfoates السالمتيرول (xinafoate de)  
بروبيونات الفلوتيكاسون (propionate de)  
أو من أحد العناصر الأخرى المكونة لهذا الدواء :  
نورفلوران (HFA-134A).

في حالة الشك، يلزم وجوب استشارة طبيبك أو صيدليكم.

احتياطات عند الإستعمال: تحذيرات خاصة :

سوف يراقب طبيبك عن كثب علاجتكم إذا كانت لديكم مشاكل طبية

وينبغي مراقبة أعراضكم جيدا  
إذا كان هذا هو الحال، يجوز لل  
اليوم. وهكذا يمكن تخفيض جرعة  
تناول جرعة في المساء إذا كانت  
تناول جرعة في الصباح إذا كان  
من المهم جداً اتباع التوجيهات  
النصائح الواجب استنشاقها أو  
إذا كنتم تستعملون سافلو لعلاج  
بإجراء فحص حالتكم السريرية  
إذا تفاقم الربو أو ضيق تنفسكم  
إذا كنتم تسمعون صفيرا في  
تسمعون في كثير من الأحيان  
تسمعون غالبا أنكم في حاجة إلى  
القصبات الهوائية، يجب الإست  
عدد النوبات. يمكن أن تزداد  
أن تكونوا في حالة أكثر مرضية  
فقد تحتاجون لعلاج إضافي.

تعليمات كيفية الإستعمال

يجب أن يوضح لكم طبيبك أو  
جهاز الإستنشاق. وسيتحقق من  
إن عدم استعمال سافلو بشكل  
يحد من فعاليته لعلاج الربو.  
يوجد الدواء داخل خرطوشة تحت  
بلاستيك مزود بطرف يدخل في الفم  
التحقق من تشغيل الجهاز :

1. عند استخدام الجهاز لأول مرة،  
يجب إزالة غطاء الطرف الذي يدخل  
برفق، بين الإبهام والسبابة ثم اسحب  
2. للتأكد من أنه يعمل، يجب تحريك  
الذي يدخل في الفم واضغطوا على  
الهواء. كرروا هذه الخطوات، وأنتم  
عن كل نفخة. إذا لم تستعملوا جهاز  
عن نفختين من المنتج في الهواء.  
استعمال الجهاز :

من المهم البدء في التنفس ببطء أكثر  
1. كونوا في وضعية وقوف أو جلوس  
2. انزعوا غطاء الطرف الذي يدخل في  
وخارج الطرف الذي يدخل في الفم  
جسم غريب.

3. حركوا الجهاز من 4 إلى 5 مرات  
وضمان خلط مكونات الدواء داخل الفم  
4. امسكوا الجهاز جيدا بشكل عمود  
القاعدة، تحت الطرف الذي يدخل في  
5. ضعوا الطرف الذي يدخل في الفم  
حوله. يجب عدم لدغ الطرف الذي يدخل  
6. استنشقا عن طريق الفم مباشرة  
الجهاز، اضغطوا بشدة في اتجاه الأسفل  
عن نفخة الدواء. مع الإستنشاق بانتظام  
7. أثناء إمساككم عن التنفس، أزيلوا  
أعلى الجهاز. واصلوا إمساككم عن  
تستطيعون.  
8. انتظروا حوالي 30 ثانية قبل استن  
من 3 إلى 7.  
9. بعد ذلك، اغسلوا فمكم بالماء، وذلك

## سافلو® 125 و 250

معلق للإستنشاق  
فلوتيكاسون + سالمتيرول

الفرق بين هذين الدواءين المذكورين يكمن في تناول هذا الدواء .  
احتفظ بهذه المذكرة . فقد تحتاج إعادة قراءتها .  
إذا كانت لديكم تساؤلات أخرى . أو لديكم شك . اطلبوا المزيد من  
المعلومات من طبيبك أو صيدليكم .  
لقد تم وصف هذا الدواء لكم بصفة شخصية . لا تناولوه أبدا لشخص  
آخر . ولو في حالة أعراض مشابهة لأن ذلك قد يضره .  
إذا أصبح أحد الآثار غير المرغوبة خطيرا أو إذا أحسستم بأثر غير مرغوب  
لم نشر إليه هذه المذكرة . أخبروا بذلك طبيبك أو صيدليكم .

### 1. التعرف بالدواء :

التسمية :

سافلو® 125 و 250 . معلق للإستنشاق

LOT: GB21628  
PER: 08/2024  
PPV: 185 DH 00

Bien agiter avant chaque utilisation

2

إرشاد  
طبيب

بعض

اضطرابات الجهاز التنفسي مثل الربو .  
يجب استعمال سافلو كل يوم حسب توجيهات الطبيب . مما سيسمكم  
من التحكم في الربو بشكل صحيح .  
يساعد سافلو على تجنب حدوث ضيق في التنفس والصفير . لا يحدث  
أثر إذا كنتم تعانون سلفا من ضيق في التنفس أو الصفير . وفي هذه  
الحالات ، يجب عليكم استعمال دوائكم موسع القصبات ، الذي سيعتبر  
"احتياطيا" سريع المفعول ومدته قصيرة ، مثل السالبتامول (salbutamol) .

### 3. في أي الحالات لا يستعمل الدواء :

نواهي الإستعمال :

يجب عدم تناول سافلو مطلقا إذا :

كانت لديكم حساسية من كزيناfoates السالمتيرول (xinafoate de)  
بروبيونات الفلوتيكاسون (propionate de salmétrol) ،  
أو من أحد العناصر الأخرى المكونة لهذا الدواء :  
نورفلوران (HFA-134A) .

في حالة الشك ، يلزم وجوب استشارة طبيبك أو صيدليكم .

احتياطات عند الإستعمال : تحذيرات خاصة :

سوف يراقب طبيبك عن كثب علاجتكم إذا كانت لديكم مشاكل طبية

وينبغي مراقبة أعراضكم جيدا .  
إذا كان هذا هو الحال ، يجوز لل  
اليوم . وهكذا يمكن تخفيض جرعة  
تناول جرعة في المساء إذا كانت  
تناول جرعة في الصباح إذا كان  
من المهم جداً اتباع التوجيهات  
النصائح الواجب استنشاقها أو  
إذا كنتم تستعملون سافلو لعلاج  
بإجراء فحص حالتكم السريرية  
إذا تفاقم الربو أو ضيق تنفسكم  
إذا كنتم تسمعون صفيرا في  
تسمعون في كثير من الأحيان  
تسمعون غالبا أنكم في حاجة إلى  
القصبات الهوائية ، يجب الإست  
عدد النوبات . يمكن أن تزداد  
أن تكونوا في حالة أكثر مرضية  
فقد تحتاجون لعلاج إضافي .

تعليمات كيفية الإستعمال

يجب أن يوضح لكم طبيبك أو  
جهاز الإستنشاق . وسيتحقق من  
إن عدم استعمال سافلو بشكل  
يحد من فعاليته لعلاج الربو .  
يوجد الدواء داخل خرطوشة تحت  
بلاستيك مزود بطرف يدخل في  
التحقق من تشغيل الجهاز :

1 . عند استخدام الجهاز لأول مرة ،  
يجب إزالة غطاء الطرف الذي يدخل  
برفق ، بين الإبهام والسبابة ثم اسحب  
2 . للتأكد من أنه يعمل ، يجب تحريك  
الذي يدخل في الفم واضغطوا على  
الهواء . كرروا هذه الخطوات ، وأنتم  
عن كل نفخة . إذا لم تستعملوا جهاز  
عن نفختين من المنتج في الهواء .  
استعمال الجهاز :

من المهم البدء في التنفس ببطء أكثر  
1 . كونوا في وضعية وقوف أو جلوس  
2 . انزعوا غطاء الطرف الذي يدخل في  
وخارج الطرف الذي يدخل في الفم  
جسم غريب .

3 . حركوا الجهاز من 4 إلى 5 مرات  
وضمان خلط مكونات الدواء داخل القاع  
4 . امسكوا الجهاز جيدا بشكل عمود  
القاعدة . تحت الطرف الذي يدخل في  
5 . ضعوا الطرف الذي يدخل في الفم  
حوله . يجب عدم لدغ الطرف الذي يدخل  
6 . استنشقا عن طريق الفم مباشرة .  
الجهاز ، اضغطوا بشدة في اتجاه الأسفل  
عن نفخة الدواء . مع الإستنشاق بانتظام  
7 . أثناء إمساككم عن التنفس ، أزيلوا  
أعلى الجهاز . وصلوا إمساككم عن  
تستطيعون .  
8 . انتظروا حوالي 30 ثانية قبل استن  
من 3 إلى 7 .  
9 . بعد ذلك ، اغسلوا فمكم بالماء ، وذلك

**AUGMENTIN** 1 g/125 mg, ADULTES, poudre pour suspension buvable en sachet-dose

**AUGMENTIN** 500 mg/62.5 mg ADULTES, comprimé pelliculé Amoxicilline/acide clavulanique



**Veuillez lire attentivement l'intégralité de cette notice avant de prendre ce médicament car elle contient des informations importantes pour vous.**

- Gardez cette notice. Vous pourriez avoir besoin de la relire.
- Si vous avez d'autres questions, demandez plus d'information au médecin ou au pharmacien.
- Ce médicament vous a été personnellement prescrit (ou a été prescrit à votre enfant). Ne le donnez pas à d'autres personnes. Il pourrait leur être nocif, même si les signes de leur maladie sont identiques aux vôtres.
- Si l'un des effets indésirables devient grave ou si vous remarquez un effet indésirable non mentionné dans cette notice, parlez-en au médecin ou au pharmacien.

#### Que contient cette notice ?

1. Qu'est-ce que AUGMENTIN et dans quels cas est-il utilisé ?
2. Quelles sont les informations à connaître avant de prendre AUGMENTIN ?
3. Comment prendre AUGMENTIN ?
4. Quels sont les effets indésirables éventuels ?
5. Comment conserver AUGMENTIN ?
6. Contenu de l'emballage et autres informations.

#### 1. QU'EST-CE QUE AUGMENTIN ET DANS QUELS CAS EST-IL UTILISÉ ?

Classe pharmacothérapeutique : Association de pénicillines, y compris inhibiteurs de la bêta-lactamase

- code ATC : J01CR02.

AUGMENTIN est un antibiotique qui tue les bactéries responsables des infections. Il contient deux molécules différentes, appelées amoxicilline et acide clavulanique. L'amoxicilline appartient à un groupe de médicaments appelés « pénicillines », qui peuvent parfois arrêter d'être efficaces (être inactives). L'autre constituant actif (l'acide clavulanique) empêche cette inactivation.

AUGMENTIN est utilisé chez l'adulte et chez l'enfant pour traiter les infections suivantes :

- infections de l'oreille moyenne et des sinus,
- infections des voies respiratoires,
- infections des voies urinaires,
- infections de la peau et des tissus mous, incluant les infections dentaires,
- infections des os et des articulations.

#### 2. QUELLES SONT LES INFORMATIONS À CONNAÎTRE AVANT DE PRENDRE AUGMENTIN ?

Si votre médecin vous a informé d'une intolérance à certains sucres, contactez-le avant de prendre Augmentin 1g/125mg, Adultes, poudre pour suspension buvable en sachet-dose.

#### Ne prenez jamais AUGMENTIN :

- si vous êtes allergique à l'amoxicilline, à l'acide clavulanique, à la pénicilline ou à l'un des autres composants contenus dans ce médicament, mentionnés dans la rubrique 6,
- si vous avez déjà présenté une réaction allergique grave (hypersensibilité) à un autre antibiotique. Ceci peut inclure une éruption cutanée ou un gonflement du visage ou du cou,
- si vous avez déjà eu des problèmes au foie ou développé un ictère (jaunissement de la peau) lors de la prise d'un antibiotique.

#### → Ne prenez pas AUGMENTIN si vous êtes dans l'une des situations mentionnées ci-dessus.

En cas de doute, demandez conseil à votre médecin ou votre pharmacien avant de prendre AUGMENTIN.

#### Avertissements et précautions

Adressez-vous à votre médecin ou votre pharmacien avant de prendre AUGMENTIN si vous :

- souffrez de mononucléose infectieuse,
- êtes traité(e) pour des problèmes au foie ou aux reins,
- n'urinez pas régulièrement.

En cas de doute, demandez conseil à votre médecin ou votre pharmacien avant de prendre AUGMENTIN.

Dans certains cas, votre médecin pourra rechercher le type de bactérie responsable de l'infection. Selon les résultats, il pourra vous prescrire un dosage différent d'AUGMENTIN ou un autre médicament.

#### Réactions nécessitant une attention particulière

AUGMENTIN peut aggraver certaines maladies ou engendrer des effets secondaires graves, notamment des réactions allergiques, des convulsions et une inflammation du gros intestin. Lorsque vous prenez AUGMENTIN, vous devez surveiller certains symptômes afin de réduire les risques. Voir « Réactions nécessitant une attention particulière », à la rubrique 4.

#### Tests sanguins et urinaires

Si vous effectuez des analyses de sang (nombre de globules rouges ou explorations fonctionnelles hépatiques) ou des analyses d'urine (dosage du glucose), vous devez informer le médecin ou l'infirmière(jer) que vous prenez AUGMENTIN. En effet, AUGMENTIN peut influencer sur les résultats de ces types de tests.

#### Autres médicaments et AUGMENTIN :

Informez votre médecin ou votre pharmacien si vous prenez, avez récemment pris ou pourriez prendre tout autre médicament.

Si vous prenez de l'allopurinol (en traitement de la goutte) avec AUGMENTIN, le risque de réaction cutanée allergique est plus élevé.

Si vous prenez du probénécide (en traitement de la goutte), votre médecin peut décider d'ajuster votre dose d'AUGMENTIN.

Si des médicaments destinés à empêcher la coagulation du sang (tels que la warfarine) sont pris avec AUGMENTIN, des analyses sanguines supplémentaires peuvent être requises.

AUGMENTIN peut interférer sur l'action de l'aspirine (un médicament utilisé pour traiter le cancer ou les maux de tête).

Si vous prenez des médicaments pour prévenir le

PPU: 222,00 DH  
LOT: 651876  
PER: 04/25



Augmentin est une marque déposée des sociétés du Groupe GlaxoSmithKline

- Ce médicament contient essentiellement « sans sodium ».

#### 3. COMMENT PRENDRE AUGMENTIN ?

Prenez toujours prendre ce médicament en suivant exactement les indications de votre médecin ou pharmacien. Vérifiez auprès de votre médecin ou pharmacien en cas de doute.

#### Posologie

Adultes et enfants de 40 kg et plus

- Dose habituelle : 1 sachet de 1g/125mg ou 2 comprimés de 500mg/62.5mg trois fois par jour
- Dose inférieure : 1 sachet de 1g/125mg ou 2 comprimés de 500mg/62.5mg deux fois par jour.

Enfants pesant moins de 40 kg

Les sachets AUGMENTIN 1 g/125 mg ne sont pas recommandés.

Les enfants âgés de 6 ans ou moins doivent de préférence être traités avec Augmentin en suspension buvable ou en sachet 500mg/62.5mg.

Demandez conseil à votre médecin ou à votre pharmacien si vous devez donner des comprimés d'Augmentin à des enfants pesant moins de 40 kg.

#### Patients souffrant de problèmes rénaux et hépatiques

- En cas de problèmes rénaux, une adaptation de la posologie peut être nécessaire. Le médecin pourra prescrire un dosage différent ou un autre médicament.
- En cas de problèmes au foie, des analyses de sang plus fréquentes pourront être nécessaires afin de vérifier le fonctionnement de votre foie.

#### Mode d'administration

- Répartissez les prises de manière régulière au cours de la journée : elles doivent être espacées d'au moins 4 heures. Ne prenez pas 2 doses en 1 heure.
- Ne prenez pas AUGMENTIN pendant plus de 2 semaines. Si vos symptômes persistent, consultez de nouveau un médecin.

#### Augmentin 1g/125mg sachets :

- Juste avant la prise d'AUGMENTIN, ouvrez le sachet et mélangez son contenu dans un demi-verre d'eau.
- Avez le mélange au début d'un repas ou un peu avant.

#### Augmentin 500mg/62.5mg comprimés :

- Avez les comprimés entiers avec un verre d'eau au début d'un repas ou un peu avant.

#### Si vous avez pris plus d'AUGMENTIN que vous n'auriez dû :

La prise d'une quantité excessive d'AUGMENTIN peut entraîner des maux de ventre (nausées, vomissements ou diarrhée) ou des convulsions. Parlez-en à votre médecin le plus tôt possible. Montrez la boîte de médicament au médecin.

#### Si vous oubliez de prendre AUGMENTIN :

Si vous avez oublié une dose, prenez-la dès que vous y pensez. Attendez ensuite environ 4 heures avant de prendre la dose suivante.

#### Si vous arrêtez de prendre AUGMENTIN :

Si vous devez continuer de prendre AUGMENTIN jusqu'à la fin du traitement, même si vous sentez mieux. Toutes les doses sont importantes pour combattre l'infection. Si certaines bactéries devaient survivre, elles pourraient être à l'origine d'une réapparition de l'infection. Si vous avez d'autres questions sur l'utilisation de ce médicament, demandez plus d'informations à votre médecin ou votre pharmacien.

# TipsHaler®

Comment utiliser votre TipsHaler® ?

Découvrez son

YouTub

<https://youtu>

**ZENITH Pharma**  
**PPC : 305,00 DH**

  
**zenith pharma**

Distribuée au Maroc par :

Zenith pharma

96 Zone Industrielle Tassila Inezgane

Agadir - Maroc

*OptimHal*  
Laboratoire

Fabriquée en France par le :

Laboratoire OptimHal® - ProtecSom® SAS

ZA d'Armanville BP46

50700 Valognes - France

Tel : +33 (0)233 887 094

[infos@optimhal.com](mailto:infos@optimhal.com)



[www.tipshaler.fr](http://www.tipshaler.fr)



Lire attentivement la notice avant toute utilisation

LOT

Voir étiquette sous la boîte



REGISTERED

ISO 9001:2008

ISO 13485:2003

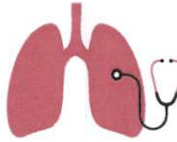
QUALITY SYSTEM



La marque TipsHaler® est la propriété conjointe du laboratoire ProtecSom OptimHal SAS et du laboratoire Zenith Pharma au Maroc. La chambre d'inhalation TipsHaler® est un modèle déposé du laboratoire ProtecSom OptimHal SAS. Des brevets internationaux s'appliquent.

# Professeur Abdelaziz BAKHATAR

Ancien Professeur de l'Enseignement Supérieur  
à la Faculté de Médecine et de Pharmacie  
de Casablanca  
Diplômé A.F.S.A (Attestation de Formation  
Spécialisée Approfondie, Hôpital Beaujon, Paris)  
Pléthysmographie avec D.I.C.O. / Gaz du sang



# الدكتور عبد العزيز باخطار

استاد التعليم العالي سابقا  
بكلية الطب والصيدلة بالدار البيضاء  
شهادة A.F.S.A (شهادة التدريب المتخصص  
المعمق بمستشفى بوجون باريس)  
قياس الوظيفة التنفسية / قياس الأكسجين في الدم

Casablanca, le

6 Septembre 2023

الدار البيضاء، في

Je soussigné. Professeur Abdelaziz BAKHATAR

avoir reçu des honoraires

de la part de Madame SAMINE FATIMA

concernant l'examen radio thorax face

la somme de 200 dhs

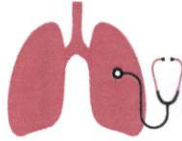
**Pr. Abdelaziz BAKHATAR**  
Pneumo-Phthisiologie Allergologue  
16, Bd. Abdelmoumen, Angle Bd. Anoual  
Anoual Capital Centre 1er Etage N° 5  
Casablanca - Tél: (212) 522 99 66 24

## Professeur Abdelaziz BAKHATAR

Ancien Professeur de l'Enseignement Supérieur  
à la Faculté de Médecine et de Pharmacie  
de Casablanca

Diplômé A.F.S.A (Attestation de Formation

Spécialisée Approfondie, Hôpital Beaujon, Paris)  
Pléthysmographie avec D.I.C.O. / Gaz du sang



## الدكتور عبد العزيز باخطار

استاد التعليم العالي سابقا  
بكلية الطب والصيدلة بالدار البيضاء  
شهادة A.F.S.A (شهادة التدريب المتخصص  
المعمق بمستشفى بوجون باريس)  
قياس الوظيفة التنفسية / قياس الأكسجين في الدم

Casablanca, le \_\_\_\_\_ في الدار البيضاء،

6 Septembre 2023

### Radio du thorax face

Nom : SAMINE

Prénom : FATIMA

Qualité du cliché : bonne

Interprétation : opacité basale droite avec cardiomégalie

Pr. Abdelaziz BAKHATAR  
Pneumo-Phtisiologue Allergologue  
16 Bd Abdelmoumen (Angel Bd Anoual)  
Anoual Capital Centre 1er étage N°5  
Casablanca - Tél: (212) 522 99 66 24