

## RECOMMANDATIONS IMPORTANTES A LIRE POUR ACTIVER LES REMBOURSEMENTS ET EVITER LES REJETS

### Conditions générales :

- Le cadre réservé à l'adhérent doit être dûment renseigné.
- Le cadre réservé au médecin doit être renseigné par le praticien lui-même notamment la nature de la maladie.
- La validité de la feuille de soins est limitée à 3 mois à compter de la première consultation.
- L'entente préalable est exigée pour toute hospitalisation médicale, chirurgicale, soins dentaires spéciaux, extractions multiples, parodontie orthodontie, prothèses dentaires, prothèses auditives ou orthopédiques ainsi que pour tous les actes effectués en série.
- En cas d'accident, une déclaration précisant les causes et circonstances de l'accident est à joindre à la feuille de soins.

### Pharmacie :

- Les vignettes des médicaments doivent être obligatoirement jointes aux ordonnances.
- Pour les médicaments sans vignettes une facture de la pharmacie doit être jointe.

### Radiologie et Biologie :

- La facture ainsi qu'une copie des résultats des analyses ou du compte rendu (sous pli confidentiel) doivent être jointes à l'ordonnance médicale pour toute demande de remboursement.
- Un pli confidentiel du médecin prescripteur des analyses ou radios peut être demandé par le médecin conseil de la mutuelle.

### Optique :

- L'ordonnance du médecin prescripteur et la facture de l'opticien sont à joindre à la feuille de soins.

### Rééducation :

- L'entente préalable renseignée par le médecin prescripteur est exigée avant le début des séances de rééducations.
- Pour le remboursement, la facture et le calendrier des séances effectuées sont à joindre à la feuille de soins.

### Dentaire :

- En cas de prothèses ou de traitement canaux, l'accord préalable renseigné sur la feuille de soins est obligatoire avant le début de traitement.
- La facture doit être jointe à la feuille de soins pour toute demande de remboursement.
- La radio-après soins est obligatoire en cas de prothèses ou de traitement canaux.

### Maladie et Affection Longue Durée ALD et ALC :

- La déclaration de maladie chronique doit être renseignée par le médecin prescripteur et renouvelée tous les 6 mois.

### Adresses Mails utiles

- Réclamation : contact@mupras.com
- Prise en charge : pec@mupras.com
- Adhésion et changement de statut : adhesion@mupras.com

La MUPRAS garantit le respect de la loi n° 09-08 relative à la protection des personnes physiques à l'égard du traitement des données à caractère personnel.

MUPRAS : Centre Allal Ben Abdellah - 6ème Etage Angle Rue Mohamed Fakir et Rue Allal Ben Abdellah - Quartier de l'Horloge Casablanca 20000 - Tél. : 05 22 20 45 45 (LG) - Fax : 05 22 22 78 18 - www.mupras.com



**MUPRAS**  
Mutuelle de Prévoyance  
& d'Actions Sociales  
de Royal Air Maroc

## Déclaration de Maladie

N° W21-812333

182165

☒ Maladie

☐ Dentaire

☐ Optique

☐ Autres

Cadre réservé à l'adhérent (e)

Matricule :

10924

Société :

RAM

☒ Actif

☐ Pensionné(e)

☐ Autre :

Nom & Prénom :

IHBACH HASAN

Date de naissance :

12/10/1974

Adresse :

84, Rue Mohamed Smiha CASA

Tél. :

06 61 16 44 66

Total des frais engagés :

1178,00

Dhs

Cadre réservé au Médecin

Cachet du médecin :

Dr Nadia KHOUMMANE  
GYNÉCOLOGIE OBSTÉTRIQUE  
119, Bd. Moulay Ismaïl  
3<sup>ème</sup> étage N° 5 - Casablanca

Date de consultation :

06/10/2023

Nom et prénom du malade :

IHBACH HOJAN

Age :

Lien de parenté :

☒ Lui-même

☐ Conjoint

☐ Enfant

Nature de la maladie :

ulcère myxomateux

En cas d'accident préciser les causes et circonstances :

Dans le cas où la maladie aurait un caractère confidentiel, communiquer les renseignements sous pli confidentiel à l'attention du médecin conseil de la Mutuelle.

J'atteste sur l'honneur l'exactitude des renseignements portés sur la présente déclaration. Je déclare avoir pris connaissance de la clause relative à la protection des données personnelles.

Fait à :

CASA

10 NOV. 2023

Le :

09/11/2023

Signature de l'adhérent(e) :

[Signature]

Autorisation CNDP N° : A-A-215/2019







Dr. Nadia KHOUMMANE

Spécialiste en gynécologie obstétrique

- Suivi de grossesse - echo 3D/4D
- Accouchement
- Infertilité du couple
- Chirurgie gynécologique
- Coelioscopie - hysteroscopie
- Maladies du sein



د.نادية خمان

أخصائية أمراض النساء و التوليد

- تتبع الحمل - الفحص بالصدى 3D/4D

- التوليد

- عقم الزوجين

- جراحة الجهاز التناسلي - الجراحة بالتنظير الباطني

- منظار الرحم

- امراض الثدي

CASABLANCA le : 06/10/2022

Mme IHBACH HA IAP

57.00  
- DICYNONE 500 MG

57.00  
1 cp x 3 par jour x 5 jours

LUTENYL 5 MG

1cp 1x par jour du 16ème au 25ème jour du cycl

maphar

km 10, route côtière 111,  
quartier industriel, Zenata, Ain Sebaa

Casablanca - Maroc  
LUTENYL 5mg CP SEC B10  
PPV: 57,00 DH



6 118000 010968



57,00  
km 10, route côtière 111,  
quartier industriel, Zenata, Ain Sebaa  
Casablanca - Maroc  
LUTENYL 5mg CP SEC B10  
PPV: 57,00 DH



6 118000 010968

maphar

km 10, route côtière 111,  
quartier industriel, Zenata, Ain Sebaa

Casablanca - Maroc  
LUTENYL 5mg CP SEC B10  
PPV: 57,00 DH



6 118000 010968

صيدلية إيسيفال  
PHARMACIE DES FACULTES  
Chizlène IHBACH  
Docteur en Pharmacie  
94, Boulevard Mly Idriss 1er - Casablanca  
Tél. : 0522 86 23 01 - Fax 0522 86 02 25

Dr. Nadia KHOUMMANE  
GYNÉCOLOGIE OBSTÉTRIQUE  
119, Bd. Moulay Idriss 1er,  
3ème étage, N°6 - Casablanca

☎ 06 36 10 35 85 ☎ 05 20 572 572 INPE : 061306353 ✉ drkhoulmane@gmail.com

📍 119 boulevard moulay idriss premier 3 eme étage numéro 5



**Dr. Nadia KHOUMMANE**

Spécialiste en gynécologie obstétrique

- Suivi de grossesse - echo 3D/4D
- Accouchement
- Infertilité du couple
- Chirurgie gynécologique
- Coelioscopie - hysteroscopie
- Maladies du sein



**د.نادية خمان**

أخصائية أمراض النساء و التوليد

- تتبع الحمل-الفحص بالصدى 3D/4D

- التوليد

- عقم الزوجين

- جراحة الجهاز التناسلي-الجراحة بالتنظير الباطني

- منظار الرحم

- امراض الثدي


CASABLANCA le : 06/10/2023

**Mme IHBACH HAJAR**


**Bilan biologique**

**Faire S.V.P:**

**NFS  
ferritinémie**







**FACTURE N° 2310070033**

**Mme Hajar IHBACH**

Demande N° 2310070033

Date de l'examen : 07-10-2023

Analyses :

## Récapitulatif des analyses

CN	Analyse	Val	Clefs
PSAD	Prélèvement sang adulte	E25	E
	Ferritine	B250	B
	NF	B80	B

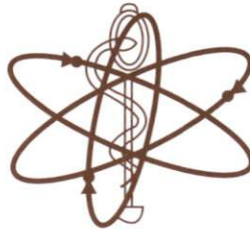
Total des B : 330

TOTAL DOSSIER : 450 DH

Arrêtée la présente facture à la somme de : quatre cent cinquante dirhams DH







Mme Hajar IHBACH  
Né(e) le : 12-10-1974  
Dossier N° : 2310070033  
Date de l'examen : 07-10-2023  
Prélevé le : 07-10-2023 09:19 en interne  
Edité le : 17-10-2023

DR : Nadia KHOUMMANE

Adresse :

Page 1 / 1



ACCREDITATION  
N° 8 3245  
Portée disponible sur  
www.cofrac.fr

Seules certaines prestations rapportées dans ce document sont couvertes par l'accréditation. Elles sont identifiées par le symbole [AC].

## HEMATOCYTOLOGIE

### Hémogramme

Cytométrie de flux sur ABX Pentra (échantillon primaire : sang total EDTA)

Leucocytes [AC]	6.20	milliers/ $\mu$ l	(4.00-10.00)
Hématies : [AC]	3.89	millions/ $\mu$ l	(3.80-5.80)
Hémoglobine : [AC]	10.2	grs/dL	(11.5-16.0)
Hématocrite : [AC]	31.7	%	(37.0-47.0)
VGM : [AC]	82.0	$\mu$ 3	(80.0-100.0)
TCMH : [AC]	26.1	pg	(27.0-32.0)
CCMH : [AC]	32.0	g/dl	(32.0-36.0)
RDW : [AC]	16.1	%	(11.0-16.0)
Polynucléaires Neutrophiles :	53.9	%	
Soit:	3.34	milliers/mm <sup>3</sup>	(2.00-7.50)
Polynucléaires Eosinophiles :	1.5	%	
Soit:	0.09	milliers/mm <sup>3</sup>	(0.00-0.50)
Polynucléaires Basophiles :	0.7	%	
Soit:	0.04	milliers/mm <sup>3</sup>	(0.00-0.20)
Lymphocytes :	39.4	%	
Soit:	2.44	milliers/mm <sup>3</sup>	(1.00-4.00)
Monocytes :	4.5	%	
Soit:	0.28	milliers/mm <sup>3</sup>	(0.20-1.00)
Plaquettes : [AC]	332		(150-500)

## BIOCHIMIE SANGUINE

<b>Ferritine</b> [AC]	5.7	ng/mL	(13.0-150.0)
(ECLIA- COBAS 6000® Roche)			





- Suivi de grossesse - echo 3D/4D
- Accouchement
- Infertilité du couple
- Chirurgie gynécologique
- Coelioscopie - hysteroscopie
- Maladies du sein



**Matériel:** Examen réalisé par un appareil GE volusion S8 touch, mis en circulation en Février 2023

**Utérus :**

-*Situation: médiane*

-position antéversé antéfléchi, de forme régulière

-Longueur : 72 mm Largeur : 53 mm

-Echostructure du myomètre: 2 nodules myomateux:FIGO 2/5 mesurant 23 mm et FIGO 3 mesurant 35 mm

-Endomètre : régulier , mesurant 5 mm

**Annexes:**

- Ovaire **droit** : visualisé en position latéro-utérine habituelle ,d'échogénéicité normales

- Ovaire **gauche** : visualisé en position latéro-utérine habituelle, d'échogénéicité normales

- Absence de kyste visible

- Absence d'anomalies tubaires.

**Douglas:** libre

absence d'épanchement dans le douglas

**Conclusion :**

utérus myomateux

Dr Nadia KHOUMMANE  
GYNÉCOLOGUE-OBSTÉTRIQUE  
119 boulevard moulay idriss 1er.  
3ème étage - Casablanca