

RECOMMANDATIONS IMPORTANTES A LIRE POUR ACTIVER LES REMBOURSEMENTS ET EVITER LES REJETS

Conditions générales :

- Le cadre réservé à l'adhérent doit être dûment renseigné.
- Le cadre réservé au médecin doit être renseigné par le praticien lui-même notamment la nature de la maladie.
- La validité de la feuille de soins est limitée à 3 mois à compter de la première consultation.
- L'entente préalable est exigée pour toute hospitalisation médicale, chirurgicale, soins dentaires spéciaux, extractions multiples, parodontie orthodontie, prothèses dentaires, prothèses auditives ou orthopédiques ainsi que pour tous les actes effectués en série.
- En cas d'accident, une déclaration précisant les causes et circonstances de l'accident est à joindre à la feuille de soins.

Pharmacie :

- Les vignettes des médicaments doivent être obligatoirement jointes aux ordonnances.
- Pour les médicaments sans vignettes une facture de la pharmacie doit être jointe.

Radiologie et Biologie :

- La facture ainsi qu'une copie des résultats des analyses ou du compte rendu (sous pli confidentiel) doivent être jointes à l'ordonnance médicale pour toute demande de remboursement.
- Un pli confidentiel du médecin prescripteur des analyses ou radios peut être demandé par le médecin conseil de la mutuelle.

Optique :

- L'ordonnance du médecin prescripteur et la facture de l'opticien sont à joindre à la feuille de soins.

Rééducation :

- L'entente préalable renseignée par le médecin prescripteur est exigée avant le début des séances de rééducations.
- Pour le remboursement, la facture et le calendrier des séances effectuées sont à joindre à la feuille de soins.

Dentaire :

- En cas de prothèses ou de traitement canaux, l'accord préalable renseigné sur la feuille de soins est obligatoire avant le début de traitement.
- La facture doit être jointe à la feuille de soins pour toute demande de remboursement.
- La radio-après soins est obligatoire en cas de prothèses ou de traitement canaux.

Maladie et Affection Longue Durée ALD et ALC :

- La déclaration de maladie chronique doit être renseignée par le médecin prescripteur et renouvelée tous les 6 mois.



MUPRAS
Mutuelle de Prévoyance
& d'Actions Sociales
de Royal Air Maroc

Déclaration de Maladie

M23-0022338

187896

☐ Maladie

☐ Dentaire

☐ Optique

☐ Autres

Cadre réservé à l'adhérent (e)

Matricule : 2340 Société :
☐ Actif ☐ Pensionné(e) ☐ Autre :
 Nom & Prénom : ALAMI CHAMS KAMAL
 Date de naissance : 10/03/85
 Adresse : LOT AVIATEUR Casablanca
 Tél : 0615 49694 Total des frais engagés : Dhs

Cadre réservé au Médecin

Cachet du médecin :
 Date de consultation :
 Nom et prénom du malade : M. ALAMI CHAMS KAMAL
 Lien de parenté : ☐ Lui-même ☐ Conjoint ☐ Enfant
 Nature de la maladie :
 Affection longue durée ou chronique : ☐ ALD ☐ ALC Pathologie
 En cas d'accident préciser les causes et circonstances :
 Dans le cas où la maladie aurait un caractère confidentiel, communiquer les renseignements sous pli confidentiel à l'attention du médecin conseil de la Mutuelle.

J'atteste sur l'honneur l'exactitude des renseignements portés sur la présente déclaration. Je déclare avoir pris connaissance de la clause relative à la protection des données personnelles.

Fait à : Le :
 Signature de l'adhérent(e) :

VOLET ADHERENT

Adresses Mails utiles

- 0 Réclamation : contact@mupras.com
- 0 Prise en charge : pec@mupras.com
- 0 Adhésion et changement de statut : adhesion@mupras.com

La MUPRAS garantit le respect de la loi n° 09-08 relative à la protection des personnes physiques à l'égard du traitement des données à caractère personnel.

MUPRAS : Centre Allal Ben Abdellah - 6ème Etage Angle Rue Mohamed Fakir et Rue Allal Ben Abdellah - Quartier de l'Horloge Casablanca 20000 - Tél. : 05 22 20 45 45 (LG) - Fax : 05 22 22 78 18 - www.mupras.com

Autorisation CNDP N° : A-A-215 / 2019

RELEVÉ DES FRAIS ET HONORAIRES

Dates des Actes	Natures des Actes	Nombre et Coefficient	Montant détaillé des Honoraires	Cachet et signature du Médecin attestant le Paiement des Actes
11/12/2023		3		

EXECUTION DES ORDONNANCES

Cachet du Pharmacien ou du Fournisseur

Date

Montant de la Facture

ANALYSES - RADIOGRAPHIES

Cachet et signature du Laboratoire et du Radiologue

Date

Désignation des Coefficients

Montant des Honoraires

AUXILIAIRES MEDICAUX

Cachet et signature du Praticien

Date des Soins

Nombre

AM

PC

IM

IV

Montant détaillé des Honoraires

RELEVÉ DES FRAIS ET HONORAIRES

Le praticien est prié de préciser la dent traitée, l'acte pratiqué en indiquant la nature des soins.

Important :

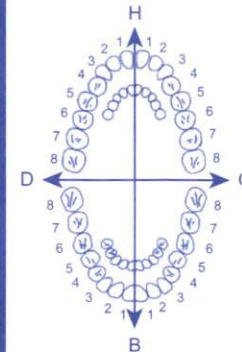
Veillez joindre les radiographies en cas de prothèses ou de traitement canaux, ainsi que le bilan de l'ODF.

SOINS DENTAIRES

Dents Traitées

Nature des Soins

Coefficient



Coefficient DES TRAVAUX

MONTANTS DES SOINS

DEBUT D'EXECUTION

FIN D'EXECUTION

O.D.F PROTHESES DENTAIRES

DETERMINATION DU COEFFICIENT MASTICATOIRE

H

25533412 21433552

00000000 00000000

D G

00000000 00000000

35533411 11433553

B

[Création, remont, adjonction]

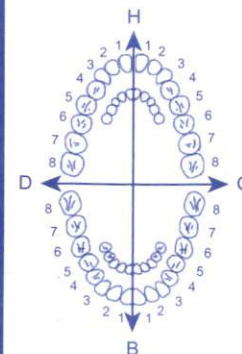
Fonctionnel, Thérapeutique, nécessaire à la profession

Coefficient DES TRAVAUX

MONTANTS DES SOINS

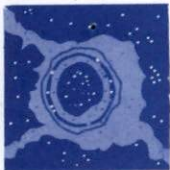
DATE DU DEVIS

DATE DE L'EXECUTION



VISA ET CACHET DU PRATICIEN ATTESTANT LE DEVIS

VISA ET CACHET DU PRATICIEN ATTESTANT L'EXECUTION



LABORATOIRE D'ANATOMIE ET DE CYTOLOGIE PATHOLOGIQUES IBN KHALDOUN

Dr. SEKKAT F. Dr. BRITEL A.

FACTURE

FACTURE : 48274

CASABLANCA LE : 11/12/2023

Analyses effectuées le: 11/12/2023

Pour.....: **Mr. ALAMI CHAMS KAMAL**

Sur prescription du: Dr ELMRINI.M

Code.....: 23WA1833



Organisme.....: **NC**

Montant Net : 600.00 **Dhs**

Arrêtée la présente facture à la somme de :

SIX CENTS Dhs 00 Cts

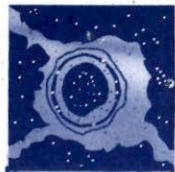
LABORATOIRE D'ANATOMIE ET DE CYTOLOGIE
PATHOLOGIQUES
Dr. F. SEKKAT
Dr. A. BRITEL
104 bis, Angle Bd Abdelmoumen - 1, Rue Chatila - Casablanca
Tél.: 0522.99.37.20/21 - Fax : 0522.99.37.86
Email : laboratoire.ibnkhaldoun@gmail.com

104 مكرر. زاوية عبد المومن - 1. زنقة شاتلا - الدار البيضاء - الهاتف : 0522.99.37.20/21 - الفاكس : 0522.99.37.86

104 bis, Angle Bd Abdelmoumen - 1, Rue Chatila - Casablanca - Tél.: 0522.99.37.20/21 - Fax : 0522.99.37.86

Email : laboratoire.ibnkhaldoun@gmail.com

I.F : 01085932 - Patente : 34772143 - ICE : 001676411000013



LABORATOIRE D'ANATOMIE ET DE CYTOLOGIE PATHOLOGIQUES IBN KHALDOUN

Dr. SEKKAT F. Dr. BRITEL A.

DEMANDE D'EXAMEN HISTO - CYTOPATHOLOGIQUE

Ordonnance du docteur :

Nom et prénom :

Age :

Référence :

Siège et nature du prélèvement :

Cytologie :

- Frottis de dépistage : - Vagin ☐ Exocol ☐ Endocol ☐ Endometre ☐

- Date des dernières régles :

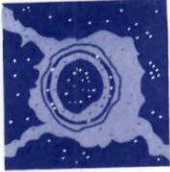
- Traitements éventuels :

Renseignements cliniques et paracliniques :

Radiographies :

Date :

Signature :



LABORATOIRE D'ANATOMIE ET DE CYTOLOGIE PATHOLOGIQUES IBN KHALDOUN

Dr. SEKKAT F. Dr. BRITEL A.
ANATOMOCYTOPATHOLOGISTES

Nom : ALAMI CHAMS KAMAL

Docteur : ELMRINI.M

Age : 68A ans

Date de réception : 11/12/2023

Organisme : NC

Code Patient : 23WA1833

Organe : Prostate.

RENSEIGNEMENTS CLINIQUES : Adénome de prostate.
Résection vaporisation de la prostate.

Reçu un matériel de résection endoscopique, pesant 10g, inclus en totalité (6 capsules) et correspondant histologiquement à des copeaux de parenchyme prostatique, siège d'une hyperplasie adénoléiomyomateuse commune.

Le tissu conjonctivo-musculaire est d'aspect fibro-myomateux, plus rarement fibro-oedémateux, enserrant de gros vaisseaux, à paroi épaisse et hyalinisée.

Le contingent adénomateux est fait d'acini, le plus souvent de taille modérée, très rarement dilatés, dont le revêtement est régulier, le plus souvent dédifférencié, très rarement en métaplasie transitionnelle.

Ce parenchyme montre quelques manchons inflammatoires mononucléés, empiétant sur les deux contingents et retrouvés en foyers.

Le revêtement urothélial est totalement coagulé, inexistant et inanalysable sur ces copeaux.

CONCLUSION : - Hyperplasie adénoléiomyomateuse de la prostate avec prostatite chronique en foyers.
- Absence de malignité sur le matériel examiné.

Signé : Dr. A. LAKHMIRI BRITEL

Duplicata fait le 20/12/2023

LABORATOIRE DE PATHOLOGIQUES
IBN KHALDOUN
104 bis, Angle Bd Abdelmoumen et Rue Chatila
Dr. F. SEKKAT
Dr. A. BRITEL