

RECOMMANDATIONS IMPORTANTES A LIRE POUR ACTIVER LES REMBOURSEMENTS ET EVITER LES REJETS

Conditions générales :

- Le cadre réservé à l'adhérent doit être dûment renseigné.
- Le cadre réservé au médecin doit être renseigné par le praticien lui-même notamment la nature de la maladie.
- La validité de la feuille de soins est limitée à 3 mois à compter de la première consultation.
- L'entente préalable est exigée pour toute hospitalisation médicale, chirurgicale, soins dentaires spéciaux, extractions multiples, parodontie orthodontie, prothèses dentaires, prothèses auditives ou orthopédiques ainsi que pour tous les actes effectués en série.
- En cas d'accident, une déclaration précisant les causes et circonstances de l'accident est à joindre à la feuille de soins.

Pharmacie :

- Les vignettes des médicaments doivent être obligatoirement jointes aux ordonnances.
- Pour les médicaments sans vignettes une facture de la pharmacie doit être jointe.

Radiologie et Biologie :

- La facture ainsi qu'une copie des résultats des analyses ou du compte rendu (sous pli confidentiel) doivent être jointes à l'ordonnance médicale pour toute demande de remboursement.
- Un pli confidentiel du médecin prescripteur des analyses ou radios peut être demandé par le médecin conseil de la mutuelle.

Optique :

- L'ordonnance du médecin prescripteur et la facture de l'opticien sont à joindre à la feuille de soins.

Rééducation :

- L'entente préalable renseignée par le médecin prescripteur est exigée avant le début des séances de rééducations.
- Pour le remboursement, la facture et le calendrier des séances effectuées sont à joindre à la feuille de soins.

Dentaire :

- En cas de prothèses ou de traitement canalaires, l'accord préalable renseigné sur la feuille de soins est obligatoire avant le début de traitement.
- La facture doit être jointe à la feuille de soins pour toute demande de remboursement.
- La radio-après soins est obligatoire en cas de prothèses ou de traitement canalaires.

Maladie et Affection Longue Durée ALD et ALC :

- La déclaration de maladie chronique doit être renseignée par le médecin prescripteur et renouvelée tous les 6 mois.

Adresses Mails utiles

- Réclamation : contact@mupras.com
- Prise en charge : pec@mupras.com
- Adhésion et changement de statut : adhesion@mupras.com

La MUPRAS garantit le respect de la loi n° 09-08 relative à la protection des personnes physiques à l'égard du traitement des données à caractère personnel.

MUPRAS : Centre Allal Ben Abdellah - 6ème Etage Angle Rue Mohamed Fakir et Rue Allal Ben Abdellah - Quartier de l'Horloge Casablanca 20000 - Tél. : 05 22 20 45 45 (LG) - Fax : 05 22 22 78 18 - www.mupras.com



MUPRAS
Mutuelle de Prévoyance
& d'Actions Sociales
de Royal Air Maroc

Déclaration de Maladie

M23-001225

☒ Maladie ☐ Dentaire ☐ Optique ☐ Autres

Cadre réservé à l'adhérent (e)

Matricule : 12905 Société : Royal Air Maroc
☒ Actif ☐ Pensionné(e) ☐ Autre :
 Nom & Prénom : Benjelloun Toumi Mehdi
 Date de naissance : 05-04-1997
 Adresse : 7 rue Mohamed Benouda Anfa
 CASBA
 Tél. : 066191222 Total des frais engagés : 1948,36 Dhs

Cadre réservé au Médecin

Cachet du médecin :
Dr. Mohamed EL-HOUARI
PEDIATRE
 Spécialiste diplômé de la Faculté de Paris
 78, Bd Al Massira Al Khadra-Casablanca
 Tél. 05 22 20 45 45 - 05 22 22 78 18
 Date de consultation : 16/10/2023
 Nom et prénom du malade : Benjelloun Toumi Mehdi Age : 26 ans
 Lien de parenté : ☐ Lui-même ☐ Conjoint ☒ Enfant
 Nature de la maladie : Douleurs Abdominales chroniques
 Affection longue durée ou chronique : ☐ ALD ☐ ALC Pathologie :
 En cas d'accident préciser les causes et circonstances
 Dans le cas où la maladie aurait un caractère confidentiel, communiquer les renseignements sous pli confidentiel à l'attention du médecin conseil de la Mutuelle.

J'atteste sur l'honneur l'exactitude des renseignements portés sur la présente déclaration. Je déclare avoir pris connaissance de la clause relative à la protection des données personnelles.

Fait à : Casablanca Le 16/10/2023
 Signature de l'adhérent(e) : [Signature] ACCUSÉ

Autorisation CNDP N° : A-A-215 / 2019

RELEVÉ DES FRAIS ET HONORAIRES

Dates des Actes	Natures des Actes	Nombre et Coefficient	Montant détaillé des Honoraires	Cachet et signature du Médecin attestant le Paiement des Actes
16/09/23	C2	1	6	Dr. Mohamed EL-HOCARI PEDIATRE Spécialiste diplômé de la Faculté de Paris 75 Bd Al Massira Al Khadra-Casablanca Tél: 05 22 55 57 38 / 05 22 99 57 39

EXECUTION DES ORDONNANCES

Cachet du Pharmacien ou du Fournisseur	Date	Montant de la Facture

ANALYSES - RADIOGRAPHIES

Cachet et signature du Laboratoire et du Radiologue	Date	Désignation des Coefficients	Montant des Honoraires
LABORATOIRES D'APPLICATIONS SCIENTIFIQUES 11-12 Rue Houache BEN ALI CASABLANCA - Tél: 05 22 27 64 84			Enf. BENJELLOUN TOUIMI Y Dossier : h1114001 / Date 14.11.2023 Total B: 774 / Dossier : 1841,16DH B 40B 450B 200X 600B 54B 30

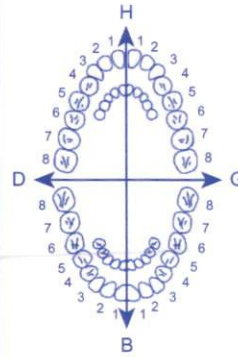
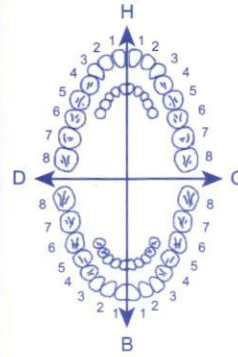
<div>LABORATOIRES D'APPLICATIONS SCIENTIFIQUES Rue Houache BEN ALI Tél: 05 22 27 64 84</div>				<div>Enf.BENJELLOUN TOUIMI Y Dossier :h1114002 / Date 14.11.2023 Total B: 40 / Dossier : 53,60DH B 40</div>	
Cachet et signature du Praticien				N°	
Date des Soins				AM	PC
					aillé res
<div>LABORATOIRES D'APPLICATIONS SCIENTIFIQUES Rue Houache BEN ALI Tél: 05 22 27 64 84</div>				<div>Enf.BENJELLOUN TOUIMI Y Dossier :h1114003 / Date 14.11.2023 Total B: 40 / Dossier : 53,60DH B 40</div>	

RELEVÉ DES FRAIS ET HONORAIRES

Le praticien est prié de préciser la dent traitée, l'acte pratiqué en indiquant la nature des soins.

Important :

Veuillez joindre les radiographies en cas de prothèses ou de traitement canalaires, ainsi que le bilan de l'ODF.

SOINS DENTAIRES	Dents Traitées	Nature des Soins	Coefficient													
				COEFFICIENT DES TRAVAUX <input type="text"/>												
				MONTANTS DES SOINS <input type="text"/>												
				DEBUT D'EXECUTION <input type="text"/>												
				FIN D'EXECUTION <input type="text"/>												
O.D.F PROTHESES DENTAIRES	DETERMINATION DU COEFFICIENT MASTICATOIRE															
	<table border="1"> <thead> <tr> <th colspan="2">H</th> </tr> </thead> <tbody> <tr> <td>25533412</td> <td>21433552</td> </tr> <tr> <td>00000000</td> <td>00000000</td> </tr> <tr> <th colspan="2">B</th> </tr> <tr> <td>00000000</td> <td>00000000</td> </tr> <tr> <td>35533411</td> <td>11433553</td> </tr> </tbody> </table>			H		25533412	21433552	00000000	00000000	B		00000000	00000000	35533411	11433553	COEFFICIENT DES TRAVAUX <input type="text"/>
	H															
	25533412	21433552														
	00000000	00000000														
	B															
	00000000	00000000														
	35533411	11433553														
	(Création, remont, adjonction) Fonctionnel, Thérapeutique, nécessaire à la profession			MONTANTS DES SOINS <input type="text"/>												
				DATE DU DEVIS <input type="text"/>												
				DATE DE L'EXECUTION <input type="text"/>												

VISA ET CACHET DU PRATICIEN ATTESTANT LE DEVIS

VISA ET CACHET DU PRATICIEN ATTESTANT L'EXECUTION

Docteur Mohamed El HOUARI

SPECIALISTE DIPLOME DE LA FACULTE DE
MEDECINE DE PARIS
PEDIATRE

Toxicologie et Pharmacologie Clinique

Asthme de l'enfant

de la société Franciase
de Pédiatrie
R RENDEZ-VOUS

pour scan en flot ordonnance

Enf.BENJELLOUN TOUMI Y

Ddn 23.08.2016 / m

Nr dossier : h1114003 /



Enf.BENJELLOUN TOUMI Y

Ddn 23.08.2016 / m

Nr dossier : h1114002 /



pour scan en flot ordonnance

Enf.BENJELLOUN TOUMI Y

Ddn 23.08.2016 / m

Nr dossier : h1114001 /



pour scan en flot ordonnance

الدكتور محمد الهواري

خريج كلية الطب بباريز

اختصاصي في أمراض الأطفال

أمراض التسمم و بحث الأدوية

أمراض الربو للأطفال

عضو في الجمعية الفرنسية لطب الأطفال

بالموعد

16 OCT. 2023

Casablanca, le الدار البيضاء في

Benjelloun Toumi
yavis

Parasitologie Les selles 3 jours

Différents

Cel Protecting Fécale

— Recherche de l'Ap de
l'Helicobacter Pylori
dans les selles

— Recherche de l'Helicobacter
Pylori par la méthode de
P.H.U.R.E

0522 99 57 38 / 0522 99 57 39 : العيادة : الهاتف : الدار البيضاء - الحضر

75, Bd Al Massira Al Khadra - Casablanca

Téléphone : C. : 05 22 99 57 38 / 05 22 99 57 39 - Fax : 05 22 99 57 39

Dr. Mohamed EL-HOUARI
PEDIATRE
Specialiste diplômé de la Faculté de Paris
75, Bd Al Massira Al Khadra - Casablanca
Tél: 05 22 99 57 38 / 05 22 99 57 39

COUDON

LABORATOIRE D'APPLICATIONS SCIENTIFIQUES

A.TOUIMI BENJELLOUN
Pharmacien Biologiste
Docteur d'Etat en Pharmacie
Professeur Agrégé de Biochimie
de la Faculté de Nancy

Docteur J. TAZI SIDQUI
Anatomo-cytopathologiste
de la Faculté de Paris VI
Ancien Maître-Assistant
C.H.U de Rabat

Y.TOUIMI BENJELLOUN
Ep.TAHIRI
Pharmacien Biologiste
de l'Université Libre
de Bruxelles

Membres **uni**  **bio** International

FACTURE

Numéro h1114001

N° Matricule:

Analyses du 14.11.2023

Prescrit par : Dr EL HOUARI Mohamed

Enfant **BENJELLOUN TOUIMI Yanis**
7 RUE MOHAMED BENSOUDA

CASABLANCA

Le 14 Novembre 2023

PARA CAL HPYS XTUR PDS3 ENVO

TOTAL des B: 774
TOTAL Analyses transmises...: 804,00 DH
TOTAL Facture : 1.841,16 DH

Part à la charge du patient : 100% 1.841,16 DH

Net à payer : 1.841,16 DH

PAYE

LABORATOIRES D'APPLICATIONS
SCIENTIFIQUES
11-13, Rue Houcine BEN ALI
CASABLANCA - Tél: 05 22 27 64 84

COUDON

LABORATOIRE D'APPLICATIONS SCIENTIFIQUES

A.TOUIMI BENJELLOUN
Pharmacien Biologiste
Docteur d'Etat en Pharmacie
Professeur Agrégé de Biochimie
de la Faculté de Nancy

Docteur J. TAZI SIDQUI
Anatomo-cytopathologiste
de la Faculté de Paris VI
Ancien Maître-Assistant
C.H.U de Rabat

Y.TOUIMI BENJELLOUN
Ep.TAHIRI
Pharmacien Biologiste
de l'Université Libre
de Bruxelles

Membres **uni**  **bio** International

FACTURE

Numéro h1114002

N° Matricule:

Analyses du 14.11.2023

Prescrit par : Dr EL HOUARI Mohamed

Enfant BENJELLOUN TOUIMI Yanis
7 RUE MOHAMED BENSOUDA

CASABLANCA

Le 14 Novembre 2023

PARA

TOTAL des B	:	40	
TOTAL Facture	:	53,60	DH
Part à la charge du patient : 100%		53,60	DH
Net à payer	:	53,60	DH

PAYE

LABORATOIRES D'APPLICATIONS
SCIENTIFIQUES
11-13, Rue Houcine BEN ALI
CASABLANCA - Tél: 05 22 27 64 84

C O U D O N

LABORATOIRE D'APPLICATIONS SCIENTIFIQUES

A.TOUIMI BENJELLOUN
Pharmacien Biologiste
Docteur d'Etat en Pharmacie
Professeur Agrégé de Biochimie
de la Faculté de Nancy

Docteur J. TAZI SIDQUI
Anatomo-cytopathologiste
de la Faculté de Paris VI
Ancien Maître-Assistant
C.H.U de Rabat

Y.TOUIMI BENJELLOUN
Ep.TAHIRI
Pharmacien Biologiste
de l'Université Libre
de Bruxelles

Membres **uni**  **bio** International

FACTURE

Numéro h1114003

N° Matricule:

Analyses du 14.11.2023

Prescrit par : Dr EL HOUARI Mohamed

Enfant BENJELLOUN TOUIMI Yanis
7 RUE MOHAMED BENSOUDA

CASABLANCA

Le 14 Novembre 2023

PARA

TOTAL des B	:	40	
TOTAL Facture	:	53,60	DH
Part à la charge du patient : 100%		53,60	DH
Net à payer	:	53,60	DH

PAYE

LABORATOIRES D'APPLICATIONS
SCIENTIFIQUES
11-13, Rue Houcine BEN ALI
CASABLANCA - Tél: 05 22 27 64 84

COUDON

LABORATOIRES D'APPLICATIONS SCIENTIFIQUES

A. TOUIMI BENJELLOUN

Pharmacien Biologiste
Docteur d'Etat en Pharmacie
Professeur Agrégé de Biochimie
de la Faculté de Nancy

Docteur J. TAZI SIDQUI

Anatomo-cytopathologiste
de la Faculté de Paris VI
Ancien Maître-Assistant
C.H.U. de Rabat

Y. TOUIMI BENJELLOUN

Ep. TAHIRI

Pharmacien Biologiste
de l'Université Libre
de Bruxelles

Membres  International

Dossier N° **h1114001**
Docteur EL HOUARI Mohamed
75 Bd Massira El khadra
CASABLANCA

Enfant **BENJELLOUN TOUIMI Yanis**
7 RUE MOHAMED BENSOUDA
CASABLANCA

Patient né le 23.08.2016 7 ans

Prélevé le 14.11.2023 à 8h05

Edition du 14 Novembre 2023

SELLES

EXAMEN PARASITOLOGIQUE DES SELLES

Prélèvement apporté au laboratoire.
Numéro de recueil \Rightarrow 1

EXAMEN MACROSCOPIQUE

Consistance \Rightarrow Scybale
Couleur \Rightarrow Marron

EXAMEN MICROSCOPIQUE DIRECT

Leucocytes \Rightarrow Rares
Hématies \Rightarrow Rares
Absence de kyste, d'oeuf et de trophozoite parasitaire.

EXAMEN MICROSCOPIQUE APRES ENRICHISSEMENT


Méthodes par concentration

Absence de kyste, d'oeuf et de trophozoite parasitaire.

Calprotectine

(Elisa indirect - Alegria Orgentec)

16,5 $\mu\text{g/g}$ de selles

 Valeurs de référence :

- < 50 $\mu\text{g/g}$ de selles : absence de pathologie organique. Inflammation gastro-intestinale presque exclue; d'autres mesures diagnostiques invasives ne sont généralement pas utiles.
- 50 - 200 $\mu\text{g/g}$ de selles : le résultat ne peut exclure une pathologie organique. Faible niveau d'activité inflammatoire dans le tractus gastro-intestinal. Une répétition du test et d'autres mesures diagnostiques sont recommandées.
- > 200 $\mu\text{g/g}$ de selles : le résultat de calprotectine est évocateur d'une pathologie organique. Maladie organique active du tractus gastro-intestinal; d'autres tests diagnostics et un traitement par un gastro-entérologue sont requis.

Conclusion : Absence de pathologie organique



Dr Y. TOUIMI BENJELLOUN

PAGE 1/2

COUDON

LABORATOIRES D'APPLICATIONS SCIENTIFIQUES

A. TOUIMI BENJELLOUN

Pharmacien Biologiste
Docteur d'Etat en Pharmacie
Professeur Agrégé de Biochimie
de la Faculté de Nancy

Docteur J. TAZI SIDQUI

Anatomo-cytopathologiste
de la Faculté de Paris VI
Ancien Maître-Assistant
C.H.U. de Rabat

Y. TOUIMI BENJELLOUN

Ep. TAHIRI

Pharmacien Biologiste
de l'Université Libre
de Bruxelles

Membres  International

Dossier N°h1114001
Docteur EL HOUARI Mohamed
75 Bd Massira El khadra
CASABLANCA

Enfant **BENJELLOUN TOUIMI Yanis**
7 RUE MOHAMED BENSOUDA
CASABLANCA

Patient né le 23.08.2016 7 ans

Prélevé le 14.11.2023 à 8h05

Edition du 14 Novembre 2023

SELLES

Recherche d'Helicobacter Pylori dans les selles


(Screening par immunochromatographie (detection de l'antigène dans les selles))

Recherche

⇒ **Négative**

EXAMENS TRANSMIS

Helicobacter pylori - test respiratoire à l'urée



Dr Y. TOUIMI BENJELLOUN

PAGE 2/

CLOUDON

LABORATOIRES D'APPLICATIONS SCIENTIFIQUES

A. TOUIMI BENJELLOUN

Pharmacien Biologiste
Docteur d'Etat en Pharmacie
Professeur Agrégé de Biochimie
de la Faculté de Nancy

Docteur J. TAZI SIDQUI

Anatomo-cytopathologiste
de la Faculté de Paris VI
Ancien Maître-Assistant
C.H.U. de Rabat

Y. TOUIMI BENJELLOUN
Ep. TAHIRI

Pharmacien Biologiste
de l'Université Libre
de Bruxelles

Membres  International

Dossier N° **h1114002**
Docteur EL HOUARI Mohamed
75 Bd Massira El khadra
CASABLANCA

Patient né le 23.08.2016 7 ans

Prélevé le 15.11.2023 à 8h57
Edition du 15 Novembre 2023

Enfant **BENJELLOUN TOUIMI Yanis**
7 RUE MOHAMED BENSOUDA

CASABLANCA

SELLES

EXAMEN PARASITOLOGIQUE DES SELLES

Prélèvement effectué au laboratoire.
Numéro de recueil

⇒ 2

EXAMEN MACROSCOPIQUE

Consistance
Couleur

⇒ Scybale
⇒ Marron

EXAMEN MICROSCOPIQUE DIRECT

Leucocytes
Hématies

⇒ Rares
⇒ Absence.

Absence de kyste, d'oeuf et de trophozoite parasitaire.

EXAMEN MICROSCOPIQUE APRES ENRICHISSEMENT

Méthodes par concentration

Absence de kyste, d'oeuf et de trophozoite parasitaire.



Dr Y. TOUIMI BENJELLOUN

PAGE 1/1

COUDON

LABORATOIRES D'APPLICATIONS SCIENTIFIQUES

A. TOUIMI BENJELLOUN

Pharmacien Biologiste
Docteur d'Etat en Pharmacie
Professeur Agrégé de Biochimie
de la Faculté de Nancy

Docteur J. TAZI SIDQUI

Anatomo-cytopathologiste
de la Faculté de Paris VI
Ancien Maître-Assistant
C.H.U. de Rabat

Y. TOUIMI BENJELLOUN

Ep. TAHIRI

Pharmacien Biologiste
de l'Université Libre
de Bruxelles

Membres  International

Dossier N°h1114003

Docteur EL HOUARI Mohamed
75 Bd Massira El khadra
CASABLANCA

Enfant **BENJELLOUN TOUIMI Yanis**
7 RUE MOHAMED BENSOUDA

CASABLANCA

Patient né le 23.08.2016 7 ans

Prélevé le 14.11.2023 à 8h10

Edition du 16 Novembre 2023

SELLES

EXAMEN PARASITOLOGIQUE DES SELLES

Prélèvement apporté au laboratoire.
Numéro de recueil

⇒ 3

EXAMEN MACROSCOPIQUE

Consistance
Couleur

⇒ Scybale
⇒ Marron foncé

EXAMEN MICROSCOPIQUE DIRECT

Leucocytes
Hématies

⇒ Rares
⇒ Rares

Absence de kyste, d'oeuf et de trophozoite parasitaire.

EXAMEN MICROSCOPIQUE APRES ENRICHISSEMENT

Méthodes par concentration

Absence de kyste, d'oeuf et de trophozoite parasitaire.



Dr Y. TOUIMI BENJELLOUN

PAGE 1 / 1

JC. AZOULAY	N. COUPRIE	L. JASSERAND	A. OVIZE	O. ROUALDES
A. BARBRY	H. DESSUANT	M. JESTIN	G. PANTEIX	C. SAULT
R. BENNANI	L. DRUART	L. LEFLEM	L. PELLEGRINA	B. SCHUBERT
T. BENQUEY	A. EBEL	A. LIQUIER	G. PERAZZA	D. SCIORTINO
T. BLANCHOT	D. ENGERAND	A. MARCILLY	A. PETIT	A. SOARES
C. BOURDIN	A. FORCE	N. MEKNACHE	I. PETIT	L. STROMPF
C. BOUZ	B. GERARD	J. MORTREUX	B. QUILICHINI	JM. VANDERNOTTE
E. CART-TANNEUR	L. GUIJ	ME. NAUD	L. RAYMOND	X. VANHOYE
C. COIGNARD	M. HERVO	M. NOUCHY	J. ROCHAT	

AUTORISATIONS : Activités de diagnostic prénatal : analyses de cytogénétique, y compris moléculaire ; analyses de génétique moléculaire ; analyses en vue du diagnostic des maladies infectieuses y compris de biologie moléculaire ; analyses de biochimie y compris les analyses portant sur les marqueurs sériques maternels ; Examens des caractéristiques génétiques d'une personne ou de son identification par empreintes génétiques ; Activité biologique d'assistance médicale à la procréation ; Autorisation de détention et/ou d'utilisation de sources de rayonnements ionisants à des fins de médecine nucléaire.

Dossier : 20827 **85895-16.11.23**

Enregistré le 16 Novembre 2023, à 11h07

Edité le 21 Novembre 2023, à 11h20:

Transmis par : LAB D'APPLICATIONS SCIENTIFIQUES

Références : **H1114001 H1114001**

MA029 - C - 2082785895

LAB D'APPLICATIONS SCIENTIFIQUES

Drs TOUIMI BENJELLOUN-TAHIRI

11-13 Rue Houcine Ben Ali

21000 CASABLANCA-MAROC (F

Exemplaire destiné au correspondant

Résultat d'analyse : **Enfant (M) BENJELLOUN TOUIMI, YANIS**

Né le 23 Aout 2016, âgé de 7 ans

Prélèvement du **15 Novembre 2023 à 09h20**

cofrac



ACCREDITATION
N° 8-1100
Liste des sites accrédités
et portée disponibles sur
www.cofrac.fr

Seuls les résultats identifiés par le symbole # sont couverts par l'accréditation.

ANALYSES ISOTOPIQUES

Recherche d'Helicobacter pylori : tests respiratoires à l'urée ¹³C

Kit	Taukit
T 0 en delta ‰	-25.21
T 30 en delta ‰	-24.76
T 30 - T 0 en delta ‰	0,44
Résultat	Absence d'Helicobacter pylori

T30 - T0 en delta ‰ : < 2,50	: résultat négatif
>=2,50 et <=5,50	: résultat indéterminé
> 5,50	: résultat positif

Interlocuteur : N.Couprrie/G.Panteix : 01 49 59 16 16 - Réalisé par Biomnis LYON - Validé par : Dr Nicole COUPRIE

Dossier complet


François CORNU

La présentation de nos résultats a changé : désormais, chaque analyse est suivie de la mention « validé par », qui vaut signature informatique du biologiste concerné.