

RECOMMANDATIONS IMPORTANTES A LIRE POUR ACTIVER LES REMBOURSEMENTS ET EVITER LES REJETS

Conditions générales :

- Le cadre réservé à l'adhérent doit être dûment renseigné.
- Le cadre réservé au médecin doit être renseigné par le praticien lui-même notamment la nature de la maladie.
- La validité de la feuille de soins est limitée à 3 mois à compter de la première consultation.
- L'entente préalable est exigée pour toute hospitalisation médicale, chirurgicale, soins dentaires spéciaux, extractions multiples, parodontie orthodontie, prothèses dentaires, prothèses auditives ou orthopédiques ainsi que pour tous les actes effectués en série.
- En cas d'accident, une déclaration précisant les causes et circonstances de l'accident est à joindre à la feuille de soins.

Pharmacie :

- Les vignettes des médicaments doivent être obligatoirement jointes aux ordonnances.
- Pour les médicaments sans vignettes une facture de la pharmacie doit être jointe.

Radiologie et Biologie :

- La facture ainsi qu'une copie des résultats des analyses ou du compte rendu (sous pli confidentiel) doivent être jointes à l'ordonnance médicale pour toute demande de remboursement.
- Un pli confidentiel du médecin prescripteur des analyses ou radios peut être demandé par le médecin conseil de la mutuelle.

Optique :

- L'ordonnance du médecin prescripteur et la facture de l'opticien sont à joindre à la feuille de soins.

Rééducation :

- L'entente préalable renseignée par le médecin prescripteur est exigée avant le début des séances de rééducations.
- Pour le remboursement, la facture et le calendrier des séances effectuées sont à joindre à la feuille de soins.

Dentaire :

- En cas de prothèses ou de traitement canalaires, l'accord préalable renseigné sur la feuille de soins est obligatoire avant le début de traitement.
- La facture doit être jointe à la feuille de soins pour toute demande de remboursement.
- La radio-après soins est obligatoire en cas de prothèses ou de traitement canalaires.

Maladie et Affection Longue Durée ALD et ALC :

- La déclaration de maladie chronique doit être renseignée par le médecin prescripteur et renouvelée tous les 6 mois.



MUPRAS
Mutuelle de Prévoyance
& d'Actions Sociales
de Royal Air Maroc

Déclaration de Maladie
M23-012741

☒ **Maladie**

☐ **Dentaire**

☐ **Optique**

☐ **Autres**

Cadre réservé à l'adhérent (e)

Matricule : **8735**

Société : **RAM**

☒ **Actif**

☐ **Pensionné(e)**

☐ **Autre :**

Nom & Prénom : **SLADUI Amin**

Date de naissance : **9-7-1967**

Adresse : **131 rue Larache ci - CASSA**

Tél. : **06 61322154**

Total des frais engagés : **700,00**

Dhs

Cadre réservé au Médecin

Professeur Hassan EL GHOMARI
Spécialiste en Endocrinologie
Diabétologie et Nutrition
Abdelmoumen Centre Angle Boulevard Anoual
N° 219 - Tél. 05 22 20 45 45

Cachet du médecin :

Date de consultation : **20/12/2023**

Nom et prénom du malade : **SLADUI Amin**

Age : **46**

Lien de parenté :

☐ **Lui-même**

☒ **Conjoint**

☐ **Enfant**

Nature de la maladie : **Diabète sucré**

Affection longue durée ou chronique : ☐ **ALD** ☐ **ALC**

Pathologie : **Diabète sucré**

En cas d'accident préciser les causes et circonstances :

Dans le cas où la maladie aurait un caractère confidentiel, communiquer les renseignements sous pli confidentiel à l'attention du médecin conseil de la Mutuelle.

J'atteste sur l'honneur l'exactitude des renseignements portés sur la présente déclaration. Je déclare avoir pris connaissance de la clause relative à la protection des données personnelles.

Fait à : **Casablanca**

Signature de l'adhérent(e) :

Le : **20/12/2023**

ACCUEIL

Autorisation CNDP N° : A-A-215 / 2019


Adresses Mails utiles

- Réclamation : contact@mupras.com
- Prise en charge : pec@mupras.com
- Adhésion et changement de statut : adhesion@mupras.com

La MUPRAS garantit le respect de la loi n° 09-08 relative à la protection des personnes physiques à l'égard du traitement des données à caractère personnel.

MUPRAS : Centre Allal Ben Abdellah - 6ème Etage Angle Rue Mohamed Fakir et Rue Allal Ben Abdellah - Quartier de l'H
Casablanca 20000 - Tél. : 05 22 20 45 45 (LG) - Fax : 05 22 22 78 18 - www.mupras.com

RELEVÉ DES FRAIS ET HONORAIRES


Dates des Actes	Natures des Actes	Nombre et Coefficient	Montant détaillé des Honoraires	Cachet et signature du Médecin attestant le Paiement des Actes
20/12/23	9		3000	

Professeur Hassan EL GHOMRI
 Spécialiste en Endocrinologie
 Diabétologie et Nutrition
 Abdelmoumen Center Angle Boulevard Anouar
 et Abdelmoumen N° 212 - Casablanca - Tél. 05 22 25 01 25

EXECUTION DES ORDONNANCES

Cachet du Pharmacien ou du Fournisseur	Date	Montant de la Facture

ANALYSES - RADIOGRAPHIES

Cachet et signature du Laboratoire et du Radiologue	Date	Désignation des Coefficients	Montant des Honoraires
	20/12/23	Photo	4000

CABINET DES RADIOLOGUES
 Dr. EL AGHABRI
 Angle Bd. Anouar et Abdelmoumen
 Tél: 05 22 25 01 25 - INPE

AUXILIAIRES MEDICAUX

Cachet et signature du Praticien	Date des Soins	Nombre				Montant détaillé des Honoraires
		A M	P C	I M	I V	

RELEVÉ DES FRAIS ET HONORAIRES

Le praticien est prié de préciser la dent traitée, l'acte pratiqué en indiquant la nature des soins.

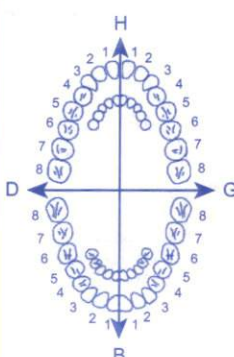
Important :

Veuillez joindre les radiographies en cas de prothèses ou de traitement canaux, ainsi que le bilan de l'ODF.

SOINS DENTAIRES	Dents Traitées	Nature des Soins	Coefficient	
				Coefficient DES TRAVAUX <input type="text"/>
				MONTANTS DES SOINS <input type="text"/>
				DEBUT D'EXECUTION <input type="text"/>
				FIN D'EXECUTION <input type="text"/>

O.D.F PROTHESES DENTAIRES

DETERMINATION DU COEFFICIENT MASTICATOIRE

	<div> <div>H</div> <div>25533412 21433552</div> <div>00000000 00000000</div> <div>D</div> <div>00000000 00000000</div> <div>35533411 11433553</div> <div>G</div> </div>		<div> <div>B</div> <div>(Création, remont, adjonction)</div> <div>Fonctionnel, Thérapeutique, nécessaire à la profession</div> </div>	
				Coefficient DES TRAVAUX <input type="text"/>
				MONTANTS DES SOINS <input type="text"/>
				DATE DU DEVIS <input type="text"/>
				DATE DE L'EXECUTION <input type="text"/>

VISA ET CACHET DU PRATICIEN ATTESTANT LE DEVIS

VISA ET CACHET DU PRATICIEN ATTESTANT L'EXECUTION

Docteur Hassan EL GHOMARI

Professeur à la F.M.P.C

Spécialiste en Endocrinologie - Diabétologie

Nutrition & Croissance

Ancien Attaché à l'hôpital Saint Luc
de Montréal - Canada



الدكتور حسن الغماري

أستاذ جامعي بكلية الطب و الصيدلة

أخصائي أمراض الغدد - داء السكري

التغذية و النمو

**طبيب سابقا بمستشفى سان لوك
مونترéal - كندا**

Casablanca, le :

20/12/2013

الدار البيضاء في :

Signature: Hassan El Ghomari

Signature: E. EL GHOMARI

CABINET DE RADIOLOGIE DERB GHALLEI
Dr. EL ABBASSI SKALLI Aziza
Angle Bd. Anoual et Bd. Abdelmoumen
Abdelmoumen Centr
Tél: 05 22 86 01 25 - INPE: 09103606

Professeur Hassan EL GHOMARI
Spécialiste en Endocrinologie
Diabétologie et Nutrition
Abdelmoumen Center Angle Boulevard Anoua.
et Abdelmoumen N° 313 - Casablanca - Tél: 05 22 86 14 14

مركز عبد المومن، زاوية شارع أنوال و شارع عبد المومن، الطابق الثالث - رقم 313 - الدار البيضاء
Abdelmoumen Center, Angle Bd. Anoual et Bd. Abdelmoumen, 3^{ème} étage - N° 313 - Casablanca

الهاتف : 05 22 86 14 14 - البريد الإلكتروني : hassanelghomari@yahoo.fr

N° INP : 091028506 - ICE : 001663750000032

الفحص بالأشعة درب غلف RADIOLOGIE DERB GHALLEF

Angle Bd Anoual et Abdelmoumen

DOCTEUR HAMDOUNE Mustapha

Spécialiste en RADIOLOGIE

Lauréat de la Faculté de Médecine de Paris

Diplômé en IMAGERIE des SEINS ,ORL et Maxillo-faciale

Ancien Praticien Hospitalier des hôpitaux de France



Professeur EL ABBASSI SKALLI Aziza

Specialiste en RADIOLOGIE

EX Professeur en Radiologie au CHU

et la Faculté de Médecine Casablanca

Diplômée en IMAGERIE de la FEMME de la F.M.P.

Ancien Praticien des hôpitaux de France

- SCANNER MULTIBARRETTES 3D (32 COUPES) • ANGIOSCANNER • COLOSCOPIE VIRTUELLE • IMAGERIE DE LA FEMME
- MAMMOGRAPHIE NUMERIQUE • OSTEODENSITOMETRIE • RADIOLOGIE • PANORAMIQUE DENTAIRE NUMERIQUE • CONE BEAM
- DENTASCANNER • TELERADIO A 4m • ECHOGRAPHIE 3D4D • DOPPLER COULEUR • PONCTION BIOPSIE GUIDEE • IRM

Casablanca, le 20/12/2023

FACTURE : 07431/2023

NOM ET PRENOM : AL HAFIANE HASNA EP SLAOUI

TYPE EXAMEN : ECHOGRAPHIE THYROIDIENNE

MONTANT : 400 DH

QUATRE CENTS DH

CABINET DE RADIOLOGIE DERB GHALLEF
Dr. EL ABBASSI SKALLI Aziza
Angle Bd. Anoual et Bd. Abdelmoumen
Tél: 05 22 86 01 25 - INPE: 09103606

Tél. : 0522.86.01.25 / 86.10.68 : الهاتف - GSM : 06 61 20 33 31: المحمول

ملتقى شارع أنوال و عبد المومن - الطابق السفلي - إقامة عبد المومن سنتر - بجانب إل سي وايكيلي - الدار البيضاء

Angle Bd. Anoual et Bd. Abdelmoumen, rez-de-chaussée, Résd. Abdelmoumen Center, à côté de LC Waikiki - Casablanca

Fax : 0522.86.59.45 - Email : radiologiederbghallef@gmail.com - I.C.E.: 001850004000042

IF : 20729789 - RC : 367455 - TAX PRO : 34705167 - N° AFFL : 5307782

الفحص بالأشعة درب غلف

RADIOLOGIE DERB GHALLEF

Angle Bd Anoual et Abdelmoumen

DOCTEUR HAMDOUNE Mustapha

Spécialiste en RADIOLOGIE
Lauréat de la Faculté de Médecine de Paris
Diplômé en IMAGERIE des SEINS ,ORL et Maxillo-faciale
Ancien Praticien Hospitalier des hôpitaux de France



Professeur EL ABBASSI SKALLI Aziza

Specialiste en RADIOLOGIE
EX Professeur en Radiologie au CHU
et la Faculté de Médecine Casablanca
Diplômée en IMAGERIE de la FEMME de la F.M.P.
Ancien Praticien des hôpitaux de France

• SCANNER MULTIBARRETTES 3D (32 COUPES) • ANGIOSCANNER • COLOSCOPIE VIRTUELLE • IMAGERIE DE LA FEMME
• MAMMOGRAPHIE NUMERIQUE • OSTEODENSITOMETRIE • RADIOLOGIE • PANORAMIQUE DENTAIRE NUMERIQUE • CONE BEAM
• DENTASCANNER • TELERADIO A 4m • ECHOGRAPHIE 3D4D • DOPPLER COULEUR • PONCTION BIOPSIE GUIDEE • IRM

Casablanca , le 20/12/2023

PATIENT : AL HAFIANE HASNA EP SLAOUI
MEDECIN TRAITANT : PR EL GHOMARI HASSAN
EXAMEN(S) REALISE(S) : **ECHOGRAPHIE THYROIDIENNE**
Pour les images, utilisez le lien : <http://105.155.253.124:8088/visionpacs/>
Login : 99092 Mot de Passe : 62008

RESULTAT :

La thyroïde est de volume normal mesurant :

Lobe droit 45x13x10mm soit 2.9ml

Lobe gauche 39x12x12mm soit 2.8ml

L'isthme est de 3.4mm d'épaisseur

Le volume est estimé à 5.7ml

Les lobes thyroïdiens gauche et droit ainsi que l'isthme sont d'échostructure hypoéchogène homogène sans formation nodulaire décelable

L'examen doppler couleur ne montre pas de zone d'hyperhémie.

Absence d'adénopathies latéro-cervicales.

Absence d'anomalie des glandes sous mandibulaires et parotides

CONCLUSION :

Aspect compatible avec une thyroïdite chronique sans nodule décelé.

À corréler au reste du bilan.

Examen classé EU-TIRADS 2.

Confraternellement

PR A.SKALLI

NB : Dans notre centre nous faisons la cytoponction échoguidée des nodules thyroïdiens.

Classification EU-TIRADS 2017:

EU-TIRADS1 : Examen normal EU-TIRADS2 : Bénin EU-TIRADS3 : Très probablement bénin

EU-TIRADS 4 : faiblement suspect EU-TIRADS 5: Très suspect

CABINET DE RADIOLOGIE DERB GHALLEF
Dr. EL ABBASSI SKALLI Aziza
Angle Bd. Anoual et Dr. Abdelmoumen
Abdelmoumen Center
Tél: 05 22 83 01 28 - INPE:08103000

Tél. : 0522.86.01.25 / 86.10.68 : الهاتف : GSM : 06 61 20 33 31 : المحمول

ملتقى شارع أنوال و عبد المومن - الطابق السفلي - إقامة عبد المومن سنتر - بجانب إل سي وايككي - الدار البيضاء

Angle Bd. Anoual et Bd. Abdelmoumen, rez-de-chaussée, Résd. Abdelmoumen Center, à côté de LC Waikiki - Casablanca

Fax : 0522 86 59 45 E mail : radiologiederbghallef@gmail com