

RECOMMANDATIONS IMPORTANTES A LIRE POUR ACTIVER LES REMBOURSEMENTS ET EVITER LES REJETS

Conditions générales :

- Le cadre réservé à l'adhérent doit être dûment renseigné.
- Le cadre réservé au médecin doit être renseigné par le praticien lui-même notamment la nature de la maladie.
- La validité de la feuille de soins est limitée à 3 mois à compter de la première consultation.
- L'entente préalable est exigée pour toute hospitalisation médicale, chirurgicale, soins dentaires spéciaux, extractions multiples, parodontie orthodontie, prothèses dentaires, prothèses auditives ou orthopédiques ainsi que pour tous les actes effectués en série.
- En cas d'accident, une déclaration précisant les causes et circonstances de l'accident est à joindre à la feuille de soins.

Pharmacie :

- Les vignettes des médicaments doivent être obligatoirement jointes aux ordonnances.
- Pour les médicaments sans vignettes une facture de la pharmacie doit être jointe.

Radiologie et Biologie :

- La facture ainsi qu'une copie des résultats des analyses ou du compte rendu (sous pli confidentiel) doivent être jointes à l'ordonnance médicale pour toute demande de remboursement.
- Un pli confidentiel du médecin prescripteur des analyses ou radios peut être demandé par le médecin conseil de la mutuelle.

Optique :

- L'ordonnance du médecin prescripteur et la facture de l'opticien sont à joindre à la feuille de soins.

Rééducation :

- L'entente préalable renseignée par le médecin prescripteur est exigée avant le début des séances de rééducations.
- Pour le remboursement, la facture et le calendrier des séances effectuées sont à joindre à la feuille de soins.

Dentaire :

- En cas de prothèses ou de traitement canaux, l'accord préalable renseigné sur la feuille de soins est obligatoire avant le début de traitement.
- La facture doit être jointe à la feuille de soins pour toute demande de remboursement.
- La radio-après soins est obligatoire en cas de prothèses ou de traitement canaux.

Maladie et Affection Longue Durée ALD et ALC :

- La déclaration de maladie chronique doit être renseignée par le médecin prescripteur et renouvelée tous les 6 mois.

Adresses Mails utiles

- Réclamation : contact@mupras.com
- Prise en charge : pec@mupras.com
- Adhésion et changement de statut : adhesion@mupras.com

La MUPRAS garantit le respect de la loi n° 09-08 relative à la protection des personnes physiques à l'égard du traitement des données à caractère personnel.

MUPRAS : Centre Allal Ben Abdellah - 6ème Etage Angle Rue Mohamed Fakir et Rue Allal Ben Abdellah - Quartier de l'Horloge Casablanca 20000 - Tél : 05 22 20 45 45 (LG) - Fax : 05 22 22 78 18 - www.mupras.com



MUPRAS
Mutuelle de Prévoyance
& d'Actions Sociales
de Royal Air Maroc

Déclaration de Maladie

N° W21-823144

☐ Maladie

☐ Dentaire

☐ Optique

☐ Autres

Cadre réservé à l'adhérent (e)

Matricule : 1324

Société :

☐ Actif

☐ Pensionné(e)

☒ Autre : Lebrank

Nom & Prénom : ELASLY Mohamed

Date de naissance : 1938

Adresse : Sidi Tawouf Z Rue 57 N°80. CASA

Tél : 0667915770

Total des frais engagés : 1350

Dhs

Cadre réservé au Médecin

Professeur Abdennabi JOUAL
Chirurgien Urologue
416, Bd Abdelmoumen, Imm A, N°3
Casablanca Tél. 0522 98 98 12/22
Fax 0522 98 98 22

Cachet du médecin :

Date de consultation : 11/12/2023

Nom et prénom du malade : ELASLY Mohamed

Age :

Lien de parenté :

☐ Lui-même

☐ Conjoint

☐ Enfant

Nature de la maladie :

En cas d'accident préciser les causes et circonstances :

Dans le cas où la maladie aurait un caractère confidentiel, communiquer les renseignements sous pli confidentiel à l'attention du médecin conseil de la Mutuelle.

J'atteste sur l'honneur l'exactitude des renseignements portés sur la présente déclaration. Je déclare avoir pris connaissance de la clause relative à la protection des données personnelles.

Fait à :

Le : 28/07/2024

Signature de l'adhérent(e) :

(Signature)

MUPRAS

Autorisation CNDP N° : A-A-215/2019

RELEVÉ DES FRAIS ET HONORAIRES				
Dates des Actes	Natures des Actes	Nombre et Coefficient	Montant détaillé des Honoraires	Cachet et signature du Médecin attestant le Paiement des Actes
4-12-2023	CS			INF : 0910346
	ECHO	03	9000dt	
	DEBIT			

Professeur Abdennabi JOUAL
Chirurgien Urologue
N° 12/22

Professeur Abdennabi JOUAL
Chirurgien Urologue
416, Bd Abdennourmen Imm A, N°3
Casablanca Tél. 0522 98 98 12/22
Fax 0522 98 98 22

[illegible]

ANALYSES - RADIOGRAPHIES			
Cachet et signature du Laboratoire et du Radiologue	Date	Désignation des Coefficients	Montant des Honoraires
LABORATOIRE AL MASJID Rue 15 N281 Sidj Maârouf Al Fida Cossahines	17.12.2023	2x15 3x60	45000

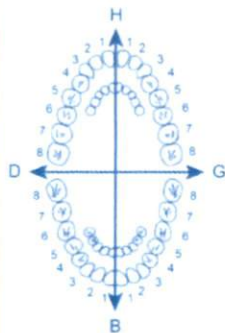
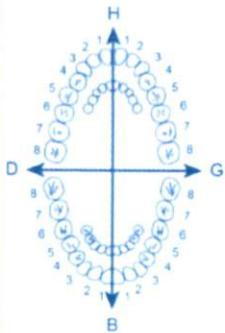
[illegible]

RELEVÉ DES FRAIS ET HONORAIRES

Le praticien est prié de préciser la dent traitée, l'acte pratique en indiquant la nature des soins.

Important :

Veuillez joindre les radiographies en cas de prothèses ou de traitement canalaire, ainsi que le bilan de l'ODF.

SOINS DENTAIRES	Dents Traitées	Nature des Soins	Coefficient	INP : <input type="text"/>
				COEFFICIENT DES TRAVAUX <input type="text"/>
				MONTANTS DES SOINS <input type="text"/>
				DEBUT D'EXECUTION <input type="text"/>
				FIN D'EXECUTION <input type="text"/>
O.D.F. PROTHESES DENTAIRES	DETERMINATION DU COEFFICIENT MASTICATOIRE			COEFFICIENT DES TRAVAUX <input type="text"/>
	<div style="display: flex; justify-content: space-between;"> <div style="text-align: center;"> H 25533412 30030000 D </div> <div style="text-align: center;"> 21433553 00000000 G </div> </div> <hr/> <div style="display: flex; justify-content: space-between;"> <div style="text-align: center;"> 00000000 35533411 B </div> <div style="text-align: center;"> 00000000 11433553 </div> </div>			MONTANTS DES SOINS <input type="text"/>
	(Création, remont, adjonction) Fonctionnel, Thérapeutique, nécessaire à la profession			DATE DU DEVIS <input type="text"/>
				DATE DE L'EXECUTION <input type="text"/>

VISA ET CACHET DU PRATICIEN ATTESTANT LE DEVIS

VISA ET CACHET DU PRATICIEN ATTESTANT L'EXECUTION

VISA ET CACHET DU PRATICIEN ATTESTANT LE DEVIS

VISA ET CACHET DU PRATICIEN ATTESTANT L'EXECUTION

Professeur Abdennabi JOUAL

Chirurgien Urologue Andrologue

Ancien Professeur d'Urologie à la Faculté
de Médecine de Casablanca

Ancien Président de l'Association
Marocaine d'Urologie

Membre de l'Association
Européenne d'Urologie



Cabinet d'Urologie

Professeur Joual

عيادة أمراض المسالك البولية
الأستاذ أجوال

الدكتور عبد النبي أجوال

إختصاصي في أمراض و جراحة الكلي
و المسالك البولية و التناسلية

أستاذ سابق بكلية الطب بالدار البيضاء

رئيس سابق للجمعية المغربية
لجراحة المسالك البولية

عضو بالجمعية الأوروبية
لجراحة المسالك البولية

Casa, le : 11-12-2023

NOTE D'HONORAIRES

Je soussigné, Professeur JOUAL Abdennabi, certifie avoir reçu
de Monsieur EL ASLY Mohamed la somme
de NEUF CENT dirhams (900 dirhams) concernant l'acte suivant :

- 300 CONSULTATION
- 400 ECHOGRAPHIE
- 200 DEBITMETRIE

Fait pour servir et valoir ce que droit.

Professeur JOUAL Abdennabi

Professeur Abdennabi JOUAL

Chirurgien Urologue
416. Bd Abdelmoumen, Imm A, N°3
Casablanca Tél. 0522 98 98 12/22
Fax 0522 98 98 22

Professeur Abdennabi JOUAL

Chirurgien Urologue Andrologue

Ancien Professeur d'Urologie à la Faculté
de Médecine de Casablanca

Ancien Président de l'Association
Marocaine d'Urologie

Membre de l'Association
Européenne d'Urologie



Cabinet d'Urologie
Professeur Joual

عيادة أمراض المسالك البولية
الاستاذ أحوال

الدكتور عبد النبي أحوال

إختصاصي في أمراض و جراحة الكلي
و المسالك البولية و التناسلية

أستاذ سابق بكلية الطب بالدار البيضاء

رئيس سابق للجمعية المغربية
لجراحة المسالك البولية

عضو بالجمعية الأوروبية
لجراحة المسالك البولية

Casa, le : -----

11 Décembre 2023

Mr EL ASLY Mohamed

- PSA
- ECBU
- Urée - Créatinine

LABORATOIRE AL MASJID
Rue 15 N281 Sidi Maârouf 4
Al Fida Casablanca

Professeur Abdennabi JOUAL
Chirurgien Urologue
416, Bd Abdelmoumen, Imm A, N°3
Casablanca. Tél. 0522 98 98 12/22
Fax 0522 98 98 22



INPE : 093061364



Dr. Hasnaa TANINE
Médecin biologiste

Casablanca le 11 décembre 2023

Monsieur EL ASLY MOHAMED

MUT

FACTURE N°	11367
------------	-------

Analyses :

Urée -----	B	30	
Créatinine -----	B	30	
Cytobactériologie des urines -----	B	150	
PSA totale -----	B	250	Total : B 460

Prélèvements :

Sang-----	Pc	1,5	
-----------	----	-----	--

TOTAL DOSSIER

450,00 DH

Arrêtée la présente facture à la somme de :

Quatre Cent Cinquante Dirhams

LABORATOIRE AL MASJID
Rue 15 N281 Sidi Maârouf 4
Al Fida, Casablanca

Professeur Abdennabi JOUAL

Chirurgien Urologue Andrologue

Ancien Professeur d'Urologie à la Faculté
de Médecine de Casablanca

Ancien Président de l'Association
Marocaine d'Urologie

Membre de l'Association
Européenne d'Urologie



Cabinet d'Urologie

Professeur Joual

عيادة أمراض المسالك البولية
الأستاذ أجوال

الدكتور عبد النبي أجوال

إختصاصي في أمراض و جراحة الكلي
و المسالك البولية و التناسلية

أستاذ سابق بكلية الطب بالدار البيضاء

رئيس سابق للجمعية المغربية
لجراحة المسالك البولية

عضو بالجمعية الأوروبية
لجراحة المسالك البولية

Casa, le : 11 Décembre 2023

NOM : EL ASLY

PRENOM : Mohamed

ÉCHOGRAPHIE RÉNALE ET VÉSICALE

Les reins sont de taille normale.

Ils sont de contours réguliers, avec une bonne différenciation cortico- médullaire sans anomalies écho-structurale.

Absence de lithiase rénale et absence de dilatation des cavités pyélo -calicielles.

Vessie pleine ne présente pas d'anomalie pariétale ou endo-luminale .

Résidu post mictionnel non significatif.

ÉCHOGRAPHIE PROSTATIQUE

La prostate a été examinée par voie trans pariétale. Elle est augmentée de taille de 30 g et d'échostructure homogène.

Professeur Abdennabi JOUAL
Chirurgien Urologue
416, Bd Abdelmoumen Imm A, N°3
Casablanca Tél. 0522 98 98 12/22
Fax 0522 98 98 22



Patient: EL ASLY, MOHAMMED
Médecin: PR JOUAL ABDENNABI
Laborie Medical

Sexe: Homme
Date/Naiss.:
Age:

N° Patient:
Nom d'Examen: Débitmétrie Initiale

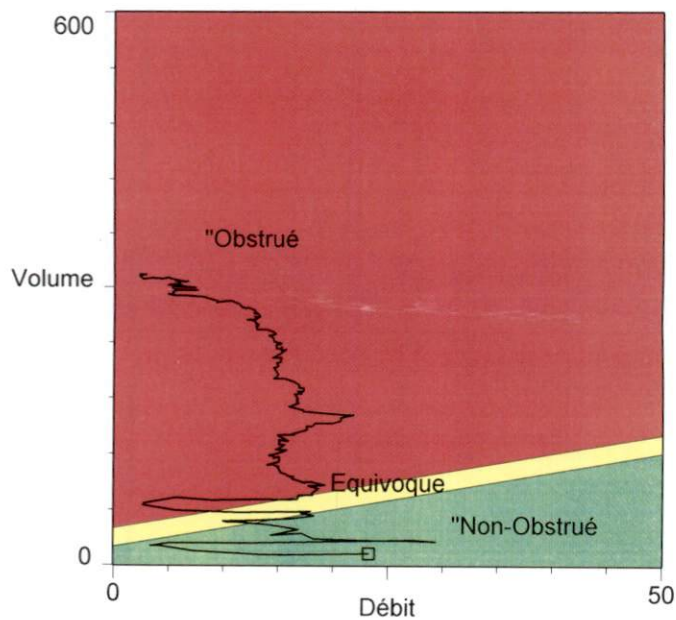
Fichier:
Version: 12 Rel 0
Temps: 16:02:29

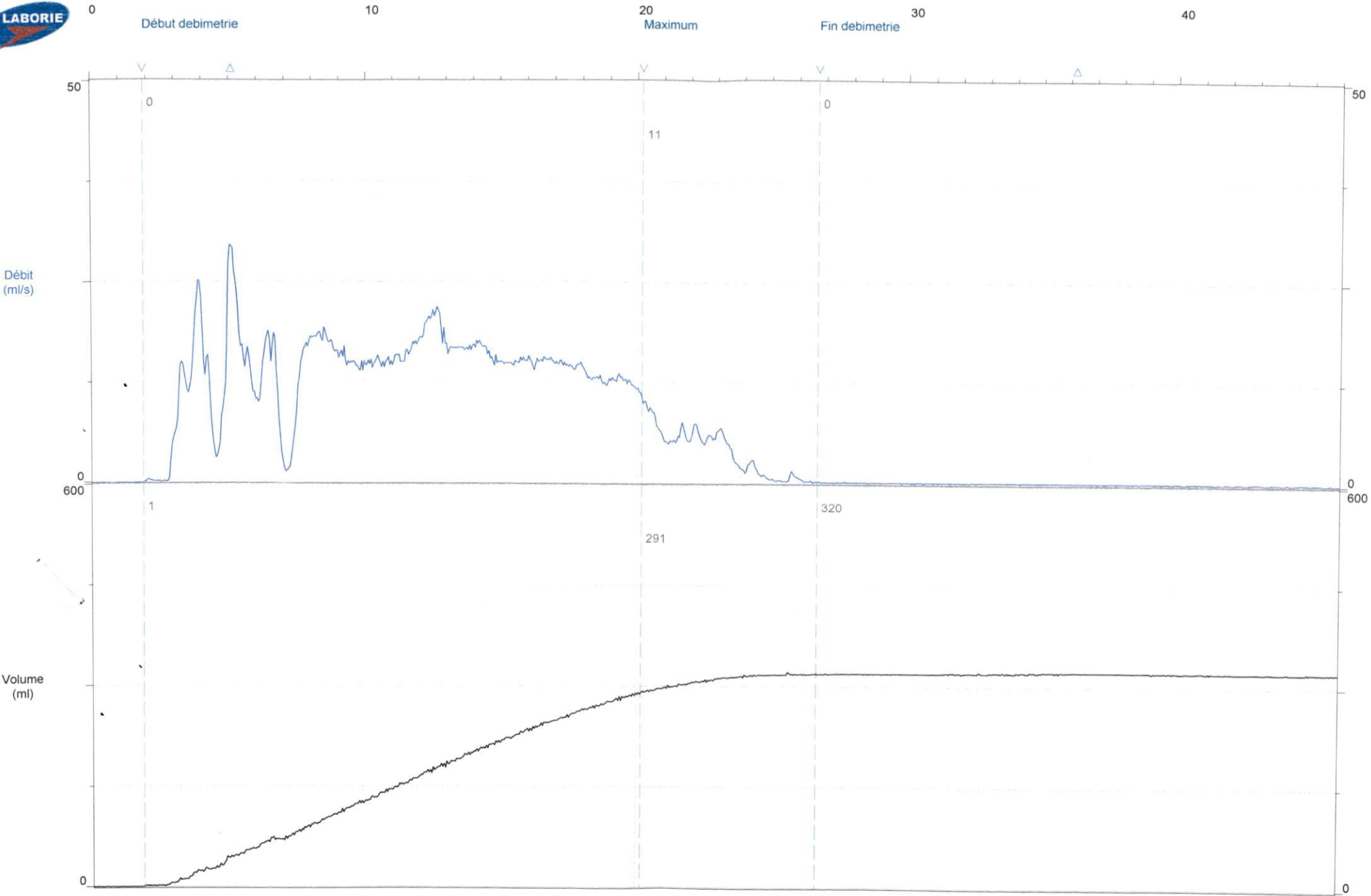
Date: 11/12/2023

Sommaire des Evénements (* = Déplacer événement)

Annotation	Temps	Débit	Volume
Début debimétrie	1.9	0	1
Débit Max.	5.1	29	47
Maximum	20.2	11	291
Fin debimétrie	26.7	0	320
Volume Max.	36.2	0	323

Nomogramme URA







Dr. Hasnaa TANINE
Médecin biologiste

Dossier ouvert le : 11/12/23

Edition du : 13/12/23

Monsieur EL ASLY MOHAMED

DDN : 01/01/38

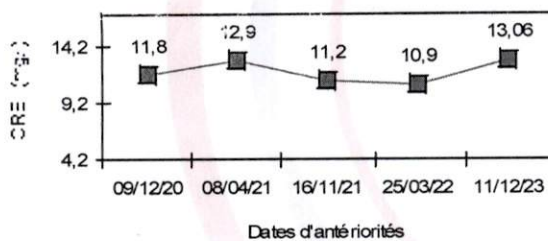
Réf. : 23L159

Page : 1/3

Compte Rendu d'Analyses

BIOCHIMIE

			Normales	Antériorités
				25/03/22
Urée -----	0,40 g/l		< 0,5	0,37
Soit :	6,67 mmol/l		< 8,34	6,17
Créatinine -----	13,06 * mg/l		6 - 13	10,9
Soit :	116 μmol/l		53 - 115	96



LABORATOIRE AL MASJID
Rue 15 N281 Sidi Maârouf 4
Al Fida Casablanca



Dr. Hasnaa TANINE
Médecin biologiste

Dossier ouvert le : 11/12/23

Edition du : 13/12/23

Monsieur EL ASLY MOHAMED

DDN : 01/01/38

Réf. : 23L159

Page : 2/3

Compte Rendu d'Analyses

EXAMENS MICROBIOLOGIQUES

EXAMEN CYTOBACTERIOLOGIQUE DES URINES

Conditions de recueil : Urines mi-jet.

EXAMEN MACROSCOPIQUE

Aspect : Limpide.
Couleur : Jaunâtre
Culot : 1,025

EXAMEN CHIMIQUE

PH : 6
Glucose : Négatif.
Protéines : Négatif.
Corps cétoniques : Négatif.
Urobilinogène : Négatif.
Bilirubine : Négatif.
Nitrites : Négatif.
Sang : Négatif.

EXAMEN CYTOLOGIQUE

Cellules épithéliales : Absence.
Hématies : <1000 /ml
leucocytes : 2 000 /ml
Cristaux : Absence.
Cylindres : Absence.

BACTERIOLOGIE

Examen direct : Négatif.
Numération des germes : <1000 UFC
Culture sur milieux sélectives : Stérile.

MYCOLOGIE

Levures : Absence.
Filaments mycéliens : Absence.
Cultures : Stérile.

LABORATOIRE AL MASJID
Rue 15 N281 Sidi Maârouf 4
Al Fida Casablanca



Dr. Hasnaa TANINE
Médecin biologiste

Dossier ouvert le : 11/12/23

Edition du : 13/12/23

Monsieur EL ASLY MOHAMED
DDN : 01/01/38
Réf. : 23L159

Page : 3/3

Compte Rendu d'Analyses

MARQUEURS

Normales Antériorités

08/04/21

ANTIGENE SPECIFIQUE DE LA PROSTATE

P.S.A. Total -----: 5,10 ng/ml

3,11

(Méthode E.L.F.A.)

Interpretation:

- < 40 ans : 0,21-1,72 ng/ml,
- 40-49 ans : 0,27-2,19 ng/ml,
- 50-59 ans : 0,27-3,42 ng/ml,
- 60-69 ans : 0,22-6,16 ng/ml,
- > 69 ans : 0,21-6,77 ng/ml.

Remarque:

Le toucher rectal, le massage prostatique, une cytoscopie, une échographie transrectale, une biopsie, augmentent transitoirement le taux de PSA.

En cas de besoin, nous sommes en mesure d'effectuer le dosage de la PSA
libre, utile au diagnostic différentiel des hypertrophies bénignes.

LABORATOIRE AL MASJID
Rue 15 N281 Sidi Maârouf 4
Al Fida Casablanca