

RECOMMANDATIONS IMPORTANTES A LIRE POUR ACTIVER LES REMBOURSEMENTS ET EVITER LES REJETS

Conditions générales :

- Le cadre réservé à l'adhérent doit être dûment renseigné.
- Le cadre réservé au médecin doit être renseigné par le praticien lui-même notamment la nature de la maladie.
- La validité de la feuille de soins est limitée à 3 mois à compter de la première consultation.
- L'entente préalable est exigée pour toute hospitalisation médicale, chirurgicale, soins dentaires spéciaux, extractions multiples, parodontie orthodontie, prothèses dentaires, prothèses auditives ou orthopédiques ainsi que pour tous les actes effectués en série.
- En cas d'accident, une déclaration précisant les causes et circonstances de l'accident est à joindre à la feuille de soins.

Pharmacie :

- Les vignettes des médicaments doivent être obligatoirement jointes aux ordonnances.
- Pour les médicaments sans vignettes une facture de la pharmacie doit être jointe.

Radiologie et Biologie :

- La facture ainsi qu'une copie des résultats des analyses ou du compte rendu (sous pli confidentiel) doivent être jointes à l'ordonnance médicale pour toute demande de remboursement.
- Un pli confidentiel du médecin prescripteur des analyses ou radios peut être demandé par le médecin conseil de la mutuelle.

Optique :

- L'ordonnance du médecin prescripteur et la facture de l'opticien sont à joindre à la feuille de soins.

Rééducation :

- L'entente préalable renseignée par le médecin prescripteur est exigée avant le début des séances de rééducations.
- Pour le remboursement, la facture et le calendrier des séances effectuées sont à joindre à la feuille de soins.

Dentaire :

- En cas de prothèses ou de traitement canaux, l'accord préalable renseigné sur la feuille de soins est obligatoire avant le début de traitement.
- La facture doit être jointe à la feuille de soins pour toute demande de remboursement.
- La radio-après soins est obligatoire en cas de prothèses ou de traitement canaux.

Maladie et Affection Longue Durée ALD et ALC :

- La déclaration de maladie chronique doit être renseignée par le médecin prescripteur et renouvelée tous les 6 mois.



Déclaration de Maladie

M22- 0018006

☐ Maladie

☐ Dentaire

☐ Optique

☐ Autres

Cadre réservé à l'adhérent (e)

Matricule : 9745 Société :
☐ Actif ☐ Pensionné(e) ☐ Autre :
Nom & Prénom : RAMI
Date de naissance : MÊME
Adresse : MÊME
Tél : 0663756856 Total des frais engagés : 500 Dhs

Cadre réservé au Médecin

Cachet du médecin :
Date de consultation : / /
Nom et prénom du malade : Age:
Lien de parenté : ☐ Lui-même ☐ Conjoint ☒ Enfant
Nature de la maladie :
Affection longue durée ou chronique : ☐ ALD ☐ ALC Pathologie :
En cas d'accident préciser les causes et circonstances :
Dans le cas où la maladie aurait un caractère confidentiel, communiquer les renseignements sous pli confidentiel à l'attention du médecin conseil de la Mutuelle.

J'atteste sur l'honneur l'exactitude des renseignements portés sur la présente déclaration. Je déclare avoir pris connaissance de la clause relative à la protection des données personnelles.

Fait à : Le : 12 / 02 / 2024
Signature de l'adhérent(e) :

Adresses Mails utiles

- Réclamation : contact@mupras.com
- Prise en charge : pec@mupras.com
- Adhésion et changement de statut : adhesion@mupras.com

La MUPRAS garantit le respect de la loi n° 09-08 relative à la protection des personnes physiques à l'égard du traitement des données à caractère personnel.

MUPRAS : Centre Allal Ben Abdellah - 6ème Etage Angle Rue Mohamed Fakir et Rue Allal Ben Abdellah - Quartier de l'Horloger
Casablanca 20000 - Tél. : 05 22 20 45 45 (LG) - Fax : 05 22 22 78 18 - www.mupras.com

Autorisation CNDP N° : A-A-215 / 2019

RELEVÉ DES FRAIS ET HONORAIRES

| Dates des Actes | Natures des Actes | Nombre et Coefficient | Montant détaillé des Honoraires | Cachet et signature du Médecin attestant le Paiement des Actes |
|-----------------|-------------------|-----------------------|---------------------------------|--|
| 12/01/2024 | | | | |

EXECUTION DES ORDONNANCES

| Cachet du Pharmacien ou du Fournisseur | Date | Montant de la Facture |
|--|------|-----------------------|
| | | |

ANALYSES - RADIOGRAPHIES

| Cachet et signature du Laboratoire et du Radiologue | Date | Désignation des Coefficients | Montant des Honoraires |
|---|----------|------------------------------|------------------------|
| LABORATOIRE DE PATHOLOGIES IBN KHALDOUN 104 bis, Angle Bd Abdelmoumen et Rue Caid Dr. F. SEKKAT Dr. A. BRITEL | 08/01/24 | 2500 | 500,00 |

AUXILIAIRES MEDICAUX

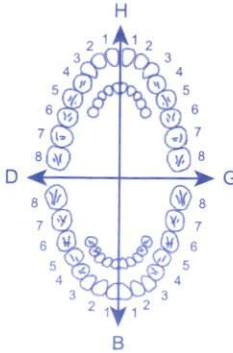
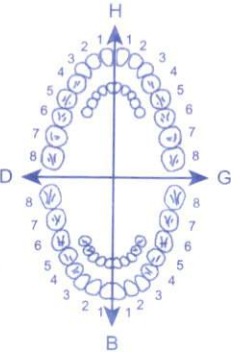
| Cachet et signature du Praticien | Date des Soins | Nombre | | | | Montant détaillé des Honoraires |
|----------------------------------|----------------|--------|-----|-----|-----|---------------------------------|
| | | A M | P C | I M | I V | |
| | | | | | | |

RELEVÉ DES FRAIS ET HONORAIRES

Le praticien est prié de préciser la dent traitée, l'acte pratiqué en indiquant la nature des soins.

Important :

Veuillez joindre les radiographies en cas de prothèses ou de traitement canaux, ainsi que le bilan de l'ODF.

| SOINS DENTAIRES | Dents Traitées | Nature des Soins | Coefficient | | | | | | | | | | | | | | | |
|---|---|------------------|-------------|--|--|----------|----------|----------|----------|---|---|----------|----------|----------|----------|---|--|--|
|  | | | | Coefficient DES TRAVAUX <input type="text"/> | | | | | | | | | | | | | | |
| | | | | MONTANTS DES SOINS <input type="text"/> | | | | | | | | | | | | | | |
| | | | | DEBUT D'EXECUTION <input type="text"/> | | | | | | | | | | | | | | |
| | | | | FIN D'EXECUTION <input type="text"/> | | | | | | | | | | | | | | |
| | | | | | | | | | | | | | | | | | | |
| | | | | | | | | | | | | | | | | | | |
| | | | | | | | | | | | | | | | | | | |
| | | | | | | | | | | | | | | | | | | |
| | | | | | | | | | | | | | | | | | | |
| | | | | | | | | | | | | | | | | | | |
| O.D.F PROTHESES DENTAIRES | DETERMINATION DU COEFFICIENT MASTICATOIRE <table border="1"> <tr> <td colspan="2">H</td> </tr> <tr> <td>25533412</td> <td>21433552</td> </tr> <tr> <td>00000000</td> <td>00000000</td> </tr> <tr> <td>D</td> <td>G</td> </tr> <tr> <td>00000000</td> <td>00000000</td> </tr> <tr> <td>35533411</td> <td>11433553</td> </tr> <tr> <td colspan="2">B</td> </tr> </table> | | | H | | 25533412 | 21433552 | 00000000 | 00000000 | D | G | 00000000 | 00000000 | 35533411 | 11433553 | B | | Coefficient DES TRAVAUX <input type="text"/> |
| H | | | | | | | | | | | | | | | | | | |
| 25533412 | 21433552 | | | | | | | | | | | | | | | | | |
| 00000000 | 00000000 | | | | | | | | | | | | | | | | | |
| D | G | | | | | | | | | | | | | | | | | |
| 00000000 | 00000000 | | | | | | | | | | | | | | | | | |
| 35533411 | 11433553 | | | | | | | | | | | | | | | | | |
| B | | | | | | | | | | | | | | | | | | |
|  | (Création, remont, adjonction) Fonctionnel, Thérapeutique, nécessaire à la profession | | | MONTANTS DES SOINS <input type="text"/> | | | | | | | | | | | | | | |
| | | | | DATE DU DEVIS <input type="text"/> | | | | | | | | | | | | | | |
| | | | | DATE DE L'EXECUTION <input type="text"/> | | | | | | | | | | | | | | |
| | | | | | | | | | | | | | | | | | | |
| | | | | | | | | | | | | | | | | | | |
| | | | | | | | | | | | | | | | | | | |
| | | | | | | | | | | | | | | | | | | |
| | | | | | | | | | | | | | | | | | | |
| | | | | | | | | | | | | | | | | | | |
| | | | | | | | | | | | | | | | | | | |

VISA ET CACHET DU PRATICIEN ATTESTANT LE DEVIS

VISA ET CACHET DU PRATICIEN ATTESTANT L'EXECUTION



LABORATOIRE D'ANATOMIE ET DE CYTOLOGIE PATHOLOGIQUES IBN KHALDOUN

Dr. SEKKAT F. Dr. BRITEL A.

DEMANDE D'EXAMEN HISTO - CYTOPATHOLOGIQUE

Dr TALAL MOHAMED ALI

الدكتور طلال محمد علي

GYNECOLOGUE OBSTETRICIEN أمراض النساء والتوليد

ICE:001838795000045-INPE:151138047

Tél: 06.67.94.44.70

Ordonnance du docteur

Nom et prénom :

MR ☐ MME ☐ MLLE ☐ ENF ☐

Age :

RATI SANAA

Référence :

19 AUS

Siège et nature du prélèvement :

Cytologie :

- Frottis de dépistage : - Vagin ☐ Exocol ☐ Endocol ☐ Endometre ☐

- Date des dernières règles :

- Traitements éventuels :

Renseignements cliniques et paracliniques :

LABORATOIRE DE PATHOLOGIQUES
IBN KHALDOUN
104 bis, Angle Bd Abdelmoumen et Rue Chatila
Dr. F. SEKKAT
Dr. A. BRITEL


Nodule du sein

Radiographies :

Date :

Signature :

Dr TALAL MOHAMED ALI
الدكتور طلال محمد علي
GYNECOLOGUE OBSTETRICIEN أمراض النساء والتوليد
ICE:001838795000045-INPE:151138047
Tél: 06.67.94.44.70



LABORATOIRE D'ANATOMIE ET DE CYTOLOGIE PATHOLOGIQUES IBN KHALDOUN

Dr. SEKKAT F. Dr. BRITEL A.

FACTURE

FACTURE : 49229

CASABLANCA LE : 12/01/2024

Analyses effectuées le: 05/01/2024

Pour.....: **Mme RAMI SANAA**

Sur prescription du: Dr TALAL MOHAMED ALI

Code.....: 24XA2669



Organisme.....: **NC**

Montant Net : 500.00

Dhs

Arrêtée la présente facture à la somme de :

CINQ CENTS Dhs 00 Cts

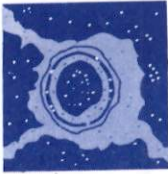
LABORATOIRE DE PATHOLOGIQUES
IBN KHALDOUN
104 bis, Angle Bd Abdelmoumen et Rue Chatila
Dr. F. SEKKAT
Dr. A. BRITEL

104 مكرر، زاوية عبد المومن - 1، زنقة شاتلا - الدار البيضاء - الهاتف : 0522.99.37.20/21 - الفاكس : 0522.99.37.86

104 bis, Angle Bd Abdelmoumen - 1, Rue Chatila - Casablanca - Tél.: 0522.99.37.20/21 - Fax : 0522.99.37.86

Email : laboratoire.ibnkhaldoun@gmail.com

I.F : 01085932 - Patente : 34772143 - ICE : 001676411000013



LABORATOIRE D'ANATOMIE ET DE CYTOLOGIE PATHOLOGIQUES IBN KHALDOUN

Dr. SEKKAT F. Dr. BRITEL A.
ANATOMOCYTOPATHOLOGISTES

Nom : RAMI SANAA

Docteur : TALAL MOHAMED ALI

Age : 19A ans

Date de réception : 05/01/2024

Organisme : NC

Code Patient : 24XA2669

Organe : 40105703

RENSEIGNEMENTS CLINIQUES : Nodule du sein.

Reçu un magma pesant 5g, mesurant 4x2x1 cm, montrant une lésion blanchâtre, à surface polylobée, de consistance élastique, d'aspect nodulaire à la coupe, d'environ 1,8 cm de diamètre. Histologiquement, la lésion correspond à un tissu mammaire, siège d'une prolifération adénofibromateuse intracanalair. Les canaux sont étirés, à lumière virtuelle et tapissés d'une double assise de cellules régulières, sans interruption de la membrane basale.

Le tissu fibro-conjonctif est fibreux ou fibro-hyalin, sans signe d'activité et sans atypie notable.

Cette lésion est bien circonscrite en périphérie et l'on note tout autour, un tissu mammaire quelque peu dystrophique, montrant en foyers de l'adénose simple.

CONCLUSION : - Adénofibrome intra-canalair du sein.
 - Absence de signe histologique de malignité sur le matériel examiné.

Signé : DR. LAKHMIRI BRITEL

LABORATOIRE DE PATHOLOGIQUES
IBN KHALDOUN
104 bis, Angle Bd Abdelmoumen - Rue Chatila
Dr. F. SEKKAT
Dr. A. BRITEL