

RECOMMANDATIONS IMPORTANTES A LIRE POUR ACTIVER LES REMBOURSEMENTS ET EVITER LES REJETS

Conditions générales :

- Le cadre réservé à l'adhérent doit être dûment renseigné.
- Le cadre réservé au médecin doit être renseigné par le praticien lui-même notamment la nature de la maladie.
- La validité de la feuille de soins est limitée à 3 mois à compter de la première consultation.
- L'entente préalable est exigée pour toute hospitalisation médicale, chirurgicale, soins dentaires spéciaux, extractions multiples, parodontie orthodontie, prothèses dentaires, prothèses auditives ou orthopédiques ainsi que pour tous les actes effectués en série.
- En cas d'accident, une déclaration précisant les causes et circonstances de l'accident est à joindre à la feuille de soins.

Pharmacie :

- Les vignettes des médicaments doivent être obligatoirement jointes aux ordonnances.
- Pour les médicaments sans vignettes une facture de la pharmacie doit être jointe.

Radiologie et Biologie :

- La facture ainsi qu'une copie des résultats des analyses ou du compte rendu (sous pli confidentiel) doivent être jointes à l'ordonnance médicale pour toute demande de remboursement.
- Un pli confidentiel du médecin prescripteur des analyses ou radios peut être demandé par le médecin conseil de la mutuelle.

Optique :

- L'ordonnance du médecin prescripteur et la facture de l'opticien sont à joindre à la feuille de soins.

Rééducation :

- L'entente préalable renseignée par le médecin prescripteur est exigée avant le début des séances de rééducations.
- Pour le remboursement, la facture et le calendrier des séances effectuées sont à joindre à la feuille de soins.

Dentaire :

- En cas de prothèses ou de traitement canalaires, l'accord préalable renseigné sur la feuille de soins est obligatoire avant le début de traitement.
- La facture doit être jointe à la feuille de soins pour toute demande de remboursement.
- La radio-après soins est obligatoire en cas de prothèses ou de traitement canalaires.

Maladie et Affection Longue Durée ALD et ALC :

- La déclaration de maladie chronique doit être renseignée par le médecin prescripteur et renouvelée tous les 6 mois.

Adresses Mails utiles

- Réclamation : contact@mupras.com
- Prise en charge : pec@mupras.com
- Adhésion et changement de statut : adhesion@mupras.com

La MUPRAS garantit le respect de la loi n° 09-08 relative à la protection des personnes physiques à caractère personnel.

MUPRAS : Centre Allal Ben Abdellah - 6ème Etage Angle Rue Mohamed Fakir et Rue Casablanca 20000 - Tél. : 05 22 20 45 45 (LG) - Fax : 05 22 22 70



MUPRAS
Mutuelle de Prévoyance
& d'Actions Sociales
de Royal Air Maroc

Déclaration de Maladie

M23-0026925

☒ Maladie

☐ Dentaire

☒ Optique

☐ Autres

Cadre réservé à l'adhérent (e)

Matricule : 9528 Société : R A T
☒ Actif ☐ Pensionné(e) ☐ Autre :
 Nom & Prénom : OUARCH HABIBA
 Date de naissance : 5/11/1960
 Adresse : 51 Rue EL KHOUZAM BTG 2 APPT 6 BEAUSSEJOUR CASA
 Tél. : 0663497193 Total des frais engagés : Dhs

Cadre réservé au Médecin

Cachet du médecin :

Date de consultation : 20 / 10 / 2023
 Nom et prénom du malade : OUARCH HABIBA Age :
 Lien de parenté : ☐ Lui-même ☐ Conjoint ☐ Enfant
 Nature de la maladie : Affection oculaire
 Affection longue durée ou chronique : ☐ ALD ☐ ALC Pathologie :
 En cas d'accident préciser les causes et circonstances :

Dans le cas où la maladie aurait un caractère confidentiel, communiquer les renseignements sous pli confidentiel à l'attention du médecin conseil de la Mutuelle.

J'atteste sur l'honneur l'exactitude des renseignements portés sur la présente déclaration. Je déclare avoir pris connaissance de la clause relative à la protection des données personnelles.

Fait à : CAS

Le : 10 / 10 / 2024

Signature de l'adhérent(e) :

[Signature]

Autorisation CNDP N° : A-215 / 2019

VISA ET CA

RELEVÉ DES FRAIS ET HONORAIRES

Dates des Actes	Natures des Actes	Nombre et Coefficient	Montant détaillé des Honoraires	Cachet et signature du Médecin attestant le Paiement des Actes
20/10/23	CS		300,00	

EXECUTION DES ORDONNANCES

Cachet du Pharmacien ou du Fourrisseur

Date

Montant de la Facture

20/10/23

714,70

ANALYSES - RADIOGRAPHIES

Cachet et signature du Laboratoire et du Radiologue

Date

Désignation des Coefficients

Montant des Honoraires

01/11/23

OA

1000,-

01/11/23

W

500,-

AUXILIAIRES MEDICAUX

Cachet et signature du Praticien

Date des Soins

Nombre

Montant détaillé des Honoraires

AM

PC

IM

IV

28

11

20/23

5500,00

DM

RELEVÉ DES FRAIS ET HONORAIRES

Le praticien est prié de préciser la dent traitée, l'acte pratiqué en indiquant la nature des soins.

Important :

Veuillez joindre les radiographies en cas de prothèses ou de traitement canaux, ainsi que le bilan de l'ODF.

SOINS DENTAIRES

Dents Traitées

Nature des Soins

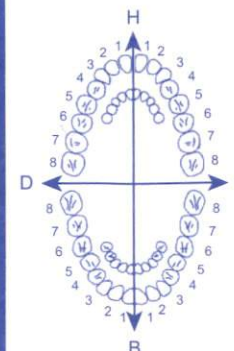
Coefficient

COEFFICIENT DES TRAVAUX

MONTANTS DES SOINS

DEBUT D'EXECUTION

FIN D'EXECUTION



O.D.F. PROTHESES DENTAIRES

DETERMINATION DU COEFFICIENT MASTICATOIRE

H
25533412 21433552
00000000 00000000
D G
00000000 00000000
35533411 11433553
B

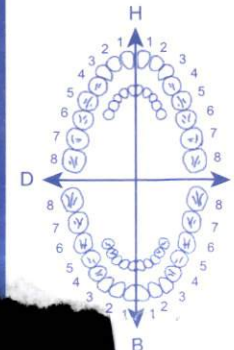
(Création, remont, adjonction)
Fonctionnel, Thérapeutique, nécessaire à la profession

COEFFICIENT DES TRAVAUX

MONTANTS DES SOINS

DATE DU DEVIS

DATE DE L'EXECUTION



CACHET DU PRATICIEN ATTESTANT LE DEVIS

VISA ET CACHET DU PRATICIEN ATTESTANT L'EXECUTION

الدكتور سيدي محمد الزهيري

Dr. Sidi Mohammed Ezzouhairi

OPHTALMOLOGISTE

Spécialiste des maladies et chirurgie des yeux
Lauréat de la faculté de médecine Bordeaux II
Titulaire de C.E.S. de biologie humaine
Ancien interne des hôpitaux de France



اختصاصي في أمراض و جراحة العيون
خريج كلية الطب بوردو II - فرنسا
داخلي سابقا بمستشفيات فرنسا

Spécialiste des glaucomes
Chirurgie de la cataracte par phaco-émulsification
Chirurgie vitréo-rétinienne

20 octobre 2023

OUARCH Habiba

مركز علاج داء الزرق
Centre du glaucome

OCT : Tomographie par
cohérence optique

Champ visuel automatisé

Pachymétrie

Rétinographie non Mydriatique

Compass

Angiographie numérisée

Laser SLT

Laser Yag-Argon

Laser diode

ECF

Chirurgie des glaucomes

UBM : Echographie à haute
fréquence

Echographies A et B

Microcopie spéculaire

MONOPROST ODG

1 goutte une fois le soir

CATIONORM ODG

1 goutte 2 fois par jour pendant 2 mois

صيدلية مطار دة
MACIF DE L'AEROPORT D'ANFA
Mme L. MNIAI BRIGITTE
12, Bis bd Sidi El Ferrahmane
Reausejour - Casablanca
Tél : 0522 32 06 36

الدكتور سيدي محمد الزهيري
Dr. Sidi Mohammed Ezzouhairi
Residence Oasis, Bd Mohammed V - Mohammédia
Tél : 05 23 31 03 75 / 78

Cationorm
Multi
Emulsion
Ophtalmique
PPC 178,00 DH

إقامة الوازيس، شارع محمد الخامس - المحمدية

Résidence Oasis, Bd Mohammed V - Mohammédia. Tél.: 05 23 31 03 75 / 78

E-mail : ophtalmologies@gmail.com - Urgences : 05 23 32 90 02 / 03

Patente : 394 033 03
ICE : 001624127000040



INPE : 091062729

PHARMACIE ORLY SUD

BP 190

94542 AEROGARE SUD CEDEX 190

912013828

Tel : 0149757470

INSEE:

Fact. Num. : 24081

Date Fact. : 12/11/2023

Date Ord. : 20/10/2023

Medecin: EZZOUHAIRI Sidi mohammed

Code Op: 12

Malade: OUARCH HABIBA

99001 CASABLANCA

QTE	DESIGNATION	CIP	Prix/U	BaseSS	HD	TxSS
1	MONOPROST 50MCG/	3400926738266	8,78	-	1,02	0
	ML COL UNIDOSE 3					
1	Honor. dispens.		Ordo: 23551	Lot: 7539		
	HDR		0,51	-		0

MONTANT TOTAL : 10,31

MONTANT AMC : 0,00

MONTANT AMO : 0,00

MONTANT ASSURE : 10,31

Ces montants s'entendent ayant application le cas échéant de la franchise prévue à l'article L. 32212 du code de la sécurité sociale et indiquée sur le relevé de prestations.

26106502

Lot / Fab / EXP :

6S71

05 2023

05 2025

Monoprost 50 microgrammes/ml

collyre en solution en récipient unidose

PPV : 178.90 DH



Distribué par les laboratoires SOTHEMA,

BP N°1, 27182 Bouskoura, Maroc

26106502

Lot / Fab / EXP :

6S71

05 2023

05 2025

Monoprost 50 microgrammes/ml

collyre en solution en récipient unidose

PPV : 178.90 DH



Distribué par les laboratoires SOTHEMA,

BP N°1, 27182 Bouskoura, Maroc

26106502

Lot / Fab / EXP :

6S71

05 2023

05 2025

Monoprost 50 microgrammes/ml

collyre en solution en récipient unidose

PPV : 178.90 DH



Distribué par les laboratoires SOTHEMA,

BP N°1, 27182 Bouskoura, Maroc

الدكتور سيدي محمد الزهيري
Dr. Sidi Mohammed Ezzouhairi
OPHTALMOLOGISTE

Spécialiste des maladies et chirurgie des yeux
Lauréat de la faculté de médecine Bordeaux II
Titulaire de C.E.S. de biologie humaine
Ancien interne des hôpitaux de France



اختصاصي في أمراض و جراحة العيون
خريج كلية الطب بوردو II - فرنسا
داخلي سابقا بمستشفيات فرنسا

Spécialiste des glaucomes
Chirurgie de la cataracte par phaco-émulsification
Chirurgie vitréo-rétinienne

مركز علاج داء الزرق
Centre du glaucome

OCT : Tomographie par
cohérence optique
Champ visuel automatisé
Pachymétrie
Rétinographie non Mydriatique
Compass
Angiographie numérisée
Laser SLT
Laser Yag-Argon
Laser diode
ECP
Chirurgie des glaucomes
UBM : Echographie à haute
fréquence
Echographies A et B
Microcopie spéculaire

LE 14/11/2023

FACTURE

OUARCH Habiba

<u>DESIGNATION</u>	<u>PRIX</u>
CHAMP VISUEL	500 DH
OCT	1000 DH

TOTAL : 1 500,00 DH

MILLE CINQ CENTS DIRHAMS

الدكتور سيدي محمد الزهيري
اختصاصي في أمراض و جراحة العيون
Dr. Med. EZZOUHAIRI
OPHTALMOLOGISTE
Résidence Oasis, Bd Mohammed V

إقامة الوازيس، شارع محمد الخامس - المحمدية

Résidence Oasis, Bd Mohammed V - Mohammedia. Tél.: 05 23 31 03 75 / 78
E-mail : ophtalmologies@gmail.com - Urgences : 05 23 32 90 02 / 03

Patente : 394 033 03
ICE : 001624127000040



الدكتور سيدي محمد الزهيري

Dr. Sidi Mohammed Ezzouhairi

OPHTALMOLOGISTE

Spécialiste des maladies et chirurgie des yeux
Lauréat de la faculté de médecine Bordeaux II
Titulaire de C.E.S. de biologie humaine
Ancien interne des hôpitaux de France



اختصاصي في أمراض و جراحة العيون
خريج كلية الطب بوردو II - فرنسا
داخلي سابقا بمستشفيات فرنسا

Spécialiste des glaucomes
Chirurgie de la cataracte par phaco-émulsification
Chirurgie vitréo-rétinienne

20 octobre 2023

OUARCH Habiba

مركز علاج داء الزرق

Centre du glaucome

OCT : Tomographie par
cohérence optique

Champ visuel automatisé

Pachymétrie

Rétinographie non Mydriatique

Compass

Angiographie numérisée

Laser SLT

Laser Yag-Argon

Laser diode

ECP

Chirurgie des glaucomes

UBM : Echographie à haute
fréquence

Echographies A et B

Microcopie spéculaire

1/ Monture pour vision de loin + verres correcteurs
Antireflets

Vision de loin :

OD = (- 2.00 à 120°)

OG = + 0.50 (- 0.50 à 165°)

2/ Monture pour vision de près + verres correcteurs

Vision de près :

OD = Add : + 2.75

OG = Add : + 2.50

BENKIA HAJAR
3 Imm 7 GPE 4 Lot Ennahil
Errahma Dar Bouazza
Casablanca
Fix : 08 08 56 38 77

BENKIA HAJAR
3 Imm 7 GPE 4 Lot Ennahil
Errahma Dar Bouazza
Casablanca
Fix : 08 08 56 38 77

إقامة الوازيس، شارع محمد الخامس - المحمدية

Résidence Oasis, Bd Mohammed V - Mohammedia. Tél. : 05 23 31 03 75 / 78

E-mail : ophtalmologies@gmail.com - Urgences : 05 23 32 90 02 / 03

Patente : 394 033 03
ICE : 001624127000040



BENKIA OPTIQUE

OPTICIEN OPTOMÉTRISTE
SPÉCIALISTE



HAJAR

7 Op, Annakhil Rahma -Etagé MG Appt 3, Imm MG 3GH 4 - Casablanca
RC : 444374 / IF : 48502654 / CNSS : 2826225 / Patente : 32963443
ICE : 002721244000032

FACTURE N° 10574

Casablanca, le 28/11/2023

M		OUARCH HABIBA	
Docteur		SIDI MOHAMMED EZZOUHARI	
Monture :		optique	
Verres :		progressif INDOENERGY BLU	
VL	OD :	(-2.00 à 120°)	
	OG :	+0.50 (-0.50 à 165°)	
ADD			
VP	OD :	+2.75	
	OG :	+2.50	
Total :		5500.00	
Arrêtée la présente facture à la somme de :			
Cinq mille Cinq Cent Dirhams.			

Signature et Chachet


HAJAR BENKIA
INPE: 095028413
BENKIA HAJAR
3 Imm 7 GPE 4 Lot Ennakhil
Errahma Dar Bouazza
Casablanca
Fix : 08 08 56 38 77

الدكتور سيدي محمد الزهيري

Dr. Sidi Mohammed Ezzouhairi

OPHTALMOLOGISTE

Spécialiste des maladies et chirurgie des yeux
Lauréat de la faculté de médecine Bordeaux II
Titulaire de C.E.S. de biologie humaine
Ancien interne des hôpitaux de France



اختصاصي في أمراض و جراحة العيون
خريج كلية الطب بوردو II - فرنسا
داخلي سابقا بمستشفيات فرنسا

Spécialiste des glaucomes
Chirurgie de la cataracte par phaco-émulsification
Chirurgie vitrée-rétinienne
Compte rendu OCT + CHAMP VISUEL

Mme OUARCH HABIBA

Le 14-11-2023

L'OCT du disc optique montre les éléments suivants :

OEIL DROIT :

- Une courbe RNFL en dehors des limites normales par rapport aux valeurs normales

• Un CCG montre un déficit couvrant toute la surface maculaire
OEIL GAUCHE :

- Une courbe RNFL dans les limites normales par rapport aux valeurs normales ;

- Un CCG normal

Le champ visuel pratiqué par HFA3 montre les éléments suivants :

Oeil droit : 10-2

- Bons indices de fiabilité ; seuil fovéal abaissé à 20 dB
- Champ visuel agonique , persistance d'un ilot de vision central
- Le MD -229.60 dB et PSD 8.28 dB

Oeil gauche :

- Bons indices de fiabilité ; seuil fovéal 35 dB
- Pas de déficit significatif
- Le VFI est 99% et MD -0.40 dB

Comparativement par rapport aux examens précédents , on note une stabilité+

مركز علاج داء الزرق

Centre du glaucome

OCT : Tomographie par cohérence optique

Champ visuel automatisé

Pachymétrie

Rétinographie non Mydriatique

Compass

Angiographie numérisée

Laser SLT

Laser Yag-Argon

Laser diode

ECP

Chirurgie des glaucomes

UBM : Echographie à haute fréquence

Echographies A et B

Microcopie spéculaire

إقامة الوازيس، شارع محمد الخامس - المحمدية

Résidence Oasis, Bd Mohammed V - Mohammedia. Tél. : 05 23 31 03 75 / 78

E-mail : ophtalmologies@gmail.com - Urgences : 05 23 32 90 02 / 03

الدكتور سيدي محمد الزهيري
اختصاصي في أمراض و جراحة العيون
Dr. Sidi Med. EZZOHAIRI
OPHTALMOLOGISTE
Résidence Oasis, Bd Mohammed V
Patente : 394 033 03
ICE : 001624127000040

