

# RECOMMANDATIONS IMPORTANTES A LIRE POUR ACTIVER LES REMBOURSEMENTS ET EVITER LES REJETS

## Conditions générales :

- Le cadre réservé à l'adhérent doit être dûment renseigné.
- Le cadre réservé au médecin doit être renseigné par le praticien lui-même notamment la nature de la maladie.
- La validité de la feuille de soins est limitée à 3 mois à compter de la première consultation.
- L'entente préalable est exigée pour toute hospitalisation médicale, chirurgicale, soins dentaires spéciaux, extractions multiples, parodontie orthodontie, prothèses dentaires, prothèses auditives ou orthopédiques ainsi que pour tous les actes effectués en série.
- En cas d'accident, une déclaration précisant les causes et circonstances de l'accident est à joindre à la feuille de soins.

## Pharmacie :

- Les vignettes des médicaments doivent être obligatoirement jointes aux ordonnances.
- Pour les médicaments sans vignettes une facture de la pharmacie doit être jointe.

## Radiologie et Biologie :

- La facture ainsi qu'une copie des résultats des analyses ou du compte rendu (sous pli confidentiel) doivent être jointes à l'ordonnance médicale pour toute demande de remboursement.
- Un pli confidentiel du médecin prescripteur des analyses ou radios peut être demandé par le médecin conseil de la mutuelle.

## Optique :

- L'ordonnance du médecin prescripteur et la facture de l'opticien sont à joindre à la feuille de soins.

## Rééducation :

- L'entente préalable renseignée par le médecin prescripteur est exigée avant le début des séances de rééducations.
- Pour le remboursement, la facture et le calendrier des séances effectuées sont à joindre à la feuille de soins.

## Dentaire :

- En cas de prothèses ou de traitement canalaires, l'accord préalable renseigné sur la feuille de soins est obligatoire avant le début de traitement.
- La facture doit être jointe à la feuille de soins pour toute demande de remboursement.
- La radio-après soins est obligatoire en cas de prothèses ou de traitement canalaires.

## Maladie et Affection Longue Durée ALD et ALC :

- La déclaration de maladie chronique doit être renseignée par le médecin prescripteur et renouvelée tous les 6 mois.

## Adresses Mails utiles

- Réclamation : contact@mupras.com
- Prise en charge : pec@mupras.com
- Adhésion et changement de statut : adhesion@mupras.com

La MUPRAS garantit le respect de la loi n° 09-08 relative à la protection des personnes physiques à l'égard du traitement des données à caractère personnel.

**MUPRAS** : Centre Allal Ben Abdellah - 6ème Etage Angle Rue Mohamed Fakir et Rue Allal Ben Abdellah - Quartier de l'Horloge Casablanca 20000 - Tél. : 05 22 20 45 45 (LG) - Fax : 05 22 22 78 18 - www.mupras.com



**MUPRAS**  
Mutuelle de Prévoyance  
& d'Actions Sociales  
de Royal Air Maroc

## Déclaration de Maladie

M23-0027415

☐ Maladie

☐ Dentaire

☐ Optique

☐ Autres

### Cadre réservé à l'adhérent (e)

Matricule : 3078 Société :  
☐ Actif ☐ Pensionné(e) ☐ Autre :  
 Nom & Prénom : Bouhass Abdelaziz  
 Date de naissance : 30/09/1997  
 Adresse : Residence Attadamon Rue Sm 64 EL OULFA  
 Tél. : 0630397134 Total des frais engagés : 1997,40 Dhs

### Cadre réservé au Médecin

Cachet du médecin :   
 Date de consultation : 10/01/2024  
 Nom et prénom du malade : Bouhass Khalid Age:  
 Lien de parenté : ☐ Lui-même ☐ Conjoint ☐ Enfant  
 Nature de la maladie : Infection aiguë et chronique  
 Affection longue durée ou chronique : ☐ ALD ☐ ALC Pathologie :  
 En cas d'accident préciser les causes et circonstances :  
 Dans le cas où la maladie aurait un caractère confidentiel, communiquer les renseignements sous pli confidentiel à l'attention du médecin conseil de la Mutuelle.


J'atteste sur l'honneur l'exactitude des renseignements portés sur la présente déclaration. Je déclare avoir pris connaissance de la clause relative à la protection des données personnelles.

Fait à : Le :  
 Signature de l'adhérent(e) :

Autorisation CNDP N° : A-A-215 / 2019



# RELEVÉ DES FRAIS ET HONORAIRES

Dates des Actes	Natures des Actes	Nombre et Coefficient	Montant détaillé des Honoraires	Cachet et signature du Médecin attestant le paiement des Actes
10/01/14	consult	1.22	200 m	
	échab	1.31	300 m	

# EXECUTION DES ORDONNANCES

Cachet du Pharmacien ou du Fournisseur

Date

Montant de la Facture

10/01/14

14 57.16

# ANALYSES - RADIOGRAPHIES

Cachet et signature du Laboratoire et du Radiologue

Date

Désignation des Coefficients

Montant des Honoraires

# AUXILIAIRES MEDICAUX

Cachet et signature du Praticien

Date des Soins

Nombre

AM

PC

IM

IV

Montant détaillé des Honoraires

# RELEVÉ DES FRAIS ET HONORAIRES

Le praticien est prié de préciser la dent traitée, l'acte pratiqué en indiquant la nature des soins.

Important :

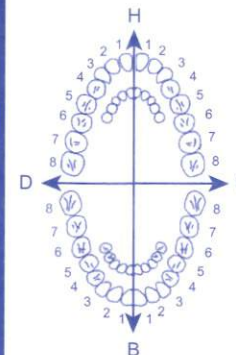
Veillez joindre les radiographies en cas de prothèses ou de traitement canaux, ainsi que le bilan de l'ODF.

SOINS DENTAIRES

Dents  
Traitées

Nature des  
Soins

Coefficient



Coefficient  
DES TRAVAUX

MONTANTS  
DES SOINS

DEBUT  
D'EXECUTION

FIN  
D'EXECUTION

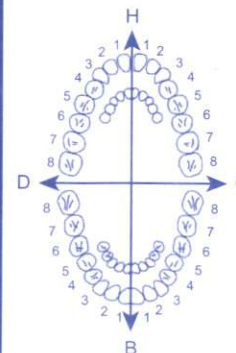
O.D.F  
PROTHESES DENTAIRES

DETERMINATION DU CCEFFICIENT  
MASTICATOIRE

H	
25533412	21433552
00000000	00000000
D	G
00000000	00000000
35533411	11433553
B	

(Création, remont, adjonction)

Fonctionnel, Thérapeutique, nécessaire à la profession



Coefficient  
DES TRAVAUX

MONTANTS  
DES SOINS

DATE DU  
DEVIS

DATE DE  
L'EXECUTION

VISA ET CACHET DU PRATICIEN ATTESTANT LE DEVIS

VISA ET CACHET DU PRATICIEN ATTESTANT L'EXECUTION

## Docteur BENNIS Khalid

Spécialiste en Hépatogastroentérologie

Proctologie Médicale et Chirurgicale

Diplômé de la Faculté de Médecine d'ANGERS et de PARIS

Diplôme d'Echographie Abdominale - Paris

Diplôme de Proctologie Médico-Chirurgicale - Paris ( Saint Louis)

Membre de la Société Française de Colo-Proctologie

Membre de la Société Française d'Endoscopie Digestive

## الدكتور بنيس خالد

إختصاصي في أمراض الجهاز الهضمي و البواسير

خريج كلية الطب بآنجي و باريس

شهادة التشخيص بالمنظار الباطني (بباريس)

شهادة التشخيص في أمراض و جراحة المخرج (بباريس)

عضو الجمعية الفرنسية في أمراض المخرج و المصارين

عضو الجمعية الفرنسية في الكشف بالموجات فوق الصوتية

Casablanca, le

10/01/2016

Brahmida Khalid

Durshalac 30 flacons

3 cts x 3 l; a 3 ms

Flagyl 400 mg = 4 flacons

PHARMACIE SARANAZ  
S.A.R.L.A.  
140 Lot Smiralda Lissasfa  
Casablanca  
Tel/Fax : 05 22 65 20 07

Spectram

PHARMACIE SARANAZ  
S.A.R.L.A.  
140 Lot Smiralda Lissasfa  
Casablanca  
Tel/Fax : 05 22 65 20 07

1 w;  
(17.10.16)  
(26.10.16)  
a w;  
17.10.16

Dr. BENNIS Khalid  
HEPATO - GASTRO - ENTEROLOGIE  
PROCTOLOGIE MEDICO - CHIRURGICALE  
Rés Mawlid 4 Angle Bd. Abdelmoumen  
et Bd. Anoual - Casablanca  
Tél 05 22 98 41 16

30 x

1 x 32.8

LOT : 23E028  
PER : 03/2025

FLAGYL 400  
SUSP BUV FL 120 ML

P.P.V : 320H90

118000 0660390

225140  
EXP 06/2025  
PPV 51.400H

Dr. BENNIS Khalid  
HEPATO - GASTRO - ENTEROLOGIE  
PROCTOLOGIE MEDICO - CHIRURGICALE  
Rés Mawlid 4 Angle Bd. Abdelmoumen  
et Bd. Anoual - Casablanca  
Tél 05 22 98 41 16

إقامة المولد 4 - زاوية شارع عبد المومن و شارع أنوال - الطابق الثاني شقة رقم 24 - الدار البيضاء - الهاتف : 05 22 98 41 16

Résidence " AL Mawlid 4 " Angle Bd. Abdelmoumen et Bd. Anoual 2è Etage N° "A 24" - CASABLANCA - Tél.: 05 22 98 41 16

Portable Cabinet : 06 65 04 25 69



**DUPHALAC 66,5% SOL BUV 200 ML**

P.P.V. : 45DH40

LOT : 23E008 PER. 10 2025

6 118000 010494

**Veuillez lire ce médicament important.** Vous devez scrupuleusement lire la notice ou :

- Gardez votre médicament à l'abri de la lumière.
- Adressez-vous à votre pharmacien pour tout conseil ou information.
- Si vous parlez, appliquez les instructions.
- Vous ne devez pas ressentir moins de...

**DUPHALAC 66,5% SOL BUV 200 ML**

P.P.V. : 45DH40

LOT : 23E008 PER. 10 2025

6 118000 010494

**Que contiennent les boîtes ?**

1. Qu'est-ce que le médicament ?
2. Quelles sont les indications ?
3. Comment prendre DUPHALAC 66,5 POUR CENT, solution buvable en flacon ?
4. Quels sont les effets secondaires ?
5. Comment conserver le médicament ?
6. Contenu du flacon ?

**DUPHALAC 66,5% SOL BUV 200 ML**

P.P.V. : 45DH40

LOT : 23E008 PER. 10 2025

6 118000 010494

**DUPHALAC 66,5% SOL BUV 200 ML**

P.P.V. : 45DH40

LOT : 23E008 PER. 10 2025

6 118000 010494

**DUPHALAC 66,5% SOL BUV 200 ML**

P.P.V. : 45DH40

LOT : 23E008 PER. 10 2025

6 118000 010494

**DUPHALAC 66,5% SOL BUV 200 ML**

P.P.V. : 45DH40

LOT : 23E008 PER. 10 2025

6 118000 010494

**DUPHALAC 66,5% SOL BUV 200 ML**

P.P.V. : 45DH40

LOT : 23E008 PER. 10 2025

6 118000 010494

**DUPHALAC 66,5% SOL BUV 200 ML**

P.P.V. : 45DH40

LOT : 23E008 PER. 10 2025

6 118000 010494

**DUPHALAC 66,5% SOL BUV 200 ML**

P.P.V. : 45DH40

LOT : 23E008 PER. 10 2025

6 118000 010494

habitudes alimentaires et au mode de vie :

- une rééducation du réflexe de défécation ;
- parfois, l'adjonction de son à l'alimentation.

**DUPHALAC 66,5% SOL BUV 200 ML**

P.P.V. : 45DH40

LOT : 23E008 PER. 10 2025

6 118000 010494

**DUPHALAC 66,5% SOL BUV 200 ML**

P.P.V. : 45DH40

LOT : 23E008 PER. 10 2025

6 118000 010494

**DUPHALAC 66,5% SOL BUV 200 ML**

P.P.V. : 45DH40

LOT : 23E008 PER. 10 2025

6 118000 010494

**DUPHALAC 66,5% SOL BUV 200 ML**

P.P.V. : 45DH40

LOT : 23E008 PER. 10 2025

6 118000 010494

**DUPHALAC 66,5% SOL BUV 200 ML**

P.P.V. : 45DH40

LOT : 23E008 PER. 10 2025

6 118000 010494

**DUPHALAC 66,5% SOL BUV 200 ML**

P.P.V. : 45DH40

LOT : 23E008 PER. 10 2025

6 118000 010494

DUPHALAC 66,5 POUR CENT, solution buvable en flacon avec des aliments et boissons

DUPHALAC peut être pris pendant ou en dehors des repas. Il

**DUPHALAC 66,5% SOL BUV 200 ML**

P.P.V. : 45DH40

LOT : 23E008 PER. 10 2025

6 118000 010494

**DUPHALAC 66,5% SOL BUV 200 ML**

P.P.V. : 45DH40

LOT : 23E008 PER. 10 2025

6 118000 010494

**DUPHALAC 66,5% SOL BUV 200 ML**

P.P.V. : 45DH40

LOT : 23E008 PER. 10 2025

6 118000 010494

**DUPHALAC 66,5% SOL BUV 200 ML**

P.P.V. : 45DH40

LOT : 23E008 PER. 10 2025

6 118000 010494

**DUPHALAC 66,5% SOL BUV 200 ML**

P.P.V. : 45DH40

LOT : 23E008 PER. 10 2025

6 118000 010494

**DUPHALAC 66,5% SOL BUV 200 ML**

P.P.V. : 45DH40

LOT : 23E008 PER. 10 2025

6 118000 010494

Chez le nourrisson et l'enfant, doit être exceptionnelle car elle peut entraver la fonction normale du...

## Docteur BENNIS Khalid

Spécialiste en Hépato-Gastroentérologie

Proctologie Médicale et Chirurgicale

Diplômé de la Faculté de Médecine d'ANGERS et de PARIS

Diplôme d'Echographie Abdominale - Paris

Diplôme de Proctologie Médico-Chirurgicale - Paris ( Saint Louis)

Membre de la Société Française de Colo-Proctologie

Membre de la Société Française d'Endoscopie Digestive

*Bouhmidia Khalid*

Casablanca, le 10/01/21

Facture

2 300 00

*Ech abdominal  
(k22)*

Dr. BENNIS Khalid  
HEPATO - GASTRO - ENTEROLOGIE  
PROCTOLOGIE MEDICO - CHIRURGICALE  
R66 Mawlid 4 Angle Bd. Abdelmoumen  
et Bd. Anoual - Casablanca  
Tél 05 22 98 41 16

Résidence " AL Mawlid 4" Angle Bd. Abdelmoumen et Bd. Anoual  
2ème Etage N° "A 24" - CASABLANCA - Tél.: 05 22 98 41 16  
Portable Cabinet : 06 65 04 25 69

DOCTEUR BENNIS KHALID

-----  
SPECIALISTE en Hépto-Gastroentérologie

Proctologie Médicale et Chirurgicale

Diplômé de la Faculté de Médecine d'ANGERS et de PARIS

Diplômé d'Echographie Abdominale Paris

Diplôme de Proctologie Médico-Chirurgicale Paris (St Louis)

Membre de la Société Française de Colo-Proctologie

Membre de la Société Française d'Endoscopie Digestive  
-----

## ECHOGRAPHIE ABDOMINALE

10/01/2024

**BOUHMIDA Khadija**

### Clinique

CIRRHOSE BILIAIRE SECONDAIRE AVEC DEBUT D'ENCEPHALOPATHIE HEPATIQUE.  
DIARRHEE PASSAGERE RECENTE SUR CONSTIPATION ..ATCD DE CHOLECYSTECTOMIE.

### Examen

Foie de taille normale (FH= 11 cm), d'échostructure un peu hyperéchogène et homogène et de contours réguliers. Absence d'ascite.

Dilatation importante localisée des VBIH . Absence d'ascite. Absence de cholangiocarcinome.

TP vu partiellement et semble thrombosé. VBP fine ( 2 mm).

Vésicule biliaire absente (cholécystectomisée).

Pancréas semble normal et homogène dans sa totalité.

Rate homogène, de taille normale (grand axe de 9 cm).

Reins de taille et d'échostructure normales avec bonne différenciation corticosinusale, sans dilatation des cavités pyélocalicielles. Aspect moucheté du cadre colique. Liseré pelvien hyperéchogène.

Vessie et utérus normaux.

### Conclusion

ENCOMBREMENT STERCORAL COLIQUE DIFFUS ET FECALOME PELVIEN.  
CHOLECYSTECTOMISEE.

FOIE DE STEATOSE SANS GREFFE CHOLANGIOCARCINOMATEUSE.

DILATATION IMPORTANTE LOCALISEE DES VBIH SEQUELLAIRE.

**Dr. BENNIS Khalid**  
HEPATO - GASTRO - ENTEROLOGIE  
PROCTOLOGIE MEDICALE - CHIRURGICALE  
Rég. Mawlid 4 Angle Bd. Abdelmoumen  
et Bd. Anoual - Casablanca  
Tél. 09 22 98 41 16