

RECOMMANDATIONS IMPORTANTES A LIRE POUR ACTIVER LES REMBOURSEMENTS ET EVITER LES REJETS

Conditions générales :

- Le cadre réservé à l'adhérent doit être dûment renseigné.
- Le cadre réservé au médecin doit être renseigné par le praticien lui-même notamment la nature de la maladie.
- La validité de la feuille de soins est limitée à 3 mois à compter de la première consultation.
- L'entente préalable est exigée pour toute hospitalisation médicale, chirurgicale, soins dentaires spéciaux, extractions multiples, parodontie orthodontie, prothèses dentaires, prothèses auditives ou orthopédiques ainsi que pour tous les actes effectués en série.
- En cas d'accident, une déclaration précisant les causes et circonstances de l'accident est à joindre à la feuille de soins.

Pharmacie :

- Les vignettes des médicaments doivent être obligatoirement jointes aux ordonnances.
- Pour les médicaments sans vignettes une facture de la pharmacie doit être jointe.

Radiologie et Biologie :

- La facture ainsi qu'une copie des résultats des analyses ou du compte rendu (sous pli confidentiel) doivent être jointes à l'ordonnance médicale pour toute demande de remboursement.
- Un pli confidentiel du médecin prescripteur des analyses ou radios peut être demandé par le médecin conseil de la mutuelle.

Optique :

- L'ordonnance du médecin prescripteur et la facture de l'opticien sont à joindre à la feuille de soins.

Rééducation :

- L'entente préalable renseignée par le médecin prescripteur est exigée avant le début des séances de rééducations.
- Pour le remboursement, la facture et le calendrier des séances effectuées sont à joindre à la feuille de soins.

Dentaire :

- En cas de prothèses ou de traitement canalaires, l'accord préalable renseigné sur la feuille de soins est obligatoire avant le début de traitement.
- La facture doit être jointe à la feuille de soins pour toute demande de remboursement.
- La radio-après soins est obligatoire en cas de prothèses ou de traitement canalaires.

Maladie et Affection Longue Durée ALD et ALC :

- La déclaration de maladie chronique doit être renseignée par le médecin prescripteur et renouvelée tous les 6 mois.

Adresses Mails utiles

- 0 Réclamation : contact@mupras.com
- 0 Prise en charge : pec@mupras.com
- 0 Adhésion et changement de statut : adhesion@mupras.com

La MUPRAS garantit le respect de la loi n° 09-08 relative à la protection des personnes physiques à l'égard du traitement des données à caractère personnel.



MUPRAS
Mutuelle de Prévoyance
& d'Actions Sociales
de Royal Air Maroc

Déclaration de Maladie

N° W21-713042

☐ Maladie ☐ Dentaire ☐ Optique ☐ A

Cadre réservé à l'adhérent (e)

Matricule : 12575 Société : RAM

☒ Actif ☐ Pensionné(e) ☐ Autre :

Nom & Prénom : ROUZAQI OTHMANE

Date de naissance : 13/10/85

Adresse : Residence Lilas Park, villa 159, Boustoura

Tél : 0661718664 Total des frais engagés :

Cadre réservé au Médecin

Cachet du médecin :

Date de consultation : 14/11/2023

Nom et prénom du malade : Age :

Lien de parenté : ☐ Lui-même ☐ Conjoint ☐ Enfant

Nature de la maladie : Affection longue durée

En cas d'accident préciser les causes et circonstances :

Dans le cas où la maladie aurait un caractère confidentiel, communiquer les renseignements sous pli confidentiel à l'at médecin conseil de la Mutuelle.

J'atteste sur l'honneur l'exactitude des renseignements portés sur la présente déclaration. Je
avoir pris connaissance de la clause relative à la protection des données personnelles.

Fait à : / /

Signature de l'adhérent(e) :

Autorisation CNDP N° : A-A-215/2019

RELEVÉ DES FRAIS ET HONORAIRES

Dates des Actes	Natures des Actes	Nombre et Coefficient	Montant détaillé des Honoraires	Cachet et signature du Médecin attestant le Paiement des Actes
14/11/23	G		300 DH	INP 094239664
				Dr. BOUZIANE Imene
				Ophthalmologiste
				Panorama Office, IMM 13, Sidi Maarouf - Casablanca

EXECUTION DES ORDONNANCES

Cachet du Pharmacien ou du Fournisseur	Date	Montant de la Facture

ANALYSES - RADIOGRAPHIES

Cachet et signature du Laboratoire et du Radiologue	Date	Désignation des Coefficients	Montant des Honoraires
Service Radiologie Clinique Panorama Sidi Maarouf - Casablanca	15/11/23	Orbite Céphalique	1800 dh

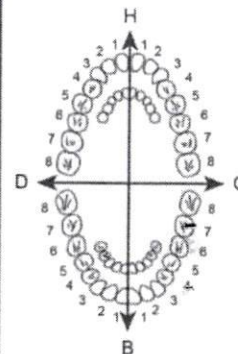
AUXILIAIRES MEDICAUX

Cachet et signature du Particien	Date des Soins	Nombre				Montant détaillé des Honoraires
		AM	PC	IM	IV	

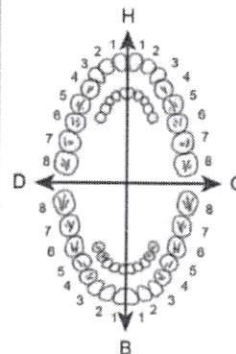
VOLET ADHERENT

* Il est entendu que le règlement est conditionné par la fourniture de tous les justificatifs exigés par la Mutuelle.

SOINS DENTAIRES



O.D.F PROTHESES DENTAIRES



DETERMINATION DU COEFFICIENT MASTICATOIRE

H	
25533412	21433552
00000000	00000000
D	G
00000000	00000000
35533411	11433553
B	

[Création, remont, adjonction]
Fonctionnel, Thérapeutique, nécessaire à la profession

COEFFICIENT DES TRAVAUX

MONTANTS DES SOINS

DEBUT D'EXECUTION

FIN D'EXECUTION

COEFFICIENT DES TRAVAUX

MONTANTS DES SOINS

DATE DU DEVIS

DATE DE L'EXECUTION

VISA ET CACHET DU PRATICIEN ATTESTANT LE DEVIS

VISA ET CACHET DU PRATICIEN ATTESTANT L'EXE

Dr. Imane BOUZIANE

Ophtalmologiste

Lauréate de la faculté de
médecine de Casablanca

Diplômée en imagerie et
pathologies rétinienne de Paris



الدكتورة إيمان بوزيان

طب و جراحة العيون

خريجة كلية الطب و الصيدلة بالدار البيضاء
دبلوم في تصوير و أمراض شبكية العين
بباريس - فرنسا

ORDONNANCE

14 novembre 2023

Enf. ROUZAQUI Lilya

**AUGMENTIN ENFANT 100 / 12.5 MG / MG POUDRE POUR
SUSPENSION BUVALE**

DN poids 3 fois par jours, pendant 10 jours

CILOXAN COLLYRE

1 goutte 4 fois par jour
dans l'œil droit, pendant 10 jours

PHYLADAM

SERUM POUR LAVAGE OCULAIRE matin & soir
dans l'œil droit, pendant 10 jours

TOBRADEX : pde PO

1 application / jour, le soir au coucher, dans l'œil droit, pendant 5 jours

PHARMACIE MANDARINA
CASABLANCA SARL AU
Bloc F, Rés. ENNAKHIL
Sidi Maarouf - CASABLANCA
Tél: 0522 33 56 99

Dr. BOUZIANE Imane
Ophtalmologiste
Panorama Office - IMM 13, 1^{er}
Etage - Bureau 2 Bd Abou Bakr El
Kadiri - Sidi Maarouf - Casablanca


مكاتب بانوراما، عمارة 13، الطابق الأول، مكتب 12 شارع أبو بكر القادري، سيدي معروف - الدار البيضاء

Projet Panorama Office, Immeuble 13, 1er étage, Office 2, Bd Abou Bakr El Kadiri, Sidi Maarouf - Casablanca

Tél : 05 22 58 15 86 - ICE : 002464357000093 - INPE : 091239665

AUGMENTIN 100mg/12,50mg/1ml 
Poudre pour suspension buvable, 60 ml



AUGMENTIN 100mg/12,50mg/1ml 
Poudre pour suspension buvable, 60 ml



TOBRADEX®
POMMADE OPHTALMIQUE
(Tobramycine - Dexaméthasone)
Tube de 3,5 g ± 0,3 g
Voie Opthalmique

Dr. Imane BOUZIANE

Ophtalmologiste

Lauréate de la faculté de
médecine de Casablanca

Diplômée en imagerie et
pathologies rétinienne de Paris



الدكتورة إيمان بوزيان

طب و جراحة العيون

خريجة كلية الطب و الصيدلة بالدار البيضاء
دبلوم في تصوير و أمراض شبكية العين
بباريس - فرنسا

ORDONNANCE

15 novembre 2023


Enf. ROUZAQUI Lilya

age : 6 ans

suspicion de cellulite ~~per~~ orbitaire

TDM ORBITO CEPHALIQUE

Service Radiologie
Clinique Panorama
Sidi Maarouf - Casablanca


Dr. BOUZIANE Imane
Ophtalmologiste
Panorama Office, IMM 13, 1^{er}
Etage, Bureau 2 Bd Abou Bakr El
Kadiri, Sidi Maarouf - Casablanca

مكاتب بانوراما، عمارة 13، الطابق الأول، مكتب 2، شارع أبو بكر القادري، سيدي معروف - الدار البيضاء

Projet Panorama Office, Immeuble 13, 1er étage, Office 2, Bd Abou Bakr El Kadiri, Sidi Maarouf - Casablanca

Tél : 05 22 58 15 86 - ICE : 002464357000093 - INPE : 091239665

CLINIQUE PANORAMA SIDI MAAROUF



060064847

CASABLANCA Le : 15-11-2023

Facture N° 13620/23

A. Identification

N° Dossier : PSM23K15093210

N° Identifiant : 010268/23

Nom & Prénom : Enf. ROUZAQUI LILYA

C.I.N :

Adresse : RES LILA PARC BOUSKOURA

C. Débiteur

page 1/1

Organisme : Payant

ICE :

Adresse :

D. Période d'Hospitalisation

Date Entrée : 15-11-2023

Date Sortie : 15-11-2023

Médecin traitant : DR . BOUZIANE IMANE

Traitement :

Qté	Prestations	Observation	Prix U.	L.C.	Coef	Total
RADIOLOGIE						
1	ORBITO CEPHALIQUE		1 800,00			1 800,00
Total Rubrique :						1 800,00
PARTIE CLINIQUE :						1 800,00
PARTIE HONORAIRES ET ACTES EXTERNES :						0,00
Arrêté la présente facture à la somme de :			TOTAL GENERAL			1 800,00

MILLE HUIT CENTS DIRHAMS

signature de l'assuré

Service Radiologie
Clinique Panorama
Sidi Maarouf - Casablanca



AKDITAL

Clinique Panorama Sidi Maarouf
مصحة بانوراما سيدي معروف

• Scanner Multibarrette • Angio-Scanner • Échographie / Écho Doppler • Radiologie Interventionnelle
• Radiologie Standard Numérique • Tomosynthèse / Microbiopsie / Macrobiopsie • Coroscanner sur RDV

Casablanca le

15/11/2023

PATIENT : ROUZAQUI LILYA
PRESCRIPTEUR: DR. BOUZIANE IMANE

TDM ORBITO CEPHALIQUE

Indication : 6ans, Cellulite orbitaire droite.

Technique : Acquisition hélicoïdale avec reconstructions MPR, avant et après injection de produit de contraste iodé.

Résultats :

Au niveau des orbites :

- Infiltration d'allure œdémateuse, des parties molles palpébrales inférieures droites, étendue au coin interne et à la graisse extra-conique interne, avec mise en évidence d'une petite collection sous-périostée adjacente à la paroi de l'ethmoïde en regard.
- Cette collection mesure 2,5 mm de diamètre transverse, 8 mm de diamètre antéropostérieur et étendu sur 7 mm de hauteur.
- Très discrète exophtalmie grade I droite secondaire.
- La graisse intra-conique ainsi que les muscles oculomoteurs et les nerfs optiques sans respectée.
- Absence d'anomalie orbitaire notable à gauche.
- Comblement total du compartiment droit du sinus frontal homolatéral, des cellules ethmoïdales antérieures et partielle des cellules ethmoïdales postérieures.
- Comblement total et hétérodense, hypodense du sinus maxillaire homolatéral.
- Aération normale du compartiment gauche du sinus sphénoïdal, de l'ethmoïde gauche.
- Comblement partiel du sinus maxillaire gauche.
- Très discrète déviation gauche de la cloison nasale sans éperon osseux.
- Aspect libre des fosses nasales.
- Absence de lyse osseuse notable.
- Les autres espaces profonds de la face sans respectée.

Au niveau cérébral :

- Absence d'anomalie parenchymateuse notable à l'étage sus- ou sous-tentorial.
- Structures médianes en place.
- FCP aspect sans particularité.
- Structures médianes en place.
- Système ventriculaire de morphologie normale.
- Absence de prise de contraste anormale intra-axiale ou extra-axiale.
- Absence d'anomalie notable au niveau des sinus caverneux qui sont normalement perméables.



AKDITAL

Clinique Panorama Sidi Maarouf
مصحة بانوراما سيدي معروف

- Scanner Multibarrette • Angio-Scanner • Échographie / Écho Doppler • Radiologie Interventionnelle
- Radiologie Standard Numérique • Tomosynthèse / Microbiopsie / Macrobiopsie • Coroscanner sur RDV

Casablanca le

15/11/2023

PATIENT : ROUZAQUI LILYA
PRESCRIPTEUR: DR. BOUZIANE IMANE

TDM ORBITO CEPHALIQUE(SUITE)

Conclusion :

Aspect TDM d'une cellulite orbitaire droite retro-septale, avec petite collection sous-périostée, classée stade 3 de Chandler, sur sinusite fronto-éthmoïdo-maxillaire.

Absence d'abcès orbitaire ou de signe de thrombophlébite du sinus caverneux.

Absence d'anomalie encéphalique.

Merci de votre confiance.

Dr OUARDI

Service Radiologie
Clinique Panorama
Sidi Maârouf - Casablanca