

RECOMMANDATIONS IMPORTANTES A LIRE POUR ACTIVER LES REMBOURSEMENTS ET EVITER LES REJETS

Conditions générales :

- Le cadre réservé à l'adhérent doit être dûment renseigné.
- Le cadre réservé au médecin doit être renseigné par le praticien lui-même notamment la nature de la maladie.
- La validité de la feuille de soins est limitée à 3 mois à compter de la première consultation.
- L'entente préalable est exigée pour toute hospitalisation médicale, chirurgicale, soins dentaires spéciaux, extractions multiples, parodontie orthodontie, prothèses dentaires, prothèses auditives ou orthopédiques ainsi que pour tous les actes effectués en série.
- En cas d'accident, une déclaration précisant les causes et circonstances de l'accident est à joindre à la feuille de soins.

Pharmacie :

- Les vignettes des médicaments doivent être obligatoirement jointes aux ordonnances.
- Pour les médicaments sans vignettes une facture de la pharmacie doit être jointe.

Radiologie et Biologie :

- La facture ainsi qu'une copie des résultats des analyses ou du compte rendu (sous pli confidentiel) doivent être jointes à l'ordonnance médicale pour toute demande de remboursement.
- Un pli confidentiel du médecin prescripteur des analyses ou radios peut être demandé par le médecin conseil de la mutuelle.

Optique :

- L'ordonnance du médecin prescripteur et la facture de l'opticien sont à joindre à la feuille de soins.

Rééducation :

- L'entente préalable renseignée par le médecin prescripteur est exigée avant le début des séances de rééducations.
- Pour le remboursement, la facture et le calendrier des séances effectuées sont à joindre à la feuille de soins.

Dentaire :

- En cas de prothèses ou de traitement canalaire, l'accord préalable renseigné sur la feuille de soins est obligatoire avant le début de traitement.
- La facture doit être jointe à la feuille de soins pour toute demande de remboursement.
- La radio-après soins est obligatoire en cas de prothèses ou de traitement canalaire.

Maladie et Affection Longue Durée ALD et ALC :

- La déclaration de maladie chronique doit être renseignée par le médecin prescripteur et renouvelée tous les 6 mois.

Adresses Mails utiles

- O Réclamation : contact@mupras.com
- O Prise en charge : pec@mupras.com
- O Adhésion et changement de statut : adhesion@mupras.com

La MUPRAS garantit le respect de la loi n° 09-08 relative à la protection des personnes physiques à l'égard du traitement des données à caractère personnel.

MUPRAS : Centre Allal Ben Abdellah - 6ème Etage Angle Rue Mohamed Fakir et Rue Allal Ben Abdellah
Casablanca 20000 - Tél. : 05 22 20 45 45 (L.G.) - Fax : 05 22 22 78 18 - www.mupras.ma



MUPRAS
Mutuelle de Prévoyance
& d'Actions Sociales
de Royal Air Maroc

Déclaration de Maladie

N° W21-780934

194785

☒ Maladie

☐ Dentaire

☐ Optique

☐ Autres

Cadre réservé à l'adhérent (e)

Matricule : 00409

Société :

☐ Actif

☒ Pensionné(e)

☐ Autre :

Nom & Prénom : BOUHSANE FATIMA

Date de naissance : 08-10-1943

Adresse : Rue 10 N° 3 Hay MASSIM Hay Hassani CASA

Tél. : 0677 043296

Total des frais engagés : 2598,80

Dhs

Cadre réservé au Médecin

Cachet du médecin :

Date de consultation : 10/12/24

Nom et prénom du malade : Mr BOUHSANE FATIMA

Age :

Lien de parenté :

☐ Lui-même

☐ Conjoint

☐ Enfant

Nature de la maladie :

En cas d'accident préciser les causes et circonstances :

Dans le cas où la maladie aurait un caractère confidentiel, communiquer les renseignements sous pli confidentiel à l'attention du médecin conseil de la Mutuelle.

J'atteste sur l'honneur l'exactitude des renseignements portés sur la présente déclaration. Je déclare avoir pris connaissance de la clause relative à la protection des données personnelles.

Fait à : Casablanca

Le : 12/10/2024

Signature de l'adhérent(e) :

Bohsane

Autorisation CNDP N° : A-A-215/2019

RELEVÉ DES FRAIS ET HONORAIRES

Dates des Actes	Natures des Actes	Nombre et Coefficient	Montant détaillé des Honoraires	Cachet et signature du Médecin attestant le Paiement des Actes
19.12.14	S	1	CM	
19.12.14	G			

Dr. BENJAMIN MED JALH
 PRATO - G. M. ZENTAR Alae
 Spécialiste en Radiologie
 Interventionnelle Cancérologique et Vasculaire
 Clinique d'OncoLogie Le Littoral

EXECUTION DES ORDONNANCES

Cachet du Pharmacien ou du Fournisseur	Date	Montant de la Facture
	19.12.14	99,50

ANALYSES - RADIOGRAPHIES

Cachet et signature du Laboratoire et du Radiologue	Date	Désignation des Coefficients	Montant des Honoraires
	19.12.14	B.C. - Tm	2500 DM.

AUXILIAIRES MEDICAUX

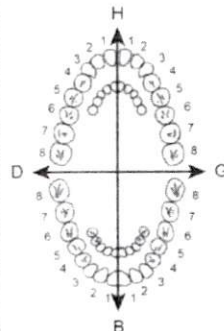
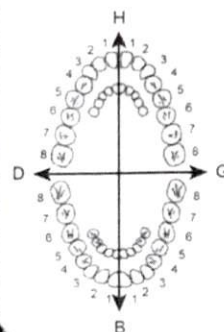
Cachet et signature du Particien	Date des Soins	Nombre				Montant détaillé des Honoraires
		AM	PC	IM	IV	

RELEVÉ DES FRAIS ET HONORAIRES

Le praticien est prié de préciser la dent traitée, l'acte pratiqué en indiquant la nature des soins.

Important :

Veuillez joindre les radiographies en cas de prothèses ou de traitement canaux, ainsi que le bilan de l'ODF.

SOINS DENTAIRES	Dents Traitées	Nature des Soins	Coefficient	INP : <input type="text"/>														
				COEFFICIENT DES TRAVAUX <input type="text"/>														
				MONTANTS DES SOINS <input type="text"/>														
				DEBUT D'EXECUTION <input type="text"/>														
				FIN D'EXECUTION <input type="text"/>														
O.D.F. PROTHESES DENTAIRES	DETERMINATION DU COEFFICIENT MASTICATOIRE <table border="1"> <thead> <tr> <th colspan="2">H</th> </tr> <tr> <th>D</th> <th>G</th> </tr> </thead> <tbody> <tr> <td>25533412</td> <td>21433552</td> </tr> <tr> <td>00000000</td> <td>00000000</td> </tr> <tr> <td>00000000</td> <td>00000000</td> </tr> <tr> <td>35533411</td> <td>11433553</td> </tr> <tr> <th colspan="2">B</th> </tr> </tbody> </table>			H		D	G	25533412	21433552	00000000	00000000	00000000	00000000	35533411	11433553	B		COEFFICIENT DES TRAVAUX <input type="text"/>
H																		
D	G																	
25533412	21433552																	
00000000	00000000																	
00000000	00000000																	
35533411	11433553																	
B																		
	[Création, remont, adjonction] Fonctionnel, Thérapeutique, nécessaire à la profession			MONTANTS DES SOINS <input type="text"/>														
				DATE DU DEVIS <input type="text"/>														
				DATE DE L'EXECUTION <input type="text"/>														

CACHET DU PRATICIEN ATTESTANT LE DEVIS

VISA ET CACHET DU PRATICIEN ATTESTANT L'EXECUTION

Spécialiste en Hépto Gastro Entérologie

Diplômé de la Faculté de Médecine de Paris
Ancien attaché au CHU Bichat-Paris et à l'hôpital de Poissy
Diplômé en Endoscopie Digestive et Interventionnelle
Diplômé en Échographie Digestive
Diplômé en Nutrition
Membre de la Société Française d'Hépto Gastro-entérologie



اختصاصي في أمراض الكبد و الجهاز الهضمي و البواسر

مجاز بكلية الطب بباريس
ملحق سابق بمستشفيات باريس
مجاز الكشف بالمنظار
مجاز الكشف بالتلفزة
مجاز في وقاية و علاج أمراض التغذية
عضو الجمعية الفرنسية للجهاز الهضمي و التهاب الكبد

Casablanca, le : 19/01/2024

MME BOUHSANE FATIMA

Neofortan 160 mg
1 Comprimé, matin midi et soir 3 jours



BENKIRANE MED JALIL
GASTRO-ENTEROLOGUE
13, Bd AIN TAOUJTATE - CASA

13, Bd Ain Taoujtate Rés Ilias Appt N°3, 2ème Étage -Quartier Bourgogne (en face clinique Badr)

Casablanca-Anfa - Tél : 05 22 27 03 53

13, شارع عين توجطات إقامة الياس, رقم 3 الطابق الثاني - حي بوركون (مقابل مصحة بدر)

الدار البيضاء - أنفا - الهاتف: 05 22 27 03 53

E-mail: faxcabinetbenkirane@gmail.com

Dr. Mohammed Jalil BENKIRANE

Spécialiste en Hépatogastroentérologie

Diplômé de la Faculté de Médecine de Paris

Ancien Attaché au CHU Bichat de Paris et à l'Hôpital de Poissy

Diplômé en Endoscopie Digestive : Fibroscopie - Coloscopie - CPRE

Diplômé en Echographie Digestive

Diplômé en Nutrition

Membre de la Société Française de Gastro-entérologie



الدكتور محمد جليل بنكيران

إختصاصي في أمراض الكبد، الجهاز الهضمي والبواسير

خريج كلية الطب بباريس

ملحق سابق بمستشفيات باريس

مجاز في الكشف بالمنظار

مجاز في الكشف بالتلفزة

مجاز في وقاية وعلاج أمراض التغذية

عضو الجمعية الفرنسية للجهاز الهضمي

19/01/2024

Casablanca, le :

MME BOUHSANE FATIMA

Dr. MRANI ZENTAR Alae

Radiologue Spécialiste en Radiologie

Interventionnelle Cancérologique et Vasculaire

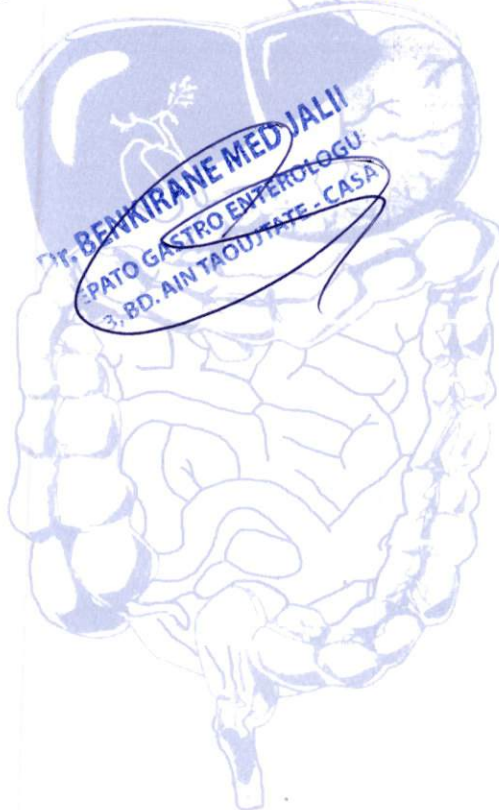
Clinique d'Oncologie le Littoral



091193730

Faire pratiquer

Une Bili IRM



Dr. BENKIRANE MED JALIL
HÉPATO GASTRO ENTEROLOGUE
3, RD. AIN TAOUJTATE - CASA

13 ، زنقة عين توجطات - إقامة إلياس - الطابق الثاني (قرب مصحة بدر) - الدار البيضاء

13, Rue Aïn Taoujtate - Résidence ILIAS - 2^{ème} Etage (en Face de la Clinique Badr) - Casablanca

الهاتف فاكس : 0522 270 353 / Tél. / Fax



RADIOTHERAPIE CONFORMATIONNELLE ET DOSIMETRIE 3D • RADIOTHERAPIE PAR MODULATION D'INTENSITE : IMRT • RAPID-ARC • RADIO-CHIRURGIE STEREOTAXIQUE •
CURIETHERAPIE HAUT DEBIT • MEDECINE NUCLEAIRE • ONCOLOGIE MEDICALE • ONCO.HEMATOLOGIE • GREFFE DE MOELLE OSSEUSE • RADIOLOGIE •
CHIRURGIE CARCINOLOGIQUE • CHIRURGIE REPARATRICE ET ESTHETIQUE • SOINS INTENSIFS • REANIMATION ET TRAITEMENT DE LA DOULEUR •
SOINS PALLIATIFS • RADIOFREQUENCE • DEPISTAGE ET DIAGNOSTIC DES TUMEURS

Casablanca Le: 08/02/2024

Facture N° 2271/24

Etablie par WIJDANE RADIOLOGIE Page 1/1

Identification

N° Dossier : X4A201500

N° Identifiant : 2401245/24

Nom & Prénom : BOUHSANE FATIMA

C.I.N. : B36999

Date Entrée : 20/01/2024

Date Sortie : 20/01/2024

Adresse :

Traitement : Bilan radiologique

Médecin : MRANI ZENTAR ALAE

Prestations

Nombre Prix U. L.C. Coef Montant

IMAGERIE MEDICALE

Bili-irm	1	2 500,00			2 500,00
----------	---	----------	--	--	----------

Total Rubrique :	2 500,00
------------------	----------

PARTIE CLINIQUE :	2 500,00
--------------------------	-----------------

TOTAL FACTURE	2 500,00
----------------------	-----------------

Arrêtée la présente Facture à la somme de :

Deux mille cinq cents Dirhams

Cachet et signature

Clinique d'Oncologie Le Littoral
Salaj 3, Bd. La Grande Ceinture Ain Diab
Casa - Anfa - Tél : 0520 66 68 90 / 91 / 92
Fax : 0522 64 81 52 / 05 22 79 75 94
C50

Dr. Alae MRANI ZENTAR
Spécialiste en Imagerie Médicale
Radiologie Interventionnelle
Cancérologique et Vasculaire
Lauréat de l'université de Versailles-
Saint-Quentin-en-Yvelines



Casablanca, le 20/01/2024

Nom : Mme BOUHSANE

Prénom : FATIMA

Médecin traitant : DR BENKIRANE MOHAMMED JALIL
S

BILI IRM

Indication :

80 ans, bilan.

Technique :

Examen réalisé sur un appareil à haut champ (1.5 T) avec la réalisation des séquences suivantes :

Séquences axiales T1 IP-OP

Séquence axiale T2 Te long et Te court.

Séquences coronales T2.

Séquences de bili IRM.

Séquences diffusion avec cartographie ADC.

Fonction rénale altérée (pas de séquence injectée).

Résultats :

Sous réserve d'artéfacts cinétiques :

Vésicule biliaire non distendue à paroi épaissie (4.5 mm), siège d'un sludge et d'un calcul du fond, mesurant 6.6 mm.

Voie biliaire principale fine.

Absence de dilatation des voies biliaires intrahépatiques.

Epanchement péri vésiculaire, péri hépatique, sous hépatique et péri splénique.

Foie de taille normale, de contours réguliers, de signal homogène sans lésion focale visible.

Pas de zone de restriction de la diffusion.

Pancréas de taille normale, de contours réguliers et de signal homogène sans lésion focale visible. Petit kyste de la portion caudale du pancréas, mesurant 4 mm de diamètre.

Le canal de Wirsung est fin.

Absence d'infiltration de la graisse péri- pancréatique.

Rate sans anomalie.

Absence d'adénopathie cœliomésentérique ou lomboaortique.

Infiltration des parties molles abdominales.

• IRM 1,5T
• Scanner Multibarrettes
• Radiologie Conventionnelle
• Mammographie
• Tomosynthese
• Échographie Doppler
• Radiologie Interventionnelle
Diagnostic et Thérapeutique

Salaj 3, Bd la Grande Ceinture Ain Diab, 20180 Casablanca, Maroc – Pour accéder : Tram ① ② direction Ain Diab,
Station Le Littoral ☎ 05 20 66 68 89 📠 05 22 79 75 94 / 05 22 79 86 96 📧 Radiologie.lelittoral@gmail.com



Dr. Alae MRANI ZENTAR

Spécialiste en Imagerie Médicale
Radiologie Interventionnelle
Cancérologique et Vasculaire
Lauréat de l'université de Versailles-
Saint-Quentin-en-Yvelines

Conclusion :

Vésicule biliaire à paroi épaissie, siège d'un calcul.

Epanchement péri vésiculaire, péri hépatique et péri splénique.

Absence de lésion visible au niveau des voies biliaires sous réserve d'artéfacts cinétiques.

Dr Kebbou/ Dr Mrani ALae

INPE : 091193730

Pour consulter l'examen ; scannez code QR



Dr. MRANI ZENTAR Alae

Radiologue Spécialiste en Radiologie
Interventionnelle Cancérologique et Vasculaire
Clinique d'Oncologie le Littoral



- IRM 1,5T
 - Scanner Multibarrettes
 - Radiologie Conventionnelle
 - Mammographie
 - Tomosynthese
 - Échographie Doppler
 - Radiologie Interventionnelle
- Diagnostic et Thérapeutique**

Salaj 3, Bd la Grande Ceinture Ain Diab, 20180 Casablanca, Maroc – Pour accéder : Tram ① ② direction Ain Diab,
Station Le Littoral ☎ 05 20 66 68 89 📠 05 22 79 75 94 / 05 22 79 86 96 📧 Radiologie.lelittoral@gmail.com