

RECOMMANDATIONS IMPORTANTES A LIRE POUR ACTIVER LES REMBOURSEMENTS ET EVITER LES REJETS

Conditions générales :

- Le cadre réservé à l'adhérent doit être dûment renseigné.
- Le cadre réservé au médecin doit être renseigné par le praticien lui-même notamment la nature de la maladie.
- La validité de la feuille de soins est limitée à 3 mois à compter de la première consultation.
- L'entente préalable est exigée pour toute hospitalisation médicale, chirurgicale, soins dentaires spéciaux, extractions multiples, parodontie orthodontie, prothèses dentaires, prothèses auditives ou orthopédiques ainsi que pour tous les actes effectués en série.
- En cas d'accident, une déclaration précisant les causes et circonstances de l'accident est à joindre à la feuille de soins.

Pharmacie :

- Les vignettes des médicaments doivent être obligatoirement jointes aux ordonnances.
- Pour les médicaments sans vignettes une facture de la pharmacie doit être jointe.

Radiologie et Biologie :

- La facture ainsi qu'une copie des résultats des analyses ou du compte rendu (sous pli confidentiel) doivent être jointes à l'ordonnance médicale pour toute demande de remboursement.
- Un pli confidentiel du médecin prescripteur des analyses ou radios peut être demandé par le médecin conseil de la mutuelle.

Optique :

- L'ordonnance du médecin prescripteur et la facture de l'opticien sont à joindre à la feuille de soins.

Rééducation :

- L'entente préalable renseignée par le médecin prescripteur est exigée avant le début des séances de rééducations.
- Pour le remboursement, la facture et le calendrier des séances effectuées sont à joindre à la feuille de soins.

Dentaire :

- En cas de prothèses ou de traitement canaux, l'accord préalable renseigné sur la feuille de soins est obligatoire avant le début de traitement.
- La facture doit être jointe à la feuille de soins pour toute demande de remboursement.
- La radio-après soins est obligatoire en cas de prothèses ou de traitement canaux.

Maladie et Affection Longue Durée ALD et ALC :

- La déclaration de maladie chronique doit être renseignée par le médecin prescripteur et renouvelée tous les 6 mois.

Adresses Mails utiles

- Réclamation : contact@mupras.com
- Prise en charge : pec@mupras.com
- Adhésion et changement de statut : adhesion@mupras.com

La MUPRAS garantit le respect de la loi n° 09-08 relative à la protection des personnes physiques à l'égard du traitement des données à caractère personnel.

MUPRAS : Centre Allal Ben Abdellah - 6ème Etage Angle Rue Mohamed Fakir et Rue Allal Ben Abdellah - Quartier de l'Horloge
Casablanca 20000 - Tél. : 05 22 20 45 45 (LG) - Fax : 05 22 22 78 18 - www.mupras.com



Déclaration de Maladie

N° P19- 062826


☐ Maladie ☐ Dentaire ☐ Optique ☐ Autres

Cadre réservé à l'adhérent (e)

Matricule : 9733 Société : 194748
☐ Actif ☒ Pensionné(e) ☐ Autre :
 Nom & Prénom : ABOUSSAÏR Nabile
 Date de naissance : 08/07/62
 Adresse : 59 Rue Ouchter Rue 2 Lot 15 Aïna
Appt 4 1^{er} étage Racine Casablanca
 Tél. : 0661767372 Total des frais engagés : Dhs

Cadre réservé au Médecin

Cachet du médecin :



Date de consultation : 31/1/2024
 Nom et prénom du malade : Youssef Nabile ABOUSSAÏR Age : 62
 Lien de parenté : ☐ Lui-même ☐ Conjoint ☐ Enfant
 Nature de la maladie : Dermatose

En cas d'accident préciser les causes et circonstances :

Dans le cas où la maladie aurait un caractère confidentiel, communiquer les renseignements sous pli confidentiel à l'attention du médecin conseil de la Mutuelle.


J'atteste sur l'honneur l'exactitude des renseignements portés sur la présente déclaration. Je déclare avoir pris connaissance de la clause relative à la protection des données personnelles.

Fait à : Le :

Signature de l'adhérent(e) : [Signature]



RELEVÉ DES FRAIS ET HONORAIRES

Dates des Actes	Natures des Actes	Nombre et Coefficient	Montant détaillé des Honoraires	Cachet et signature du Médecin attestant le Paiement des Actes
31/12/24	C	1	gratuit	

EXECUTION DES ORDONNANCES

Cachet du Pharmacien ou du Fournisseur	Date	Montant de la Facture

ANALYSES - RADIOGRAPHIES

Cachet et signature du Laboratoire et du Radiologue	Date	Désignation des Coefficients	Montant des Honoraires
---	------	------------------------------	------------------------

	06/02/24	B280 + PR	19.000H

AUXILIAIRES MEDICAUX

Cachet et signature du Praticien	Date des Soins	Nombre				Montant détaillé des Honoraires
		AM	PC	IM	IV	

RELEVÉ DES FRAIS ET HONORAIRES

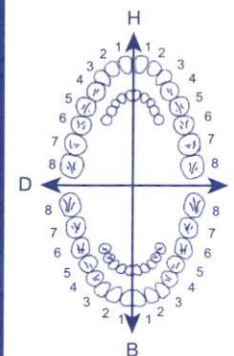
Le praticien est prié de préciser la dent traitée, l'acte pratiqué en indiquant la nature des soins.

Important :

Veuillez joindre les radiographies en cas de prothèses ou de traitement canaux, ainsi que le bilan de l'ODF.

SOINS DENTAIRES

Dents Traitées	Nature des Soins	Coefficient
----------------	------------------	-------------



COEFFICIENT DES TRAVAUX

MONTANTS DES SOINS

DEBUT D'EXECUTION

FIN D'EXECUTION

O.D.F. PROTHESES DENTAIRES

DETERMINATION DU CCEFFICIENT MASTICATOIRE

H	25533412	21433552
D	00000000	00000000
G	00000000	00000000
B	35533411	11433553

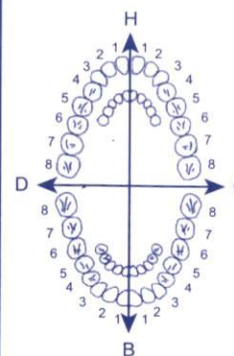
(Création, remont, adjonction)
Fonctionnel, Thérapeutique, nécessaire à la profession

COEFFICIENT DES TRAVAUX

MONTANTS DES SOINS

DATE DU DEVIS

DATE DE L'EXECUTION



VISA ET CACHET DU PRATICIEN ATTESTANT LE DEVIS

VISA ET CACHET DU PRATICIEN ATTESTANT L'EXECUTION

Professeur NEJJAM Fatna

EX . enseignante à la faculté
de médecine de casablanca

الدكتورة نجام فاطنة

**أستاذة سابقة بكلية
الطب الدار البيضاء**

DERMATOLOGUE - MÉDECINE ESTHÉTIQUE
LASER - PUUVATHERAPIE

إختصاصية في الأمراض الجلدية و التجميل

Casablanca, le 31/1/2024

Mme Nasila ABOUSSAÏR

NFS

CRP - VS

Transaminases

Tu - glucose

ABORATOIRE D'ANALYSES MÉDICALES BACF
Dr. Abdelkrim BENKIRANE
Résidence Saïda 18, Boulevard Abou Al Abbas (Bd Zerkouni)
1er étage - Boulogne - Casablanca
Tél : 05.22.86.25.25 - 05.22.86.26.27

Tu - TSH.

docteur NEJJAM Fatna
PROFESSEUR
DERMATOLOGUE - VENEROLOGUE
293, Bd. Abdelmoumen
05.22.86.25.25 - 05.22.86.26.27

Professeur NEJJAM Fatna

EX . enseignante à la faculté
de médecine de casablanca

الدكتورة نجام فاطنة

**أستاذة سابقة بكلية
الطب الدار البيضاء**

DERMATOLOGUE - MÉDECINE ESTHÉTIQUE
LASER - PUUVATHERAPIE

إختصاصية في الأمراض الجلدية و التجميل

Casablanca, le 30 / 1 / 2024

Mr Nabila ABOUSSAÏR

Melanome malin au dos opéré il
ya 8 ans

Echographie des
aînés ganglionnaires

CENTRE DE RADIOLOGIE
400, Bd. BOUDANI - Casablanca
Tél: 05.22.23.22.99 / 05.22.23.13.02 - Fax: 05.22.23.50.66
e-mail: roudani@outmail.fr

Dr. MEERFAH
RADIOLOGUE

Docteur NEJJAM Fatna
PROFESSEUR
DERMATOLOGUE-VENEROLOGUE
293, Bd. Abdelmoumen - Casablanca
Tél: 05.22.86.25.25 - 05.22.86.26.27 - E-mail: docteur.nejjam@gmail.com



مرکز الفحص الطبي بالأشعة الروداني CENTRE DE RADIODIAGNOSTIC ROUDANI

Dr. Houriya AMRANI MIKOU
Dr. Naïma BENJELLOUN DEBBAGH
Dr. Wafae MSEFER FAROUQI
Dr. Yasmina TAHIRI ZIATI
Dr. Abderrahim ADIL

Mammographie Numérisée / Tomosynthèse - Sénologie Interventionnelle -
Echographie Obstétricale 3D 4D - Echographie / Doppler Couleur - Ostéodensitométrie
Radiologie Conventionnelle - Radiologie Interventionnelle - Rachis Entier - Gonométrie
I.R.M. 1.5 Tesla - Scanner Spirale - Dentascanner

Casablanca, le 06/02/2024

FACTURE N° : FA:00 1369/24
Nom : ABOUSAIR NABILA
EP. HARAKAT

Arrêtée la présente facture à la somme de : 800,00 Dhs

HUIT CENTS DHS

Pour le(s) examen(s) suivant(e) :

ECHOGRAPHIE DES AIRES GG. 800,00 Dhs

Total de : 800,00 Dhs

Mode de règlement ESPECES

ATTIJARI WAFABANK /007780000357900000015342

INPE : 090000324

400, Bd Brahimi Roudani 1^{er} étage - Maârif, 20100 Casablanca - E-mail : roudani.crr@gmail.com / www.crr.ma
Tél.: 0522 23 50 70 / 0522 25 22 96 / 0522 25 13 02 / 0522 25 13 04 / 0522 25 13 07 - Fax : 0522 23 50 68
RC : 500035 - CNSS : 2097443 - TP : 35700736 - IF : 01000601 - ICE : 001719187000040

CENTRE DE RADIODIAGNOSTIC ROUDANI, S.A.R.L. au capital de 2.300.000,00 DH

400, Bd Brahimi Roudani 1^{er} étage - Maârif, 20100 Casablanca - E-mail : roudani.crr@gmail.com / www.crr.ma
Tél.: 0522 23 50 70 / 0522 25 22 96 / 0522 25 13 02 / 0522 25 13 04 / 0522 25 13 07 - Fax : 0522 23 50 68
RC : 500035 - CNSS : 2097443 - TP : 35700736 - IF : 01000601 - ICE : 001719187000040

LABORATOIRE D'ANALYSES MEDICALES BADR

Dr Abdelkrim BENKIRANE

***Pharmacien Biologiste Diplômé de la faculté de PARIS * Ancien interne
et assistant des hôpitaux de PARIS.**

Diplôme d'études Spécialisées de la Biochimie, Hématologie, Immunologie, Parasitologie, Mycologie, Bactériologie, Virologie.

* Certificat de la biologie cellulaire et moléculaire * Certificat de la Biologie de la reproduction.

Résidence Yanis n° 17 rue Abou Al Abbas RDC Casablanca. Tél:022430368/70 Fax: 022260101

ICE 001772365000028/Patente N°35601641/ IF 40503026/ CNSS 6448345/

INPE 093000453

Casablanca le mardi 6 février 2024 Madame ABOUSAIR NABILA

FACTURE N°	16439
------------	-------

Analyses :

Numération formule plaquettes -----	B	80	
Vitesse de sédimentation -----	B	30	
Glycémie (à jeûn) -----	B	30	
Protéine C réa -----	B	100	
Cholestérol total -----	B	30	
Triglycérides -----	B	60	
Transaminases SGOT/ASAT -----	B	50	
Transaminases SGPT/ALAT -----	B	50	
T4 libre -----	B	200	
Thyrostimuline (TSH us) -----	B	250	Total : B 880

Prélèvements :

Sang-----	Pc	1,5	
-----------	----	-----	--

TOTAL DOSSIER	1 200,00 DH
---------------	-------------

Arrêtée la présente facture à la somme de :

Mille Deux Cents Dirhams

LABORATOIRE D'ANALYSES MEDICALES BADR
Dr. Abdelkrim BENKIRANE
Résidence Saïda 15 Rue Abou Al Abbas (Bd. Zerktouni)
1er étage Bourgogne - Casablanca
Tél. 02 22 43 00 00 Fax 02 22 60 10 01

Casablanca, Le 06/02/2024

Patient
Médecin traitant
Examen(s) réalisé(s)

ABOUSAIR NABILA EP. HAKAKAT
DR NEJJAM FATNA
ECHOGRAPHIE DES AIRES GANGLIONNAIRES

COMPTE RENDU

RC : 61 ans, mélanome du dos opéré il y a 8 ans
Contrôle des aires ganglionnaires.

Résultat :

Au niveau cervical :

Absence d'image ganglionnaire d'allure suspecte.

On retrouve les nodules thyroïdiens visualisés précédemment, lobaires bilatéraux, infracentimétriques classés Eu-TIRADS 2 et 3.

On retiendra toutefois un nodule médio-lobaire postérieur droit, mesurant 7, 8 x 5, 5 mm, d'échostructure mixte, avec une composant liquidienne minoritaire et une composante tissulaire modérément hypoéchogène non vascularisée : nodule pouvant être classé Eu-TIRADS 4.

Au niveau axillaire :

On retrouve des ganglions axillaires d'aspect liposcléreux banal, bilatéraux.

A l'étage abdominal :

Absence d'adénopathie lombo-aortique ou coelio-mésentérique décelable.

Absence d'anomalie hépato-biliaire, pancréatique ou splénique.

Les deux reins sont de taille et d'échostructure normales.

Au niveau inguinal :

Il existe plusieurs ganglions de morphologie normale à centre hyperéchogène et à cortex fin.

Pas d'image ganglionnaire d'allure suspecte.

Au total :

Absence d'adénopathie décelable, tant au niveau cervical qu' axillaire ou inguinal.

Echographie abdominale ne montrant pas d'anomalie.

En vous remerciant de votre confiance

Dr. W. MSEFER FAROUQ

CENIKÉ DE RADIOLOGIE
ROUDANI - Maroc
400, Bd Brahim Roussin - Casablanca
Tél: 0522 25 22 96 / 05 22 25 13 04 / 05 22 25 50 70 - Fax: 05 22 25 50 70
e-mail: r.roudani@hotmail.fr

Dr. MSEFER FAROUQ
RADIOLOGUE



مختبر التحليلات الطبية بدر

LABORATOIRE D'ANALYSES MEDICALES BADR

Diplôme d'Etudes Spécialisées de Biochimie, Hématologie, Immunologie, Parasitologie, Mycologie, Bactériologie, Virologie.
Certificat de biologie cellulaire et moléculaire • Certificat de Biologie de la reproduction

Dr Abdelkrim BENKIRANE

- Pharmacien Biologiste
- Diplômé de la faculté de PARIS
- Ancien interne et assistant des hôpitaux de PARIS.

Madame ABOUSAIR NABILA

Docteur FATNA NEJJAM

Réf : 24B244

Dossier ouvert le : 06/02/24

Prélèvement effectué à 08:44

Page : 1

Edition du : 06/02/24

HEMATOLOGIE

NUMERATION FORMULE SANGUINE

				Normales (Femme Adulte)	Antériorités
NUMERATION					07/03/2023
GLOBULES ROUGES	: 4,97	10 ⁶ /mm ³		3,8 - 5,8	4,90
HEMOGLOBINE	: 14,10	g/100 ml		11,5 - 15,5	13,80
HEMATOCRITE	: 43	%		38 - 47	42
- VGM	: 86	μ ³		80 - 98	
- TGMH	: 28	pg		27 - 33	
- CCMH	: 33	%		30 - 35	
LEUCOCYTES	: 6 740	/mm ³		4000 - 10000	6960
FORMULE LEUCOCYTAIRE					
POLYNUCLEAIRES NEUTROPHILES	: 60,2	%	4 057 /mm ³	2000 - 7500 /mm ³	
POLYNUCLEAIRES EOSINOPHILES	: 3,0	%	202 /mm ³	< 400 /mm ³	
POLYNUCLEAIRES BASOPHILES	: 0,6	%	40 /mm ³	< 100 /mm ³	
LYMPHOCYTES	: 26,6	%	1 793 /mm ³	1500 - 4000 /mm ³	
MONOCYTES	: 9,6	%	647 /mm ³	200 - 800 /mm ³	
NUMERATION DES PLAQUETTES					
PLAQUETTES	: 327 000	/mm ³		150000 - 450000	297000

VITESSE DE SEDIMENTATION

		Normales	Antériorités
1 ère Heure	: 17 * mm	2 - 10	20
2 ème Heure	: 35 * mm	6 - 20	46



مختبر التحليلات الطبية بدر

LABORATOIRE D'ANALYSES MEDICALES BADR

Diplôme d'Etudes Spécialisées de Biochimie, Hématologie, Immunologie, Parasitologie, Mycologie, Bactériologie, Virologie.
Certificat de biologie cellulaire et moléculaire • Certificat de Biologie de la reproduction

Dr Abdelkrim BENKIRANE

- Pharmacien Biologiste
- Diplômé de la faculté de PARIS
- Ancien interne et assistant des hôpitaux de PARIS.

Madame ABOUSAIR NABILA

Docteur FATNA NEJJAM

Réf. : 24B244

Dossier ouvert le : 06/02/24

Prélèvement effectué à 08:44

Page : 2

- Edition du : 06/02/24

BIOCHIMIE

(AUTOMATE COBAS, C311)

GLYCEMIE A JEUN

: **0,98** g/l
Soit : **5,44** mmol/l

Normales

Antériorités

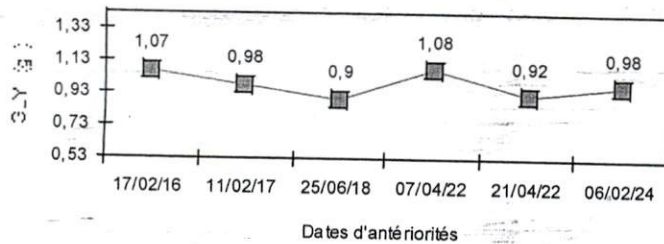
21/04/2022

0,75 - 1,1

0,92

4,16 - 6,105

5,11



CHOLESTEROL TOTAL

: **2,31** * g/l
Soit : **5,95** mmol/l

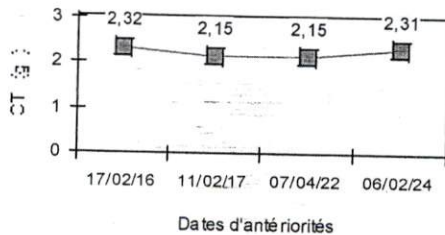
< 2

07/04/2022

2,15

< 5,15

5,54





مختبر التحليلات الطبية بدر

LABORATOIRE D'ANALYSES MEDICALES BADR

Diplôme d'Etudes Spécialisées de Biochimie, Hématologie, Immunologie, Parasitologie, Mycologie, Bactériologie, Virologie.
Certificat de biologie cellulaire et moléculaire • Certificat de Biologie de la reproduction

Dr Abdelkrim BENKIRANE

- Pharmacien Biologiste
- Diplômé de la faculté de PARIS
- Ancien interne et assistant des hôpitaux de PARIS.

Madame ABOUSAIR NABILA

Docteur FATNA NEJJAM

Réf : 24B244

Dossier ouvert le : 06/02/24

Prélèvement effectué à 08:44

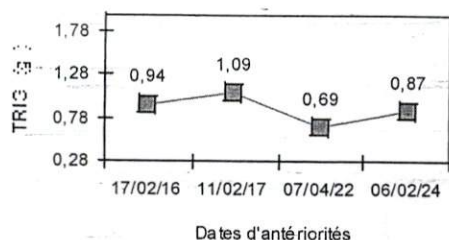
Page : 3

- Edition du : 06/02/24

TRIGLYCERIDES

: 0,87 g/l
Soit : 0,99 mmol/l

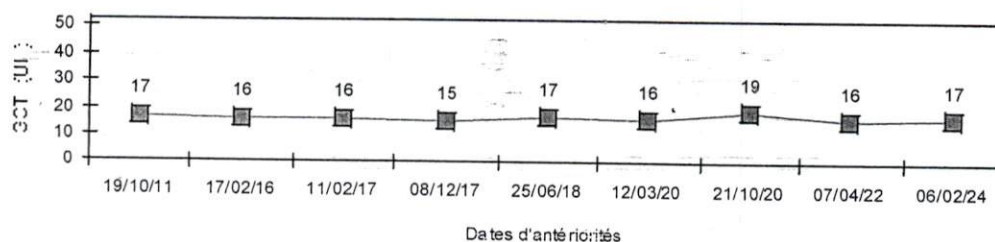
Normales	Antériorités
0,4 - 1,5	0,69
0,46 - 1,71	0,79



TRANSAMINASES ASAT (GOT)

: 17 UI/l


< 40 16



TRANSAMINASES ALAT (GPT)

: 16 UI/l

< 42 10





مختبر التحليلات الطبية بدر

LABORATOIRE D'ANALYSES MEDICALES BADR

Diplôme d'Etudes Spécialisées de Biochimie, Hématologie, Immunologie, Parasitologie, Mycologie, Bactériologie, Virologie.
Certificat de biologie cellulaire et moléculaire • Certificat de Biologie de la reproduction

Dr Abdelkrim BENKIRANE

- Pharmacien Biologiste
- Diplômé de la faculté de PARIS
- Ancien interne et assistant des hôpitaux de PARIS.

Madame ABOUSAIR NABILA

Docteur FATNA NEJJAM

Réf. : 24B244

Dossier ouvert le : 06/02/24

Prélèvement effectué à 08:44

Page : 4

Edition du : 06/02/24

IMMUNOLOGIE / SEROLOGIE

PROTEINE C REACTIVE (CRP)

8 mg/l

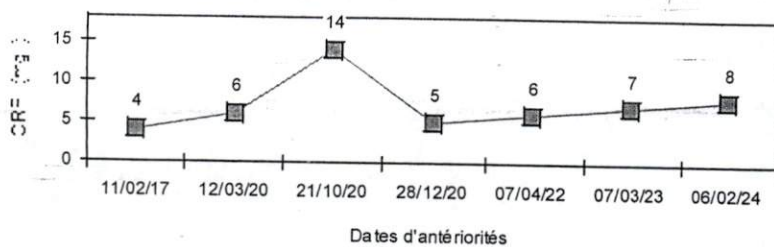
Normales

Antériorités

< 10

07/03/2023

7



HORMONOLOGIE

T4 LIBRE (T4L)

(Cobas e 411 roche)

RESULTAT

15,4 pmol/l

12 - 22

TSH us

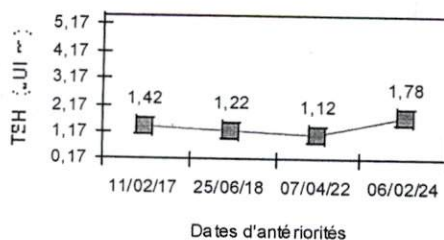
(Cobas e411 ,Roche)

RESULTAT

1,78 μ UI/ml

0,24 - 4,2

1,12



LABORATOIRE D'ANALYSES MEDICALES BADR
Dr. Abdelkrim BENKIRANE
Résidence Saïda 15 Rue Abou Al Abbass (Bd. Zerkouni)
1er étage Bourgogne Casablanca
Tél : 05 22 43 03 68 / 70 • Fax : 05 22 26 01 01