

RECOMMANDATIONS IMPORTANTES A LIRE POUR ACTIVER LES REMBOURSEMENTS ET EVITER LES REJETS

Conditions générales :

- Le cadre réservé à l'adhérent doit être dûment renseigné.
- Le cadre réservé au médecin doit être renseigné par le praticien lui-même notamment la nature de la maladie.
- La validité de la feuille de soins est limitée à 3 mois à compter de la première consultation.
- L'entente préalable est exigée pour toute hospitalisation médicale, chirurgicale, soins dentaires spéciaux, extractions multiples, parodontie orthodontie, prothèses dentaires, prothèses auditives ou orthopédiques ainsi que pour tous les actes effectués en série.
- En cas d'accident, une déclaration précisant les causes et circonstances de l'accident est à joindre à la feuille de soins.

Pharmacie :

- Les vignettes des médicaments doivent être obligatoirement jointes aux ordonnances.
- Pour les médicaments sans vignettes une facture de la pharmacie doit être jointe.

Radiologie et Biologie :

- La facture ainsi qu'une copie des résultats des analyses ou du compte rendu (sous pli confidentiel) doivent être jointes à l'ordonnance médicale pour toute demande de remboursement.
- Un pli confidentiel du médecin prescripteur des analyses ou radios peut être demandé par le médecin conseil de la mutuelle.

Optique :

- L'ordonnance du médecin prescripteur et la facture de l'opticien sont à joindre à la feuille de soins.

Rééducation :

- L'entente préalable renseignée par le médecin prescripteur est exigée avant le début des séances de rééducations.
- Pour le remboursement, la facture et le calendrier des séances effectuées sont à joindre à la feuille de soins.

Dentaire :

- En cas de prothèses ou de traitement canalaires, l'accord préalable renseigné sur la feuille de soins est obligatoire avant le début de traitement.
- La facture doit être jointe à la feuille de soins pour toute demande de remboursement.
- La radio-après soins est obligatoire en cas de prothèses ou de traitement canalaires.

Maladie et Affection Longue Durée ALD et ALC :

- La déclaration de maladie chronique doit être renseignée par le médecin prescripteur et renouvelée tous les 6 mois.

Adresses Mails utiles

- Reclamation : contact@mupras.com
- Prise en charge : pec@mupras.com
- Adhésion et changement de statut : adhesion@mupras.com

La MUPRAS garantit le respect de la loi n° 09-08 relative à la protection des personnes physiques à l'égard du traitement des données à caractère personnel.

MUPRAS : Centre Allal Ben Abdellah - 6ème Etage Angle Rue Mohamed Fakir et Rue Allal Ben Abdellah - Quartier de l'Horloge Casablanca 20000 - Tél. : 05 22 20 45 45 (LG) - Fax : 05 22 22 78 18 - www.mupras.com



MUPRAS
Mutuelle de Prévoyance
& d'Actions Sociales
de Royal Air Maroc

Déclaration de Maladie

M22- 0048861

☐ Maladie ☐ Dentaire ☐ Optique ☐ Autres

Cadre réservé à l'adhérent (e)

Matricule : 8083 Société :

☐ Actif ☒ Pensionné(e) ☐ Autre :

Nom & Prénom : BENCHHIBA FATIMA

Date de naissance : 01/10/1952

Adresse : 12 lot DANDARONA ZENIT

Tél. : 0662705488 Total des frais engagés : Dhs

Cadre réservé au Médecin

Cachet du médecin :

Date de consultation : 15/02/2024

Nom et prénom du malade : BENCHHIBA FATIMA Age :

Lien de parenté : ☐ Lui-même ☐ Conjoint ☐ Enfant

Nature de la maladie : Affection Longue Durée

Affection longue durée ou chronique : ☐ ALD ☐ ALC Pathologie : 26 FEV 2024

En cas d'accident préciser les causes et circonstances :

Dans le cas où la maladie aurait un caractère confidentiel, communiquer les renseignements sous pli confidentiel à l'attention du médecin conseil de la Mutuelle.


J'atteste sur l'honneur l'exactitude des renseignements portés sur la présente déclaration. Je déclare avoir pris connaissance de la clause relative à la protection des données personnelles.

Fait à : Le : / /

Signature de l'adhérent(e) :

Autorisation CNDP N° : A-A-215 / 2019

Dr. Abdelaziz ZIANE
Spécialiste de Maladies de l'Appareil Digestif et du Foie
57, Bd. Oukba Ibnou Nafii H.M. Casablanca
Tél: 05 22 62 90 90



RELEVÉ DES FRAIS ET HONORAIRES

Dates des Actes	Natures des Actes	Nombre et Coefficient	Montant détaillé des Honoraires	Cachet et signature du Médecin attestant le Prélèvement des Actes
15/02/24	a		300,00	
16/02/24	a		200,00	
17/02/24	a		300,00	

EXECUTION DES ORDONNANCES

Cachet du Pharmacien ou du Fournisseur	Date	Montant de la Facture
	16/02/24	142,90
	17/02/24	227,10

ANALYSES - RADIOGRAPHIES

Cachet et signature du Laboratoire et du Radiologue	Date	Désignation des Coefficients	Montant des Honoraires
	15/02/24	2 200	2000,00 dh
	17/02/24	2000	2000,00 dh
	19/02/24	B800	10970 dh
	16/02/24	B260	348,40 dh

AUXILIAIRES MEDICAUX

Cachet et signature du Laboratoire et du Radiologue	Date des Soins	Nombre				Montant détaillé des Honoraires
		AM	PC	IM	IV	

RELEVÉ DES FRAIS ET HONORAIRES

Le praticien est prié de préciser la dent traitée, l'acte pratiqué en indiquant la nature des soins.

Important :

Veillez joindre les radiographies en cas de prothèses ou de traitement canaux, ainsi que le bilan de l'ODF.

SOINS DENTAIRES

Dents Traitées	Nature des Soins	Coefficient	
1			COEFFICIENT DES TRAVAUX
			MONTANTS DES SOINS
			DEBUT D'EXECUTION
			FIN D'EXECUTION

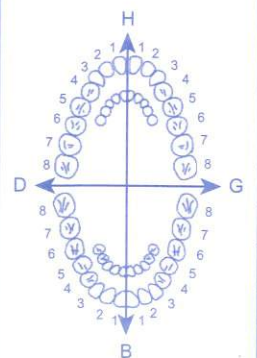
O.D.F. PROTHESES DENTAIRES

DETERMINATION DU COEFFICIENT MASTICATOIRE

H		H
25533412	00000000	21433552
00000000	00000000	00000000
D		G
00000000	00000000	00000000
35533411	11433553	35533411
B		B

[Création, remont, adjonction]

Fonctionnel, Thérapeutique, nécessaire à la profession



COEFFICIENT DES TRAVAUX	
MONTANTS DES SOINS	
DATE DU DEVIS	
DATE DE L'EXECUTION	

VISA ET CACHET DU PRATICIEN ATTESTANT LE DEVIS

VISA ET CACHET DU PRATICIEN ATTESTANT L'EXECUTION



Casablanca le

16/2/2024

M^e Bach Chiba
Fatou

142.20

Fortran sachet
Asacide 2 1 litre
d'eau
pêche (4 sachets)
à l'ancienne de l'excellence
Laisser à jeun
pour colonoscopie.

PHARMACIE NAPOLEON
Rue d'Oradour Glane n°1
Oasis - Casablanca
Tél: 05 22 25 08 84

~~Dr. El Yazid~~
~~CHIRURGIEN~~
~~150, Boulevard Abdoumoum~~
~~CASA - Tél: 05 22 25 01 22~~
Dr. Salem

NO - SPA FORTE 80
CP B20

LOT : 23E003
PER : 04 2026

P.P.V : 45DH00



6 118000 061816

METROZAL®

Boîte de 20 comprimés

PPV : 32.50 DH



6 118000 190967

maphar



Boulevard Avicenne n°6

Case postale 515 Benrouas Casablanca - Maroc

Clientèle industrielle S.A. Benrouas SAC BA

PPV : 142.20 DH



6118001181209

Exp : 12/2025
LOT : A51806

74280

LOT : 01/02/24
PPV : 74.00 DH

Dr. Lamia JABRI

Professeur d'Anatomie Pathologique
Ex. Enseignante à la Faculté de
Médecine de Casablanca



CASAPATH

Dr. Amal BENKIRANE

Professeur d'Anatomie Pathologique
Ex. Enseignante à la Faculté
de Médecine de Casablanca

DEMANDE D'EXAMEN ANATOMO-CYTOPATHOLOGIQUE

De la part du Dr : LIANE

Nom et prénom du patient : BENCHITIBA FATIMA

Age : Sexe :

Date de prélèvement : 17/02/24

Renseignements cliniques et paracliniques : Stab / Planchon !!

Wb - Valvule + DAS : mpre.

Wb - Stenon DAS (1)

Wb - Wb : mpre Wb

Organe prélevé : avec des plaps de mpre

Nature de l'acte réalisé : explanation

Biopsie antérieure : ☐ Oui ☐ Non Réf : suprécure

FCV : ☐ Vagin ☐ Exocol : ☐ Endocol : Wb

Date des dernières règles : Parité : (2)

Thérapeutique antérieure ou en cours : Polype

3mm

Signature & Cachet Sevile Wb (3)

6, rue des Hôpitaux - Résidence du Parc - 1^{er} étage 20360 Casablanca, Maroc

Tél.: 05 22 22 13 46 / 66 - Fax : 05 22 22 14 24 - E-mail : labocasapath@gmail.com

Handwritten notes at the top of the page:

Handwritten text: $\frac{1}{2} \times 10 = 5$

Handwritten text: 0653441504

Handwritten text: 0900



Docteur SALMI EL Yazid

SPECIALISTE EN CHIRURGIE GENERALE
DIGESTIVE-GYNECOLOGIQUE-OSSEUSE

DIPLÔMÉ EN CHIRURGIE CANCEROLOGIQUE
DIGESTIVE DE L'UNIVERSITÉ DE MONTPELLIER

DIPLÔMÉ EN COELIO - CHIRURGIE (LAZER)
DE L'UNIVERSITÉ DE PARIS

DIPLÔMÉ EN EXPERTISE MEDICALE
DE L'UNIVERSITÉ DE RENNES

MEDECIN EXPERT AUPRES DES TRIBUNAUX

DIPLÔMÉ EN ECHOGRAPHIE DE PARIS
DIPLÔMÉ EN MEDECINE DU SPORT DE RENNES

الدكتور سلمي اليزيد

إختصاصي في الجراحة العامة
الجهاز الهضمي - أمراض النساء - العظام
حائز على شهادة جراحة السرطان للجهاز الهضمي
بجامعة مونيولي بفرنسا
حائز على شهادة الجراحة بالمنظار (لازير)
بجامعة باريس
حائز على شهادة الخبرة في تقدير التعويضات القانونية
بجامعة رينس بفرنسا
طبيب خبير محلف لدى المحاكم
حائز على شهادة الكشف بالتصوير الصوتي بباريس
حائز على شهادة الطب الرياضي بفرنسا

Casablanca , le 15/02/2024

Dr. Ba Ch Hiba Fatime

Douleurs de la Fiste
Masse hétérogène de la Fiste

Scanner Abdomino-pelvis

RADIOLOGIE Abou Madi
27, Rue Ilyia Abou Madi
Appt N° 3 Gauthier - Casablanca
Tél: 0522 20 34 57 / 0522 20 34 58


Dr. SALMI EL Yazid
CHIRURGIEN
250, Bd. Abdelmoumen Apprt. 1F
Casa - Tél : 0522 23 01 52



Casablanca le 17/02/24

45,00 BENCHITIBA

Dr. Abdelaziz ZIANE
Spécialiste de Maladies de l'Appareil Digestif et du Foie
57, Bd. Oukba Ibnou Nafra H.M. Casablanca
Tél : 05 22 62 90 90



① No SPA Fy
1 up x 2)

32,50

② METROFAL
1 up x 2)

2x74,80

③ Seplen 500
1 up x 2)

227,10

PHARMACIE JAWHARA
S. BELLIABIB
Dr. en Pharmacie
22, Rue Lamennais France - Ville II
Tél : 05 22 62 90 90 - CASABLANCA



Dr. Abdelaziz ZIANE
Spécialiste de Maladies de l'Appareil Digestif et du Foie
57, Bd. Oukba Ibnou Nafra H.M. Casablanca
Tél : 05 22 62 90 90

CLINIQUE AL AMANE

DATE : 17/02/2024

BILLET DE SORTIE

Nom et Prénom : BENCHHIBA FATIMA	N° Admission : 24B16074330
Prise en charge : PAYANT MUPRAS	
Date Entrée : 17/02/2024 07h43	
Date Sortie : 17/02/2024 09h00	

FACTURATION	INFIRMIER
 <p>CLINIQUE AL AMANE 39, Rue Mohamed Al Hayani France Ville - Casablanca Tel: 0522 25 38 72 / 0522 25 10 62 Fax: 0522 98 28 04</p>	



CENTRE DE PATHOLOGIE SPÉCIALISÉE CASABLANCA

6, rue des Hôpitaux - Résidence du Parc - 1er étage 20360 - Casablanca
Tel: 0522 22 13 46/66 - Fax : 0522 22 14 24 - Email : labocasapath@gmail.com
Patente 36333531 ICE 003224214000036 IF 40204512

FACTURE

REF : FA24B00824

Date de facturation 17 / 02 / 2024
Médecin traitant Dr. ZIANE ABDELAZIZ
Patient BENCHHIBA FATIMA - 130252
Demande **H40217133 - 17/02/2024**

Liste des examens

COLON

Total	900,00	Dhs
coefficient-P		818

Arrêtée la présente facture à la somme de : NEUF CENTS DIRHAMS

Centre de Pathologie Spécialisée Casablanca
6, rue des Hôpitaux - Résidence du Parc
Tel: 0522 22 13 46/66 - Fax: 0522 22 14 24

LABORATOIRE BENJELLOUN D'ANALYSES MEDICALES

109, Boulevard Omar Al Khyam BEAUSEJOUR 20200 CASABLANCA

Tel: 05 22 39 32 84/53 – 06000 503 40 – Whatsapp Accueil 06 63 790 723

Fax: 05.22.39.33.65 www.labobenjelloun.ma

IF 51759668–CNSS 6441662– TP 36004769 – INPE Labo093001360 INP Dr097159024–ICE002980177000019

INPE_Dr Benjelloun



097159024

INPE Laboratoire



093001360

FACTURE N° : 2402192008

ORGANISME: RAM MUPRAS

Mme FATIMA BENCHHIBA

Date: 19/02/2024



Récapitulatif des analyses				
CN	Analyse	Clé	Clé	Total
PS	Prélèvement Sanguin Calprotectine fécale	E25 B800	E B	25.00 MAD 1072.00 MAD
Total				1097.00 MAD

Total des B: 800

Montant total de la facture: 1097 Dirhams.

Arrêtée la présente facture à la somme de **mille quatre-vingt-dix-sept dirhams** .

مختبر التحليلات الطبية
LABORATOIRE BENJELLOUN
109, Bd. Omar Al Khyam Beausejour
Casablanca
Tél : 0522.39.32.84/53
Fax : 0522.39.33.65



Nom & prénom : BENCHHIBA FATIMA

FACTURE N° : 24/003720

Date : 15/02/2024

<u>Examen</u>	<u>Montant</u>
SCANNER ABDOMINO-PELVIE	2 000,00
<u>Total Montant</u>	
2 000,00	

Arrêtée la présente Facture à la somme de:
DEUX MILLE DIRHAMS

REGLEMENT : ESPECES Le 15/02/2024

Relevé d'identité bancaire
Banque Centrale Populaire
Agence Massira
88, bd massira el khadra Casablanca
Compte n°: 190 780 21211 9307191 000 7 73

RADIOLOGIE ABOUMADI
27, Rue Ilyssa Abou Madi - Quartier Gautier - Casablanca
Tél: 0522.20.34.57 / 0522.20.34.58
Fax: 0522.47.40.09
Dr. Mohamed BENCHHIBA
Médecin Radiologue
27, Rue Ilyssa Abou Madi - Quartier Gautier - Casablanca
Tél: 0522.20.34.57 / 0522.20.34.58
Fax: 0522.47.40.09



Casablanca le

17/12/2011

BENCHHIBA

FATIMA

Dr. Abdelaziz ZIANE
Spécialiste de Maladies de l'Appareil
Digestif et du Foie
57, Bd. Oukba Ibnou Nafih à Casablanca
Tél: 05 22 62 90 90

- Calprotectine

- Quantiferson

LABORATOIRE BENJELLOUN

Mme BENCHHIBA FATI

DDN 01-01-1992



2402102008

Ordinance

Dr. Abdelaziz ZIANE
Spécialiste de Maladies de l'Appareil
Digestif et du Foie
57, Bd. Oukba Ibnou Nafih à Casablanca
Tél: 05 22 62 90 90

عقبر بنجلون التحليلات الطبية
LABORATOIRE BENJELLOUN
Casablanca
109, Bd. Omar Al Khayam Beauséjour
Tél: 05 22 39 32 84/53
Fax: 05 22 39 33 66

CLINIQUE AL AMANE

NOM DU PATIENT : Mme BENCHHIBA FATIMA
DATE DE NAISSANCE : 01/01/1952
numéro de dossier : 24B16074330



Reçu N°: 15753

Paiement du 16/02/2024 08h24

Montant	348,40 Dh
Type de paiement	Espèce

Imprimé par : B. AZIZA Le 16/02/2024 08h



CLINIQUE AL AMANE

NOM DU PATIENT : Mme BENCHHIBA FATIMA
DATE DE NAISSANCE : 01/01/1952
Numéro de dossier : 24B16074330



Reçu N°: 15750

Paiement du 16/02/2024 08h11

Montant	6 000,00 Dh
Type de paiement	Espèce

Imprimé par : B. AZIZA Le 16/02/2024 08h11





مختبر بنجلون للتحاليل الطبية
Laboratoire Benjelloun d'Analyses Médicales
Beauséjour
BIOCHIMIE - HEMATOLOGIE - IMMUNOLOGIE - BACTERIOLOGIE - VIROLOGIE - PARASITOLOGIE - MYCOLOGIE

Dr. Najib BENJELLOUN

Médecin Biologiste
Ancien Interne des Hôpitaux - Lyon
Maîtrise en Cytogénétique - Grenoble

Mme BENCHHIBA FATIMA

Date de naissance: 01/01/1952

Dossier N°: 2402192008



DR ABDELAZIZ ZIANE

Date de l'examen: 19/02/2024

BIOLOGIE SPECIALISEE

Cobas E411(Roche) – F200 (SD BIOSENSOR) – IR FORCE 200 (Richen-force Science & Technologie) – Alegria (ORGENTEC)

Calprotectine fécale

(Technique Immunoturbidimétrique)

141,80 µg/g

(<50,00)

Changement de la technique depuis le 19/01/2024

Interprétation des résultats :

Calprotectine dans la plage normale	< 50 µg/g	Inflammation gastro-intestinale presque exclue, d'autres mesures diagnostiques invasives ne sont généralement pas utiles.
Calprotectine légèrement élevée	50 – 200 µg/g	Faible niveau d'activité inflammatoire dans le tractus gastro-intestinal (par exemple, MII en rémission), une répétition du test et d'autres mesures diagnostiques sont recommandées.
Calprotectine très élevée	> 200 µg/g	Maladie organique active du tractus gastro-intestinal, d'autres tests diagnostiques intensifs et un traitement par un gastro-entérologue sont requis en urgence.

Les anti-inflammatoires non stéroïdiens (AINS) entraînent une entéropathie proliférative chez les patients prenant ces médicaments (20 à 65 %). Les AINS peuvent conduire à des concentrations élevées de calprotectine fécale. Dans ces cas, la réévaluation de la calprotectine fécale après l'arrêt des AINS devrait être envisagée.

مختبر بنجلون للتحاليل الطبية
LABORATOIRE BENJELLOUN
109, Bd Omar Al Khayam Beauséjour
Casablanca
Tél : 06000 503 40 - 0622 39 32 84/53
Fax : 0622 39 33 66

Prélèvement à domicile sur rendez-vous : 06 63 45 60 50

109, Boulevard Omar Al Khayam - Beauséjour - 20200 Casablanca (en face du CACF)
Tél.: 05 22 39 32 53/84 - 06000 503 40 - Fax : 05 22 39 33 65 - WhatsApp : 06 63 790 723
benjelloun@labobenjelloun.ma - www.labobenjelloun.ma - Tramway : Ligne 2 (Arrêt Beauséjour)



Dr JENANE Mohsine
Spécialiste en biologie clinique
Diplômé de la faculté de médecine
et de pharmacie de Louvain Belgique

Urgences
24H - 7J/7
Parking disponible

د. الجنان محسن
إحيائي اختصاصي في التحاليل الطبية
و البيولوجيا السريرية
خريج كلية الطب و الصيدلة بلوفن بلجيكا

Casablanca le 16 février 2024

Madame BENCHHIBA FATIMA

CLINIQUE EL AMANE

FACTURE N°	23959
------------	-------

Analyses :

Numération Formule sanguine -----	B	80	
Taux de Prothrombine (TP) -----	B	40	
Temps de céphaline active -----	B	40	
Protéine C réactive -----	B	100	Total : B 260

TOTAL DOSSIER

348,40 DH

Arrêtée la présente facture à la somme de :

Trois Cent Quarante Huit Dirhams et Quarante Centimes

LABORATOIRE JENANE
Dr JENANE MOHSINE
Spécialiste en Biologie Clinique
N°26, Angle Mohamed El Fidouzi (ex Rue Jenner)
Rue des Hôpitaux - Casablanca
Tél: 05 20 750 750 / 05 22 26 97 26

BIOCHIMIE - HEMATOLOGIE - BACTERIOLOGIE - VIROLOGIE - IMMUNOLOGIE - PARASITOLOGIE - MYCOLOGIE
PROCRÉATION MEDICALEMENT ASSISTÉE (FIV - ICSI - PRESERVATION DE LA FERTILITÉ)

N°26, Angle Rue Med El Fidouzi (Ex Rue Jenner) et Rue des Hôpitaux, Quartier des Hopitaux - Casablanca

Tél.: 05 20 750 750 / 05 22 26 97 26 - Fax :05 22 26 97 26 - E-mail : jenanelaboratoire@gmail.com

INPE : 093064533 - TP : 36341605 - IF : 50316904 - RC : 506765 - ICE : 002803827000030

CLINIQUE AL AMANE



FACTURE N° 00266/24

CASABLANCA Le : 17-02-2024

Identification	
N° Dossier : 24B16074330	N°Identifiant : 007027/24
Nom & Prénom : Mme BENCHHIBA FATIMA	
C.I.N. : C24331	
Adresse : LOT MANDARONA N 12 SIDI MAAROUF CASA	
Date Prise en charge :	

Organisme : PAYANT MUPRAS
Période d'hospitalisation
Date Entrée : 17-02-2024
Date Sortie : 17-02-2024

forfait

Prestations	Observation	Qté	Prix U.	L.C.	Coef	Total
COLONOSCOPIE		1	3 000,00			3 000,00
Arrêtée la présente facture à la somme de : TROIS MILLE DIRHAMS						TOTAL GENERAL 3 000,00

Banque	R.I.B
Attijariwafa Bank	007 780 0001291000000707 23

Facture Imprimer par : AABID SAMIRA

Clinique Al Amane
39 Rue Mohamed El Hayani
Franceville Casablanca
Tél 05 22 25 38 72/05 22 25 10 62



Prélèvement du 16-02-24 à 08:16

N° de prescription : 2931

Service : AMBULATOIRE

Chambre : LIT 2

Patient:

Mme BENCHHIBA FATIMA

Naissance le 01-01-52

Analyses demandées:

Identifiant	Libellé de l'analyse	Type	Loc.
NFS	NFS	sang	Interne
CRP	CRP	sang	Interne
TP, TCK	TP, TCK	sang	Interne

Clinique Al Amane
39 Rue Mohamed El Hayani
Franceville Casablanca
Tél 05 22 25 38 72/05 22 25 10 62

LABORATOIRE JENANE
Dr JENANE MOHSINE
Spécialiste en Biologie Clinique
26. Angle Mohamed El Fidouzi (ex Rue Jenner)
Rue des Hôpitaux - Casablanca
Gsm: 04 41 31 32 42



Dr JENANE Mohsine
Spécialiste en biologie clinique
Diplômé de la faculté de médecine
et de pharmacie de Louvain Belgique

د. الجنان محسن
إحيائي اختصاصي في التحاليل الطبية
و البيولوجيا السريرية
خريج كلية الطب و الصيدلة بلوفن بلجيكا

Dossier ouvert le : 16/02/24
Prélèvement reçu à 09:08
Edition du : 16/02/24 à 10:08



Madame BENCHHIBA FATIMA
DDN : 01/01/1952
AL AMANE CLINIQUE
Réf. : 24B542

Page : 1/2

HEMATOLOGIE

NUMERATION FORMULE SANGUINE :

(SYSMEX XN550)

GLOBULES ROUGES

Hématies -----:	4,58	M/mm ³	4,2 - 5,2
Hémoglobine -----:	13,2	g/100 ml	12 - 16
Hématocrite -----:	41	%	33 - 47
- V.G.M. -----:	89	μ ³	83 - 98
- T.C.M.H. -----:	29	pg	27 - 32
- C.C.M.H. -----:	32	g/100 ml	32 - 36

GLOBULES BLANCS

Numération des leucocytes -----:	9 870	/mm ³	4000 - 10000
----------------------------------	-------	------------------	--------------

Formule leucocytaire

Polynucléaires Neutrophiles -----:	63,4	%	45 - 70
Soit :	6 258	/mm ³	2000 - 7000
Lymphocytes -----:	27,1	%	20 - 40
Soit :	2 675	/mm ³	1800 - 2200
Monocytes -----:	7,5 *	%	2 - 7
Soit :	740	/mm ³	100 - 700
Polynucléaires Eosinophiles -----:	1,7	%	< 5
Soit :	168	/mm ³	< 500
Polynucléaires Basophiles -----:	0,3	%	< 2
Soit :	30	/mm ³	< 200

PLAQUETTES


Résultat -----:	218 000	/mm ³	150000 - 350000
-----------------	---------	------------------	-----------------

LABORATOIRE JENANE
Dr JENANE MOHSINE
Spécialiste en Biologie Clinique
26 Angle Mohamed El Fidouzi (ex Rue Jenner)
et Rue des Hôpitaux Casablanca
GSM 06 61 31 32 42

BIOCHIMIE - HEMATOLOGIE - BACTERIOLOGIE - VIROLOGIE - IMMUNOLOGIE - PARASITOLOGIE - MYCOLOGIE
PROCRÉATION MEDICALEMENT ASSISTÉE (FIV - ICSI - PRESERVATION DE LA FERTILITÉ)

N°26, Angle Rue Med El Fidouzi (Ex Rue Jenner) et Rue des Hôpitaux, Quartier des Hôpitaux - Casablanca
Tél.: 05 20 750 750 / 05 22 26 97 26 - Fax : 05 22 26 97 26 - E-mail : jenanelaboratoire@gmail.com

INDE - 002064522 - TD - 34341405 - IE - 50314004 - PC - 504745 - ICE - 002803827000030



Dr JENANE Mohsine

Spécialiste en biologie clinique

Diplômé de la faculté de médecine

et de pharmacie de Louvain Belgique

د. الجنان محسن

إحياي اختصاصي في التحاليل الطبية

و البيولوجيا السريرية

خريج كلية الطب و الصيدلة بلوفن بلجيكا

Dossier ouvert le : 16/02/24

Prélèvement reçu à 09:08

Edition du : 16/02/24 à : 10:08



Madame BENCHHIBA FATIMA

DDN : 01/01/1952

AL AMANE CLINIQUE

Réf. : 24B542

Page : 2/2

HEMOSTASE

Normales

TAUX DE PROTHROMBINE

(Sysmex, CA-600 series)

Temps de Quick	Patient ----- :	11,6	sec	
	(Témoin ----- :	10,7	sec)	
TP ----- :		87,9	%	70 - 100
I.N.R. ----- :		1,06		

Valeurs cibles INR :

Prévention des thromboses veineuses	2 - 3
Phlébite ou embolie en évolution	2 - 4
Prévention des thromboses récidivantes	2 - 4
Prévention des thromboses artérielles	3 - 4,5
Prophylaxie opératoire	2 - 3
Patient porteur de prothèse cardiaque	3 - 4,5

TEMPS DE CEPHALINE + ACTIVATEUR (TCA)

(Sysmex, CA-600 series)

Temps du patient ----- :	30,3	sec
(Témoin ----- :	26	sec)

Variation pathologique : Temps du patient > de 8 sec au temps du témoin.

Surveillance de traitements anticoagulants :

- Par les AVK : surveillance par le Temps de Quick, avec un rapport de 1,5 à 2 pour le TCA malade / TCA témoin.
- Par l'héparine : surveillance par le TCA avec un rapport de 1,5 à 4 pour le TCA malade / TCA témoin.

BIOCHIMIE

Protéine C réactive (CRP) ----- :	110,2 * mg/l	< 5
(ARCHITECT c4000 - ABBOTT)		

LABORATOIRE JENANE
Dr JENANE MOHSINE
Spécialiste en Biologie Clinique
28 Angle Mohamed El Fidouzi (ex Rue Jenner)
et Rue des Hôpitaux - Casablanca
GSM 06 61 31 32 42

BIOCHIMIE - HEMATOLOGIE - BACTERIOLOGIE - VIROLOGIE - IMMUNOLOGIE - PARASITOLOGIE - MYCOLOGIE
PROCRÉATION MEDICALEMENT ASSISTÉE (FIV - ICSI - PRESERVATION DE LA FERTILITÉ)

N°26, Angle Rue Med El Fidouzi (Ex Rue Jenner) et Rue des Hôpitaux, Quartier des Hôpitaux - Casablanca

Tél.: 05 20 750 750 / 05 22 26 97 26 - Fax : 05 22 26 97 26 - E-mail : jenanelaboratoire@gmail.com

INDE - 002024533 - TD - 24241405 - IE - 50214004 - DC - 506745 - ICE - 002803827000030

CASAPATH

RECU LE : 17/02/2024

EDITE LE : 22/02/2024

NOM & PRENOM : BENCHHIBA FATIMA
PRESCRIPTEUR : Dr. ZIANE ABDELAZIZ
AGE : . ans
Code Patient : 130252
N/REF : 40217133
ORGANE : DAI+COLON+POLYPE

RENSEIGNEMENTS CLINIQUES

Douleurs abdominales/ Plastron?? colonoscopie : valvule +DAI : muqueuse ulcérée avec sténose DAI /colon: muqueuse avec des plaques de muqueuse érythémateuse avec ulcérations superficielles/ Polype sessile colon gauche de 3 mm

COMPTE RENDU ANATOMOPATHOLOGIQUE

1- DAI + Valvule :

L'examen histologique concerne plusieurs fragments biopsiques mesurant entre 0,1 et 0,2 cm. Un fragment provient d'une muqueuse iléale superficielle. Le revêtement de surface est régulier. Le chorion est oedémateux et congestif abritant un infiltrat inflammatoire minime fait de lymphocytes et plasmocytes. Absence d'agent pathogène. Les autres fragments proviennent d'une muqueuse de type colorectal expansive et ulcérée par place. Le revêtement de surface est différencié ailleurs. Le chorion est fibreux et oedémato-congestif, ponctué d'un infiltrat inflammatoire minime à modéré riche en polynucléaires neutrophiles avec des lymphocytes et plasmocytes. Les glandes sont régulières avec sur un fragment, un aspect festonné hyperplasique. Il n'est pas vu de lésions fissuraires, ni de granulomes, ni d'abcès cryptique. Il n'est pas vu d'agent pathogène.

2- Colon:

Parvenu 7 fragments biopsiques mesurant de 0,1 et 0,2 cm, inclus en totalité et examinés sur plusieurs niveaux de coupe. A l'examen histologique, il s'agit au niveau d'un fragment d'une muqueuse de type colorectal largement ulcérée et tapissée d'un matériel fibrino-leucocytaire. Cette ulcération met à nu un chorion fibreux siège d'un infiltrat inflammatoire dense fait de lymphocytes, de plasmocytes et de polynucléaires neutrophiles. Il n'est pas retrouvé d'agent pathogène.

Les six autres fragments provenant d'une muqueuse de type colorectal dont le revêtement de surface est régulier sans vacuolisation basale ni décollement. Le chorion est oedémato-congestif, ponctué d'un infiltrat inflammatoire minime fait de lymphocytes et de plasmocytes avec présence de quatre points lymphoïdes, l'un d'eux comporte un centre germinatif. Les glandes sont régulières. Il n'est pas vu de lésions fissuraires, ni de granulomes, ni d'abcès cryptique. Il n'est pas vu d'agent pathogène.

3- Polype sessile du colon gauche:



Casablanca le 15/02/2024

PATIENT : BENCHHIBA FATIMA
MEDECIN TRAITANT : DR. SALMI EL YAZID
EXAMEN(S) REALISE(S) : SCANNER ABDOMINO-PELVEN
A.

Technique

Exploration scanographique réalisée en acquisition volumique multi-barette sans injection de contraste.

Reconstructions en coupes axiales et coronales.

Résultat

Mise en évidence d'un épaississement du coecum et des dernières anses iléales englobant l'appendice qui est le siège d'un stercolithe, il s'y associe une surdensité de la graisse péri-appendiculaire sans image de collection décelable, cet aspect est hautement évocateur d'un plastron appendiculaire.

Foie hypo dense d'allure stéatosique.

Rate, pancréas sans particularité.

Reins d'aspect morphologique normal.

Absence d'ascite ou d'adénopathies profondes.

Vessie pleine à paroi fine sans anomalie endoluminale.

Absence de masse pelvienne scanographiquement décelable.

Absence de lésion osseuse d'allure suspecte.

Conclusion

Aspect compatible avec un plastron appendiculaire avec épaississement du bas fond coecal nécessitant un contrôle anatomopathologique.

Confraternellement
DR BERRADA AZ EL ARAB
INPE : 091032870

N/B : Pour visualiser les images en scannant le QR ci joint,
ou utilisez le lien :

<http://105.159.250.200:8088/images>

Login : AK535921

Mot de Passe : AK248744



- IRM Haut champ
- Scanner Spirale Multi-barettes
- Imagerie Cardio-Vasculaire
- Radiologie Générale Numérique
- Mammographie/Tomosynthèse
- Echographie-Doppler Couleur
- Echo-Doppler 3D, 4D
- Echographie Morphologique
- Cone Beam
- Panoramique Dentaire Numérique
- Denta-scanner
- Téléradiologie 4 mètres Numérique
- Ostéo-densitométrie Biphotonique
- Radiologie Interventionnelle



Nom : BENCHHIBA FATIMA

Médecin : DR ZIANE ABDELLAZIZ

Compte rendu de colonoscopie

Renseignement Clinique : MASSE FID.

Anesthésie: Au DIPRIVAN dilué avec ventilation spontanée.

Condition technique: Le matériel d'endoscopie a été décontaminé par un bain d'acide acétique conformément aux recommandations de la SNFGE.

L'examen est pratiqué par un vidéo-endoscope de type Olympus.

Compte rendu de Coloscopie :

Préparation colique moyennement satisfaisante surtout le colon droit.

Progression faite jusqu'au coecum.

L'orifice appendiculaire est libre.

La valvule et la DAI présentent une muqueuse ulcérée, érythémateuse avec une sténose infranchissable de la DAI. Biopsies 1.

Présence des plages de muqueuse érythémateuse avec des ulcérations superficielle au niveau du colon gauche. Biopsies 2.

Présence de plusieurs diverticules de taille variable avec des réactions inflammatoire autour de trois polypes.

Présence d'un polype sessile de 3 mm au niveau du colon gauche . Biopsie exérèse 3..

-CONCLUSION :

ILEITE TERMINALE.

COLITE INFLAMMATOIRE.

DIVERTICULOSE COLIQUE G+ DIVERTICULITES.

POLYPE COLON GAUCHE.

Dr. Lamia JABRI

Professeur d'Anatomie Pathologique
Ex. Enseignante à la Faculté de
Médecine de Casablanca



**CENTRE DE
PATHOLOGIE
SPÉCIALISÉE
CASABLANCA**

CASAPATH

Dr. Amal BENKIRANE

Professeur d'Anatomie Pathologique
Ex. Enseignante à la Faculté de
Médecine de Casablanca

EDITE LE : 22/02/2024

N/REF : 40217133

NOM & PRENOM : BENCHHIBA FATIMA

PRESCRIPTEUR : Dr. ZIANE ABDELAZIZ

COMPTE RENDU ANATOMOPATHOLOGIQUE SUITE

L'examen concerne un fragment biopsique de 0,2 cm, inclus en totalité et examiné sur plusieurs niveaux de coupe. Il s'agit d'une muqueuse de type colorectal siège d'une prolifération adénomateuse tubuleuse avec des structures villoses. Elles sont tapissées par un revêtement basophile pseudostratifié avec conservation le plus souvent de la mucosecrétion. Les noyaux augmentés de taille en position basale avec quelques mitoses touchant le pôle supérieure des cellules. Le chorion est inflammatoire. Il n'est pas noté de foyer d'invasion.

CONCLUSION :

- **DAI + Valvule : Iléo-colite chronique modérée en poussée aigue ulcérée non spécifique. Absence d'agent pathogène. Absence de malignité.**
- **Colon : Colite chronique modérée en pousse aigue ulcérée non spécifique. Absence d'agent pathogène. Absence de malignité.**
- **Polype sessile du colon gauche: Adénome tubulo-villeux en dysplasie de bas grade. Absence de malignité.**

Signé : Dr. Amal BENKIRANE

Pr. Amal BENKIRANE

Anatomo-Pathologiste

Centre de Pathologie Casapath
5, Rue des Hôpitaux - Rés. du Parc Casablanca
Tél.: 05 22 22 13 46 / 66 - Fax: 05 22 22 14 24

