

RECOMMANDATIONS IMPORTANTES A LIRE POUR ACTIVER LES REMBOURSEMENTS ET EVITER LES REJETS

Conditions générales :

Le cadre réservé à l'adhérent doit être dûment renseigné.

Le cadre réservé au médecin doit être renseigné par le praticien lui-même notamment la nature de la maladie.

La validité de la feuille de soins est limitée à 3 mois à compter de la première consultation.

L'entente préalable est exigée pour toute hospitalisation médicale, chirurgicale, soins dentaires spéciaux, extractions multiples, parodontie orthodontie, prothèses dentaires, prothèses auditives ou orthopédiques ainsi que pour tous les actes effectués en série.

En cas d'accident, une déclaration précisant les causes et circonstances de l'accident est à joindre à la feuille de soins.

Pharmacie :

Les vignettes des médicaments doivent être obligatoirement jointes aux ordonnances.

Les achats des médicaments à l'étranger en cas d'absence des vignettes ou codes-barres une facture du pharmacien est exigée en plus de l'ordonnance du médecin prescripteur

Diagnostique et Biologie :

La facture ainsi qu'une copie des résultats des analyses ou du compte rendu (sous pli confidentiel) doivent être jointes à l'ordonnance médicale pour toute demande de remboursement.

Un pli confidentiel du médecin prescripteur des analyses ou radios peut être demandé par le médecin conseil de la mutuelle.

Optique :

L'ordonnance du médecin prescripteur et la facture de l'opticien sont à joindre à la feuille de soins.

Éducation :

L'entente préalable renseignée par le médecin prescripteur est exigée avant le début des séances de rééducations.

Pour le remboursement, la facture et le calendrier des séances effectuées sont à joindre à la feuille de soins.

Prothèse dentaire :

En cas de prothèses ou de traitement canaux, l'accord préalable renseigné sur la feuille de soins est obligatoire avant le début de traitement.

La facture doit être jointe à la feuille de soins pour toute demande de remboursement.

La radio-après soins est obligatoire en cas de prothèses ou de traitement canaux.

Maladie et Affection Longue Durée ALD et ALC :

La déclaration de maladie chronique doit être renseignée par le médecin prescripteur et renouvelée une fois par an.

Adresses Mails utiles

Réclamation : contact@mupras.com
Prise en charge : pec@mupras.com
Adhésion et changement de statut : adhesion@mupras.com

MUPRAS garantit le respect de la loi n° 09-08 relative à la protection des personnes physiques à l'égard du traitement des données à caractère personnel.

MUPRAS : Centre Allal Ben Abdellah - 6ème Etage Angle Rue Mohamed Fakir et Rue Allal Ben Abdellah - Quartier de l'Horloge

W21-838648

☐ Maladie ☐ Dentaire ☐ Optique ☐ Autre

Cadre réservé à l'adhérent (e)

Matricule : 4214 Société : R.A.7

☐ Actif ☒ Pensionné(e) ☐ Autre :

Nom & Prénom : ABDELLAOUI HARDOUNE

Date de naissance : 1953

Adresse : villa 72 lot Ain Dicht Casablanca

Tél. : 0662 780571 Total des frais engagés : 3770,8

Cadre réservé au Médecin

Cachet du médecin :

Date de consultation : / /

Nom et prénom du malade : Age :

Lien de parenté : ☐ Lui-même ☐ Conjoint ☐ Enfant

Nature de la maladie : HTA

Affection longue durée ou chronique : ☐ ALD ☐ ALC Pathologie :

En cas d'accident préciser les causes et circonstances :


Dans le cas où la maladie aurait un caractère confidentiel, communiquer les renseignements sous pli confidentiel à l'attention du médecin conseil de la Mutuelle.

J'atteste sur l'honneur l'exactitude des renseignements portés sur la présente déclaration. Je n'ai pas eu connaissance de la clause relative à la protection des données personnelles.

Fait à : Casablanca Le : 19/02/2024

Signature de l'adhérent(e) :

2812124	Sn	400	Res: Inceim Houssen
812124	Sn	1000	(Rue de la République)
102124	Sn	1000	(Rue de la République)

Cachet du Pharmacien ou du Fournisseur	Date	Montant de la facture
	08-02-24	1370,80

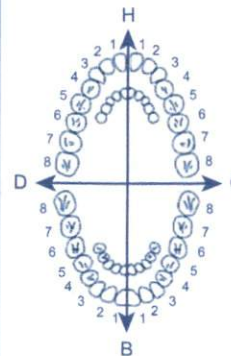
Cachet et signature du Laboratoire et du Radiologue	Date	Désignation des Coefficients	Montant des Honoraires

[illegible]

Le praticien est prié de préciser la dent traitée, l'acte pratiqué en indiquant la nature des soins.

Important :

Veillez joindre les radiographies en cas de prothèses ou de traitement canalaire, ainsi que le bilan de

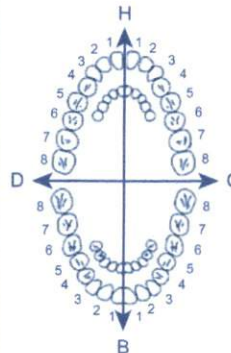
[illegible]

O.D.F
PROTHESES DENTAIRES

DETERMINATION DU COEFFICIENT MASTICATOIRE

	H	
	25533412	21433552
	00000000	00000000
D	00000000	00000000
	35533411	11433553
	B	

[Création, remont, adjonction]
Fonctionnel, Thérapeutique, nécessaire à la profession

Montant des
Honoraires

VISA ET CACHET DU PRATICIEN ATTESTANT LE DEVIS

VISA ET CACHET DU PRATICIEN ATTESTANT L'EXEC

Tel : 05 22 20 35 84/88 - Urgences : 06 61 14 32 01 - E-mail : cardiosetti@yahoo.fr

Docteur Ahmed SETTI .
Cardiologue

Diplômé de la Faculté de Médecine de Lille
Ancien Médecin des Hôpitaux de France

الدكتور أحمد السحري

إختصاصي في أمراض القلب والشراب

خريج كلية الطب بليب

مستشفى ماريون فرنسا



Cabinet de Consultations
et d'Explorations Cardio-Vasculaires

Casablanca le ... 08.10.2014

Nom et prénom du malade : ... Abdel Elhachem ... HACHEM

NOTE D'HONORAIRES

50 gpe
Cable Doppler
Cardiogramme couleur
Echographie
arteriel cardiaque
1000,00 DHS
1000,00 DHS

TOTAL

2000,00 DHS

Arrête la facture à la somme de :

Deux mille quatre cent

Docteur Ahmed SETTI
Cardiologue

Rés. Jassim HOUSSEM - 175, Rue Boukraa - 1er étage - Casablanca - Maroc (Rue de la Foire Internationale - À côté de l'Hôpital Mly Youssef)
(Rue de la Foire Internationale - À côté de l'Hôpital Mly Youssef)
- Casablanca - Tél. 05 22 20 35 84

Docteur Ahmed SETTI

Cardiologue

Diplômé de la Faculté

de Médecine de Lille

Ancien Médecin des Hôpitaux

de France



**Cabinet de Consultations
et d'explorations Cardio-Vasculaires**

الدكتور أحمد السطى
اختصاصي في أمراض
القلب والشرايين
خريج كلية الطب بليب
طبيب سابقاً بمستشفيات
فرنسا

Casablanca le 08/02/2024

Mr ABDELLAOUI HAMDOUNE

COMPTE RENDU DE L'ECHO DOPPLER ARTERIEL CERVICAL

Sur le plan echographique :

Absence de lésion stenosante significative, aussi bien au niveau des axes carotidiens qu'au niveau des axes vertébraux.

Absence de lésions anévrismales.

Minime surcharge athéromateuse, non significative, représentée par deux micro plaques au niveau de la CPG, et de la CPD, sans aucun retentissement hémodynamique.

Pas de lésions emboligènes.

Les carotides internes et externes sont libres de tout matériel intraluminal.

Les artères vertébrales sont de taille normale.

Epaisseur intima média normale.

L'étude doppler couleur montre des flux doppler physiologiques.

Les différents index de résistance et de pulsatilité sont normaux.

Les artères ophtalmiques décrivent un flux doppler physiologique, de sens positif.

EN CONCLUSION :

Echo doppler artériel cervical dans les limites de la normale pour l'âge du patient.

Par ailleurs, minime surcharge athéromateuse, non significative, représentée par deux micro plaques au niveau de la CPG, et de la CPD, sans aucun retentissement hémodynamique.

Sensible à votre confiance

DR. SETTI

Docteur Ahmed SETTI
Cardiologue
Rés. Jassim Houssam - 175, Rue Boukraa - 1^{er} étage
(Rue de la Foire Internationale - A côté de l'Hôpital Mly Youssef)
- Casablanca - Maroc

Docteur Ahmed SETTI

Cardiologue

Diplômé de la Faculté

de Médecine de Lille

Ancien Médecin des Hôpitaux

de France



**Cabinet de Consultations
et d'explorations Cardio-Vasculaires**

الدكتور أحمد السطى

اختصاصي في أمراض

القلب والشرايين

**خريج كلية الطب بليب
طبيب سابقا بمستشفيات**

فرنسا

Casablanca le 08/02/2024

Mr ABDELLAOUI HAMDOUNE

COMPTE RENDU DE L'ECHOCARDIOGRAPHIE DOPPLER COULEUR:

Fonction systolique ventriculaire gauche conservée avec une fraction d'éjection à 65 %.

Fonction VD normale.

Aorte initiale non dilatée.

Pas de dilatation cavitaire aussi bien à droite qu'à gauche.

Pas de troubles de la cinétique segmentaire.

Hypertrophie minime des parois myocardiques du VG.

Pas de thrombus intracavitaire ou de végétations oslériennes en transthoracique.

Les différents jeux valvulaires sont bien conservés.

Absence d'épanchement péricardique.

L'étude doppler couleur ne met pas en évidence de valvulopathie significative.

On note aussi une fuite tricuspiddienne physiologique, estimant des pressions pulmonaires normales.

Le flux transmitral antérograde est inversé.

Temps de décélération à 292 ms, rapports Em/Ea à 2.93 et Em/Vp à 1.1, le tout en faveur de la normalité des pressions de remplissage ventriculaire gauches.

Le débit cardiaque est conservé.

La surface mitrale fonctionnelle est normale.

EN CONCLUSION :

Cardiomyopathie hypertensive modérée, à fonction systolique VG conservée.

Pressions de remplissage ventriculaire gauches et pulmonaires normales.

Absence de valvulopathie significative.

Sensible à votre confiance

DR.SETTI

Docteur Ahmed SETTI
Cardiologue

Rés. Jassim Houssam - 175, Rue Boukraa - 1^{er} étage
(Rue de la Foire Internationale - A côté de l'Hôpital Mly Youssef)
- Casablanca - Maroc