

RECOMMANDATIONS IMPORTANTES A LIRE POUR ACTIVER LES REMBOURSEMENTS ET EVITER LES REJETS

Conditions générales :

- Le cadre réservé à l'adhérent doit être dûment renseigné.
- Le cadre réservé au médecin doit être renseigné par le praticien lui-même notamment la nature de la maladie.
- La validité de la feuille de soins est limitée à 3 mois à compter de la première consultation.
- L'entente préalable est exigée pour toute hospitalisation médicale, chirurgicale, soins dentaires spéciaux, extractions multiples, parodontie orthodontie, prothèses dentaires, prothèses auditives ou orthopédiques ainsi que pour tous les actes effectués en série.
- En cas d'accident, une déclaration précisant les causes et circonstances de l'accident est à joindre à la feuille de soins.

Pharmacie :

- Les vignettes des médicaments doivent être obligatoirement jointes aux ordonnances.
- les achats des médicaments à l'étranger en cas d'absence des vignettes ou codes-barres une facture du pharmacien est exigée en plus de l'ordonnance du médecin prescripteur

Radiologie et Biologie :

- La facture ainsi qu'une copie des résultats des analyses ou du compte rendu (sous pli confidentiel) doivent être jointes à l'ordonnance médicale pour toute demande de remboursement.
- Un pli confidentiel du médecin prescripteur des analyses ou radios peut être demandé par le médecin conseil de la mutuelle.

Optique :

- L'ordonnance du médecin prescripteur et la facture de l'opticien sont à joindre à la feuille de soins.

Rééducation :

- L'entente préalable renseignée par le médecin prescripteur est exigée avant le début des séances de rééducations.
- Pour le remboursement, la facture et le calendrier des séances effectuées sont à joindre à la feuille de soins.

Dentaire :

- En cas de prothèses ou de traitement canaux, l'accord préalable renseigné sur la feuille de soins est obligatoire avant le début de traitement.
- La facture doit être jointe à la feuille de soins pour toute demande de remboursement.
- La radio-après soins est obligatoire en cas de prothèses ou de traitement canaux.

Maladie et Affection Longue Durée ALD et ALC :

- La déclaration de maladie chronique doit être renseignée par le médecin prescripteur et renouvelée une fois par an.

Adresses Mails utiles

- 0 Réclamation : contact@mupras.com
- 0 Prise en charge : pec@mupras.com
- 0 Adhésion et changement de statut : adhesion@mupras.com

La MUPRAS garantit le respect de la loi n° 09-08 relative à la protection des personnes physiques à l'égard du traitement des données à caractère personnel.

MUPRAS : Centre Allal Ben Abdellah - 6ème Etage Angle Rue Mohamed Fakir et Rue Allal Ben Abdellah - Quartier de l'Horloge Casablanca 20000 - Tél. : 05 22 20 45 45 (LG) - Fax : 05 22 22 78 18 - www.mupras.com



197715

Déclaration de Maladie

M23- N° 0038561

☐ Maladie ☐ Dentaire ☐ Optique ☐ Autres

Cadre réservé à l'adhérent (e)

Matricule : 1599 Société : RAA
☐ Actif ☒ Pensionné(e) ☐ Autre :
 Nom & Prénom : ELDIR EL ABBOU BI
 Date de naissance : 20/06/1950
 Adresse : 14 Cite WAKANATI AN- DIAB CASAB
 Tél. : Total des frais engagés : Dhs

Cadre réservé au Médecin

Dr. Hajar Guennoun
 Cardiologue
 101 Business Square Bd Yaacoub El Mansour
 2ème Etg (En face de Carrefour et Créa
 Agricole du Maroc)
 Tél : 77 59 59
 Cachet du médecin :
 Date de consultation : 29/02/2024
 Nom et prénom du malade : M. JARNE EP ELDIR Age :
 Lien de parenté : ☐ Lui-même ☒ Conjoint ☐ Enfant
 Nature de la maladie : HTA, diabète
 Affection longue durée ou chronique : ☐ ALD ☐ ALC Pathologie :
 En cas d'accident préciser les causes et circonstances :
 Dans le cas où la maladie aurait un caractère confidentiel, communiquer les renseignements sous pli confidentiel à l'attention du médecin conseil de la Mutuelle.

J'atteste sur l'honneur l'exactitude des renseignements portés sur la présente déclaration. Je déclare avoir pris connaissance de la clause relative à la protection des données personnelles.

Fait à : Signature de l'adhérent(e) : Le : / /

Autorisation CNDP N° : A-A-215 / 2019

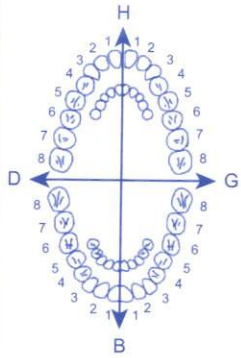
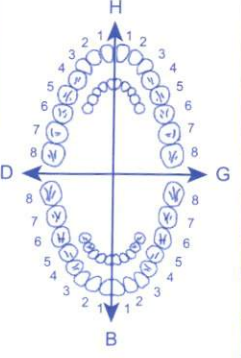
[illegible][illegible][illegible][illegible]

RELEVÉ DES FRAIS ET HONORAIRES

Le praticien est prié de préciser la dent traitée, l'acte pratiqué en indiquant la nature des soins.

Important :

Veuillez joindre les radiographies en cas de prothèses ou de traitement canaux, ainsi que le bilan de l'ODF.

SOINS DENTAIRES	Dents Traitées	Nature des Soins	Coefficient	
				<div style="display: flex; justify-content: space-between; align-items: center;"> <div style="text-align: right;">COEFFICIENT DES TRAVAUX</div> <input style="width: 150px; height: 30px;" type="text"/> </div> <div style="display: flex; justify-content: space-between; align-items: center; margin-top: 20px;"> <div style="text-align: right;">MONTANTS DES SOINS</div> <input style="width: 150px; height: 30px;" type="text"/> </div> <div style="display: flex; justify-content: space-between; align-items: center; margin-top: 20px;"> <div style="text-align: right;">DEBUT D'EXECUTION</div> <input style="width: 150px; height: 30px;" type="text"/> </div> <div style="display: flex; justify-content: space-between; align-items: center; margin-top: 20px;"> <div style="text-align: right;">FIN D'EXECUTION</div> <input style="width: 150px; height: 30px;" type="text"/> </div>
O.D.F. PROTHESES DENTAIRES	DETERMINATION DU COEFFICIENT MASTICATOIRE			
	<div style="display: flex; justify-content: space-around; align-items: center;"> <div style="text-align: center;"> H 25533412 00000000 D </div> <div style="text-align: center;"> 21433552 00000000 00000000 35533411 B </div> <div style="text-align: center;"> G 00000000 11433553 </div> </div>			<div style="display: flex; justify-content: space-between; align-items: center;"> <div style="text-align: right;">COEFFICIENT DES TRAVAUX</div> <input style="width: 150px; height: 30px;" type="text"/> </div> <div style="display: flex; justify-content: space-between; align-items: center; margin-top: 20px;"> <div style="text-align: right;">MONTANTS DES SOINS</div> <input style="width: 150px; height: 30px;" type="text"/> </div> <div style="display: flex; justify-content: space-between; align-items: center; margin-top: 20px;"> <div style="text-align: right;">DATE DU DEVIS</div> <input style="width: 150px; height: 30px;" type="text"/> </div> <div style="display: flex; justify-content: space-between; align-items: center; margin-top: 20px;"> <div style="text-align: right;">DATE DE L'EXECUTION</div> <input style="width: 150px; height: 30px;" type="text"/> </div>
	[Création, remont, adjonction] Fonctionnel, Thérapeutique, nécessaire à la profession			

VISA ET CACHET DU PRATICIEN ATTESTANT LE DEVIS

VISA ET CACHET DU PRATICIEN ATTESTANT L'EXECUTION

VISA ET CACHET DU PRATICIEN ATTESTANT L'EXECUTION

Dr. Hajar Guennioui

Cardiologue

Diplômée de la faculté de médecine de Lille- France

Ancienne interne et praticien hospitalier des hôpitaux de France

Echographie doppler cardiaque et vasculaire

Test d'effort - holter tensionnel et Rythmique

Echographie cardiaque de stress



الدكتورة هاجر الغنيوي

إختصاصية في أمراض القلب و الشرايين

خريجة كلية الطب بليل - فرنسا

طبيبة سابقة بمستشفيات فرنسا

الفحص بالصدى للقلب والشرايين

التسجيل المستمر لضغط الدم و لضربات القلب

Casablanca, le 29/02/2024

NOTE D'HONORAIRES

Nom : JARNE EP EL MIR

Prénom : Marie Christine

Dr. Hajar Guennioui
Cardiologue
101 Business Square Bd Yaacoub El Mansour
2ème Etg (En face de Carrefour et Crédit
Agricole du Maroc)
Tél 0522 25 59 59

☐ Consultation + ECG :

☐ Echographie Cardiaque :

☐ Echodoppler TSA :

☐ Echodoppler VMI :

☐ Holter Rythmique :

☒ Holter Tensionnel : 1000,00

TOTAL : 1000,00

Total (en letttres) : Mille Dir Hams

HG Hajar Guennioui
CARDIOLOGIE

Dr. Hajar Guennioui
Cardiologue

101 Business Square Bd Yaacoub El Mansour
2ème Etg (En face de Carrefour et Crédit
Agricole du Maroc)
Tél 0522 25 59 59

☎ 05 22 25 59 59

☎ 06 16 06 75 61

📍 101 business square, boulevard yaacoub el mansour, 2ème Etage (en face de Carrefour et Crédit Agricole du Maroc)

✉ dhl.guennioui@gmail.com

Nom du patient : ELMIR MARIE CHRISTINE JARNE EP

Date de test : 29/02/2024

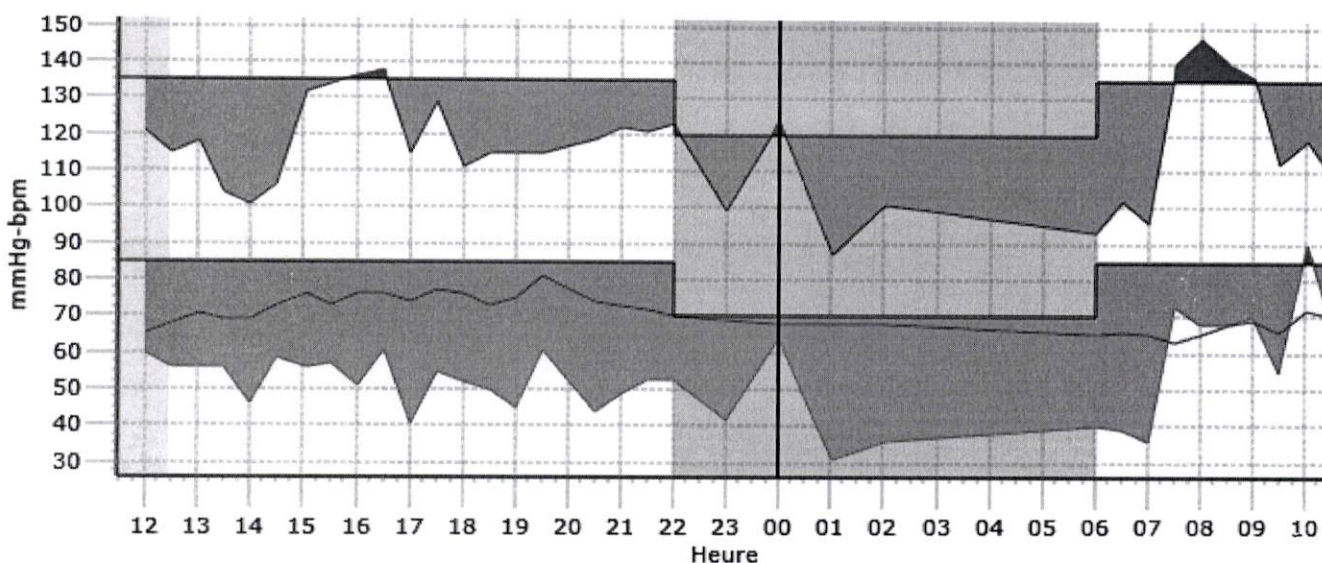
Identité du patient : JM

Date de naissance :

Sexe : Female

Synthèse d'interprétation

L'exigence minimale de 14 mesures de jour et de 7 mesures de nuit pour l'interprétation des données n'a pas été remplie. La MAPA devrait être répétée.



Résultats PA brachiale

Période	Heure	Échantillons	SYS moyenne mmHg (+/- Dév. Std.)	DIA moyenne mmHg (+/- Dév. Std.)	FC moyenne BPM (+/- Dév. Std.)	Charge de PA Sys (%)	Charge de PA Dia (%)
Globale	11:28-10:30 (23:02)	34	118 (+/-14,9)	54 (+/-12,3)	71 (+/-4,3)	24	3
Période d'éveil	06:00-22:00	29	119 (+/-14,2)	56 (+/-11,7)	71 (+/-4,5)	21	3
Période de sommeil	22:00-06:00	5	107 (+/-16,2)	45 (+/-13,3)	69 (+/-0,9)	40	0
Période de « blouse blanche »	11:28-12:27 (1st Hr.)	1				0	0
Maximum			121	60	65		
Mean			121	60	65		
Dim. pdt sommeil :	SYS = 10,5% DIA =18,9%						

Médecin traitant Dr.

Médecin
diagnostiquant

Signature

Date

Signature

Date



Rapport de pression artérielle ambulatoire

Dr. Hajar GUENNIQUI

Nom du patient : ELMIR MARIE CHRISTINE JARNE EP

Date de test : 29/02/2024

Identité du patient : JM

Date de naissance :

Sexe : Female

Résultats PA centrale

Période	Heure	Échantillons	SYS	DIAC	Alxc	Alxc@75	PAugc	PPc	PAMc
Globale	11:28-10:30 (23:02)		--	--	--	--	--	--	--
Période d'éveil	06:00-22:00		--	--	--	--	--	--	--
Période de sommeil	22:00-06:00		--	--	--	--	--	--	--
Période de « blouse blanche »	11:28-12:27 (1st Hr.)								
Maximum			--	--	--	--	--	--	--
Mean			--	--	--	--	--	--	--



Rapport de pression artérielle ambulatoire

Dr. Hajar GUENNIOUI

Nom du patient : ELMIR MARIE CHRISTINE JARNE EP

Date de test : 29/02/2024

Identité du patient : JM

Date de naissance :

Sexe : Female

Renseignements patient

Poids :

Taille :

Race :

Téléphone :

Adresse :

Antécédents médicaux du patient

Médicaments actuels

Diagnostic du médecin

Motif du test

Dr. Hajar Guennioui

Cardiologue

Diplômée de la faculté de médecine de Lille- France
Ancienne interne et praticien hospitalier des hôpitaux de France
Echographie doppler cardiaque et vasculaire
Test d'effort - holter tensionnel et Rythmique
Echographie cardiaque de stress



الدكتورة هاجر الكنيوي

إختصاصية في أمراض القلب و الشرايين

خريجة كلية الطب بليل - فرنسا

طبيبة سابقة بمستشفيات فرنسا

الفحص بالصدى للقلب والشرايين

التسجيل المستمر لضغط الدم و لضربات القلب

HG Hajar Guennioui
CARDIOLOGIE

☎ 05 22 25 59 59

☎ 06 16 06 75 61

📍 101 business square, boulevard yaacoub el mansour, 2ème Etage (en face de Carrefour et Crédit Agricole du Maroc)

✉ dhl.guennioui@gmail.com



Nom du patient : ELMIR MARIE CHRISTINE JARNE EP

Date de test : 29/02/2024

Identité du patient : JM

Date de naissance :

Sexe : Female

Statistiques MAPA

Période globale : Heure : 11:28 - 10:30 Durée : 23:02 Échantillons : 34 sur 50 (68%)

	Moyenne	Dév.Std.	Max (heure)	Min (heure)	Au-dessus du seuil	CV
SYS (mmHg)	118	+/-14,9	147 (08:00)	87 (01:02)		12,6%
DIA (mmHg)	54	+/-12,3	90 (10:02)	31 (01:02)		22,8%
FC (bpm)	71	+/-4,3	81 (19:31)	63 (07:30)		6,1%
PAM (mmHg)	75	+/-12	100 (10:02)	50 (01:02)		16,0%
PP (mmHg)	63	+/-11,8	85 (16:00)	29 (10:02)		18,7%

SYSc (mmHg)	--	--	-- (---)	-- (---)		--
DIAC (mmHg)	--	--	-- (---)	-- (---)		--
Alxc (%)	--	--	-- (---)	-- (---)	--	--
Alxc@75 (%)	--	--	-- (---)	-- (---)	--	--
PAugc (mmHg)	--	--	-- (---)	-- (---)	--	--
PPc (mmHg)	--	--	-- (---)	-- (---)	--	--
PAMc (mmHg)	--	--	-- (---)	-- (---)		--

Charge de PA : 24% de relevés SYS > 135 mmHg éveil et > 120 mmHg sommeil
3% de relevés DIA > 85 mmHg éveil et > 70 mmHg sommeil

Dim. pdt sommeil : Réductions 10,5% SYS et 18,9% DIA pendant le sommeil

AASI : 0,47

Augmentation de la PA le matin : Données insuffisantes pour calculer

Indice lissage :

Période d'éveil : Heure : 06:00 - 22:00 Échantillons : 29 sur 38 (76%)

	Moyenne	Dév.Std.	Max (heure)	Min (heure)	Au-dessus du seuil	CV
SYS (mmHg)	119	+/-14,2	147 (08:00)	93 (06:00)		11,9%
DIA (mmHg)	56	+/-11,7	90 (10:02)	36 (07:00)		20,9%
FC (bpm)	71	+/-4,5	81 (19:31)	63 (07:30)		6,3%
PAM (mmHg)	77	+/-11,1	100 (10:02)	56 (07:00)		14,4%
PP (mmHg)	64	+/-12,6	85 (16:00)	29 (10:02)		19,7%

SYSc (mmHg)	--	--	-- (---)	-- (---)		--
DIAC (mmHg)	--	--	-- (---)	-- (---)		--
Alxc (%)	--	--	-- (---)	-- (---)	--	--
Alxc@75 (%)	--	--	-- (---)	-- (---)	--	--
PAugc (mmHg)	--	--	-- (---)	-- (---)	--	--
PPc (mmHg)	--	--	-- (---)	-- (---)	--	--
PAMc (mmHg)	--	--	-- (---)	-- (---)		--

Charge de PA : 21% de relevés SYS > 135 mmHg
3% de relevés DIA > 85 mmHg

Dr. Hajar Guennioui

Cardiologue

Diplômée de la faculté de médecine de Lille- France
Ancienne interne et praticien hospitalier des hôpitaux de France
Echographie doppler cardiaque et vasculaire
Test d'effort - holter tensionnel et Rythmique
Echographie cardiaque de stress



الدكتورة هاجر الكنيوي

إختصاصية في أمراض القلب و الشرايين

خريجة كلية الطب بليل - فرنسا

طبيبة سابقة بمستشفيات فرنسا

الفحص بالصدى للقلب والشرايين

التسجيل المستمر لضغط الدم و لضربات القلب

HG Hajar Guennioui
CARDIOLOGIE

☎ 05 22 25 59 59

☎ 06 16 06 75 61

📍 101 business square, boulevard yaacoub el mansour, 2ème Etage (en face de Carrefour et Crédit Agricole du Maroc)

✉ dhl.guennioui@gmail.com



Nom du patient : ELMIR MARIE CHRISTINE JARNE EP

Date de test : 29/02/2024

Identité du patient : JM

Date de naissance :

Sexe : Female

Période de sommeil : Heure : 22:00 - 06:00 Échantillons : 5 sur 12 (42%)

	Moyenne	Dév.Std.	Max (heure)	Min (heure)	Au-dessus du seuil	CV
SYS (mmHg)	107	+/-16,2	124 (00:00)	87 (01:02)		15,1%
DIA (mmHg)	45	+/-13,3	64 (00:00)	31 (01:02)		29,6%
FC (bpm)	69	+/-0,9	70 (22:00)	68 (00:00)		1,3%
PAM (mmHg)	66	+/-13,9	84 (00:00)	50 (01:02)		21,1%
PP (mmHg)	62	+/-5,9	70 (22:00)	56 (01:02)		9,5%
SYSsc (mmHg)	--	--	-- (--)	-- (--)		--
DIAsc (mmHg)	--	--	-- (--)	-- (--)		--
Alxc (%)	--	--	-- (--)	-- (--)	--	--
Alxc@75 (%)	--	--	-- (--)	-- (--)	--	--
PAugc (mmHg)	--	--	-- (--)	-- (--)	--	--
PPc (mmHg)	--	--	-- (--)	-- (--)	--	--
PAMc (mmHg)	--	--	-- (--)	-- (--)		--
Charge de PA :	40% de relevés SYS > 120 mmHg 0% de relevés DIA > 70 mmHg					

Période de « blouse blanche » : Heure : 11:28 - 12:27 Échantillons : 1 sur 3 (33%)

	Moyenne	Dév.Std.	Max (heure)	Min (heure)	Au-dessus du seuil	CV
SYS (mmHg)	121	--	121 (12:00)	121 (12:00)		--
DIA (mmHg)	60	--	60 (12:00)	60 (12:00)		--
FC (bpm)	65	--	65 (12:00)	65 (12:00)		--
PAM (mmHg)	80	--	80 (12:00)	80 (12:00)		--
PP (mmHg)	61	--	61 (12:00)	61 (12:00)		--
SYSsc (mmHg)	--	--	-- (--)	-- (--)		--
DIAsc (mmHg)	--	--	-- (--)	-- (--)		--
Alxc (%)	--	--	-- (--)	-- (--)	--	--
Alxc@75 (%)	--	--	-- (--)	-- (--)	--	--
PAugc (mmHg)	--	--	-- (--)	-- (--)	--	--
PPc (mmHg)	--	--	-- (--)	-- (--)	--	--
PAMc (mmHg)	--	--	-- (--)	-- (--)		--
Charge de PA :	0% de relevés SYS > 135 mmHg 0% de relevés DIA > 85 mmHg					



Rapport de pression artérielle ambulatoire

Dr. Hajar GUENNIQUI

Nom du patient : ELMIR MARIE CHRISTINE JARNE EP

Date de test : 29/02/2024

Identité du patient : JM

Date de naissance :

Sexe : Female

Reviewed ABP Data

#	Heure	SYS/DIA (mmHg)	FC (BPM)	PAM (mmHg)	SYSc/DIAc (mmHg)	Alxc (%)	Alxc@75 (%)	PAugc (mmHg)	PPc (mmHg)	Commentaire
3	12:00	121/60	65	80						
4	12:30	115/56	68	76						
6	13:02	118/56	71	77						
7	13:30	104/56	69	72						
8	14:00	101/46	69	64						
9	14:30	106/59	73	75						
11	15:02	132/56	76	81						
12	15:30	134/57	73	83						
13	16:00	136/51 >	76	79						
14	16:30	138/61 >	76	87						
15	17:00	115/41	74	66						
16	17:30	129/55	77	80						
17	18:00	111/52	76	72						
18	18:30	115/50	73	72						
19	19:00	115/45	75	68						
21	19:31	115/61	81	79						
24	20:30	119/44	74	69						
25	21:00	122/49	73	73						
26	21:30	121/53	72	76						
27	22:00	123/53 >	70	76						
28	23:00	99/42	69	61						
29	00:00	124/64 >	68	84						
31	01:02	87/31	68	50						
32	02:00	101/36	68	58						
39	06:00	93/40	65	58						
40	06:30	102/39	66	60						
41	07:00	96/36	65	56						
42	07:30	140/73 >	63	95						
43	08:00	147/68 >	65	94						
45	08:32	140/68 >	68	92						
46	09:00	136/70 >	69	92						
47	09:30	112/55	66	74						
49	10:02	119/90 >	72	100						
50	10:30	109/69	70	82						
	10:56									Événement marqué



Rapport de pression artérielle ambulatoire

Dr. Hajar GUENNIQUI

Nom du patient : ELMIR MARIE CHRISTINE JARNE EP

Date de test : 29/02/2024

Identité du patient : JM

Date de naissance :

Sexe : Female

Omitted ABP Data

#	Heure	SYS/DIA (mmHg)	FC (BPM)	PAM (mmHg)	SYS/DIAc (mmHg)	Alxc (%)	Alxc@75 (%)	PAugc (mmHg)	PPc (mmHg)	CE
1	11:28	--/--	--	--	--/--	--	--	--	--	87
2	11:28	--/--	--	--	--/--	--	--	--	--	86
5	13:00	137/34 >	75	68						2
10	15:00	85/52	62	63						2
20	19:30	--/--	--	--	--/--	--	--	--	--	2
22	20:00	83/54	141	64						2
23	20:02	153/114 >	96	127						2
30	01:00	82/44	67	57						2
33	03:00	--/--	--	--	--/--	--	--	--	--	85
34	03:00	--/--	--	--	--/--	--	--	--	--	85
35	04:00	--/--	--	--	--/--	--	--	--	--	85
36	04:00	--/--	--	--	--/--	--	--	--	--	85
37	05:00	--/--	--	--	--/--	--	--	--	--	85
38	05:00	--/--	--	--	--/--	--	--	--	--	85
44	08:30	89/68	70	75						2
48	10:00	--/--	--	--	--/--	--	--	--	--	4

Événements marqués

#	Heure	Code d'événement	Commentaire
1	10:56	107	fin de l'étude

Nom du patient : ELMIR MARIE CHRISTINE JARNE EP

Date de test : 29/02/2024

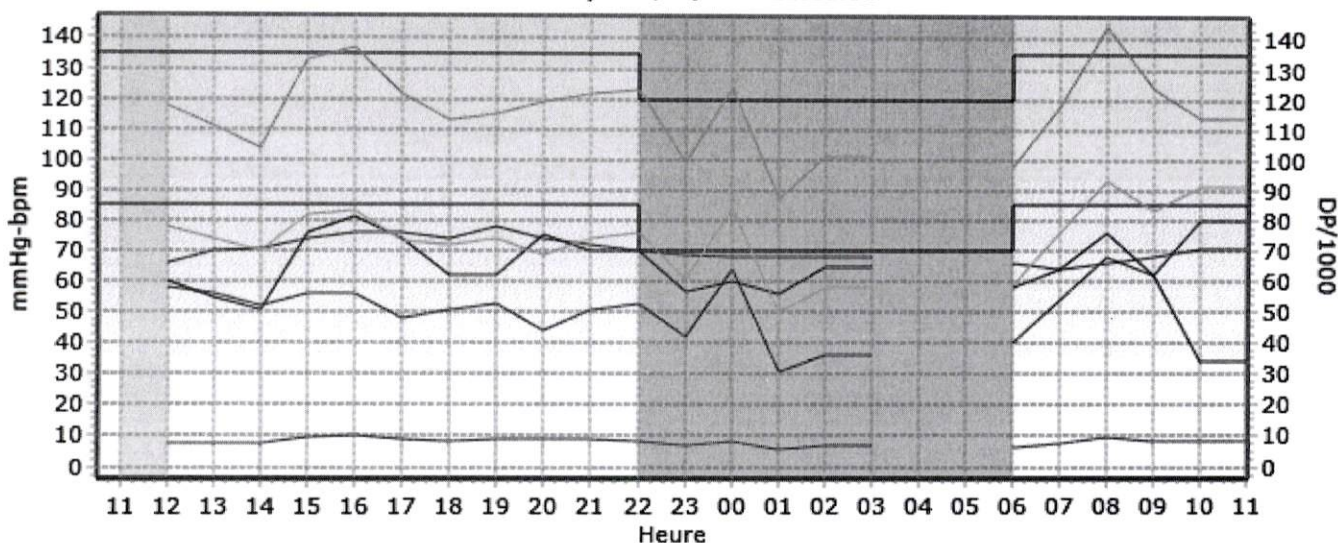
Identité du patient : JM

Date de naissance :

Sexe : Female

Oscar 2 ABP Hourly Averages

Hourly Averages Graph
ABP Study = 29/02/2024 11:28:00



Averaged ABP Data

Heure	#	SYS/DIA (mmHg)	FC (BPM)	PAM (mmHg)	PP (mmHg)	DP/1000	SYS/DIAc (mmHg)	PPc (mmHg)
totale	34	118 / 54	71	75	--	--	-- / --	--
Éveil	29	119 / 56	71	77	--	--	-- / --	--
Sommeil	5	107 / 45	69	66	--	--	-- / --	--
11:00 - 11:59	0	-- / --	--	--	--	--	-- / --	--
12:00 - 12:59	2	118 / 58	66	78	60	7,8	-- / --	--
13:00 - 13:59	2	111 / 56	70	74	55	7,8	-- / --	--
14:00 - 14:59	2	104 / 52	71	70	51	7,4	-- / --	--
15:00 - 15:59	2	133 / 56	74	82	76	9,9	-- / --	--
16:00 - 16:59	2	137 / 56	76	83	81	10,4	-- / --	--
17:00 - 17:59	2	122 / 48	76	73	74	9,2	-- / --	--
18:00 - 18:59	2	113 / 51	74	72	62	8,4	-- / --	--
19:00 - 19:59	2	115 / 53	78	74	62	9	-- / --	--
20:00 - 20:59	1	119 / 44	74	69	75	8,8	-- / --	--
21:00 - 21:59	2	122 / 51	72	74	70	8,8	-- / --	--
22:00 - 22:59	1	123 / 53	70	76	70	8,6	-- / --	--
23:00 - 23:59	1	99 / 42	69	61	57	6,8	-- / --	--
0:00 - 0:59	1	124 / 64	68	84	60	8,4	-- / --	--
1:00 - 1:59	1	87 / 31	68	50	56	5,9	-- / --	--
2:00 - 2:59	1	101 / 36	68	58	65	6,9	-- / --	--
3:00 - 3:59	0	-- / --	--	--	--	--	-- / --	--



Rapport de pression artérielle ambulatoire

Dr. Hajar GUENNIQUI

Nom du patient : ELMIR MARIE CHRISTINE JARNE EP

Date de test : 29/02/2024

Identité du patient : JM

Date de naissance :

Sexe : Female

4:00 - 4:59	0	-- / --	--	--	--	--	-- / --	--
5:00 - 5:59	0	-- / --	--	--	--	--	-- / --	--
6:00 - 6:59	2	98 / 40	66	59	58	6,4	-- / --	--
7:00 - 7:59	2	118 / 54	64	76	64	7,5	-- / --	--
8:00 - 8:59	2	144 / 68	66	93	76	9,5	-- / --	--
9:00 - 9:59	2	124 / 62	68	83	62	8,4	-- / --	--
10:00 - 10:59	2	114 / 80	71	91	34	8,1	-- / --	--