

# RECOMMANDATIONS IMPORTANTES A LIRE POUR ACTIVER LES REMBOURSEMENTS ET EVITER LES REJETS

## Conditions générales :

- Le cadre réservé à l'adhérent doit être dûment renseigné.
- Le cadre réservé au médecin doit être renseigné par le praticien lui-même notamment la nature de la maladie.
- La validité de la feuille de soins est limitée à 3 mois à compter de la première consultation.
- L'entente préalable est exigée pour toute hospitalisation médicale, chirurgicale, soins dentaires spéciaux extractions multiples, parodontie orthodontie, prothèses dentaires, prothèses auditives ou orthopédiques ainsi que pour tous les actes effectués en série.
- En cas d'accident, une déclaration précisant les causes et circonstances de l'accident est à joindre à la feuille de soins.

## Pharmacie :

- Les vignettes des médicaments doivent être obligatoirement jointes aux ordonnances.
- Pour les médicaments sans vignettes une facture de la pharmacie doit être jointe.

## Radiologie et Biologie :

- La facture ainsi qu'une copie des résultats des analyses ou du compte rendu (sous pli confidentiel) doivent être jointes à l'ordonnance médicale pour toute demande de remboursement.
- Un pli confidentiel du médecin prescripteur des analyses ou radios peut être demandé par le médecin conseil de la mutuelle.

## Optique :

- L'ordonnance du médecin prescripteur et la facture de l'opticien sont à joindre à la feuille de soins.

## Rééducation :

- L'entente préalable renseignée par le médecin prescripteur est exigée avant le début des séances de rééducations.
- Pour le remboursement, la facture et le calendrier des séances effectuées sont à joindre à la feuille de soins.

## Dentaire :

- En cas de prothèses ou de traitement canalaires, l'accord préalable renseigné sur la feuille de soins est obligatoire avant le début de traitement.
- La facture doit être jointe à la feuille de soins pour toute demande de remboursement.
- La radio-après soins est obligatoire en cas de prothèses ou de traitement canalaires.

## Maladie et Affection Longue Durée ALD et ALC :

- La déclaration de maladie chronique doit être renseignée par le médecin prescripteur et renouvelée tous les 6 mois.

## Adresses Mails utiles

- Réclamation : contact@mupras.com
- Prise en charge : pec@mupras.com
- Adhésion et changement de statut : adhesion@mupras.com

La MUPRAS garantit le respect de la loi n° 09-08 relative à la protection des personnes physiques à l'égard du traitement des données à caractère personnel.

**MUPRAS : Centre Allal Ben Abdellah - 6ème Etage Angle Rue Mohamed Fakir et Rue Allal Ben Abdellah - Quartier de l'Horloge Casablanca 20000 - Tél. : 05 22 20 45 45 (LG) - Fax : 05 22 22 78 18 - www.mupras.com**



**Déclaration de Maladie**  
**N° P19-0029549**

☐ Maladie ☐ Dentaire ☐ Optique ☐ Autres

## Cadre réservé à l'adhérent (e)

Matricule : 3103 Société : RAM  
☐ Actif ☒ Pensionné(e) ☐ Autre :  
Nom & Prénom : HAMDOUN MHAMMED  
Date de naissance : 4/4/1956  
Adresse : JARDINE SOUALEM N°100 HAD SOUALEM  
Tél. : 0664684943 Total des frais engagés : 3240 Dhs

## Cadre réservé au Médecin


Cachet du médecin :  
Dr. MOUSSAOUI Khadija  
Ophtalmologie Adulte et Pédiatrique  
INPE:091183020  
Tél: 05 22 87 12 96  
Date de consultation : 15/02/2024  
Nom et prénom du malade : HAMDOUN MHAMMED  
Lien de parenté : ☐ Lui-même ☒ Conjoint ☐ Enfant  
Nature de la maladie : Presbytie  
En cas d'accident préciser les causes et circonstances :  
Dans le cas où la maladie aurait un caractère confidentiel, communiquer les renseignements sous pli confidentiel à l'attention du médecin conseil de la Mutuelle.

J'atteste sur l'honneur l'exactitude des renseignements portés sur la présente déclaration. Je déclare avoir pris connaissance de la clause relative à la protection des données personnelles.


Fait à : Soualem Le : 15/2/24  
Signature de l'adhérent(e) : HAMDOUN MHAMMED



# RELEVÉ DES FRAIS ET HONORAIRES

Dates des Actes	Natures des Actes	Nombre et Coefficient	Montant détaillé des Honoraires	Cachet et signature du Médecin attestant le Règlement des Actes
15/02/24	cs+fs		300dh	


# EXECUTION DES ORDONNANCES

Cachet du Pharmacien ou du Fournisseur	Date	Montant de la Facture
	15/02/2024	140,50

# ANALYSES - RADIOGRAPHIES

Cachet et signature du Laboratoire et du Radiologue	Date	Désignation des Coefficients	Montant des Honoraires

# AUXILIAIRES MEDICAUX

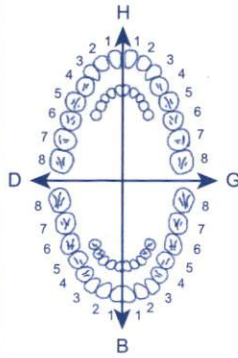
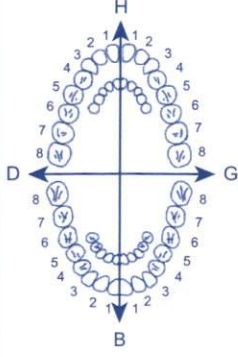
Cachet et signature du Praticien	Date des Soins	Nombre				Montant détaillé des Honoraires
		AM	PC	IM	IV	
	19/2/24					2800,00

# RELEVÉ DES FRAIS ET HONORAIRES

Le praticien est prié de préciser la dent traitée, l'acte pratiqué en indiquant la nature des soins.

## Important :

Veuillez joindre les radiographies en cas de prothèses ou de traitement canaux, ainsi que le bilan de l'ODF.

SOINS DENTAIRES	Dents Traitées	Nature des Soins	Coefficient	
				COEFFICIENT DES TRAVAUX <input type="text"/>
				MONTANTS DES SOINS <input type="text"/>
				DEBUT D'EXECUTION <input type="text"/>
				FIN D'EXECUTION <input type="text"/>
O.D.F PROTHESES DENTAIRES	<b>DETERMINATION DU COEFFICIENT MASTICATOIRE</b> <div style="display: flex; justify-content: space-between;"> <div> H  25533412  00000000  D  00000000  35533411 </div> <div> H  21433552  00000000  G  00000000  11433553  B </div> </div>			COEFFICIENT DES TRAVAUX <input type="text"/>
	<b>(Création, remont, adjonction)</b> Fonctionnel, Thérapeutique, nécessaire à la profession			MONTANTS DES SOINS <input type="text"/>
				DATE DU DEVIS <input type="text"/>
				DATE DE L'EXECUTION <input type="text"/>

VISA ET CACHET DU PRATICIEN ATTESTANT LE DEVIS

VISA ET CACHET DU PRATICIEN ATTESTANT L'EXECUTION

**Dr. Moussaoui Khadija**  
**Ophthalmologie Adulte et Pédiatrique**



- Ex Professeur et Enseignante à l'université Med VI des sciences de la santé
- Diplômée des Universités de Médecine de Marrakech et Paris
- DIU en ophtalmologie pédiatrique. Université Paris Descartes. Paris
- DIU en neuro-ophtalmologie. Université Pierre et Marie Curie. Paris
- DIU en oeil et médecine interne. Université Pierre et Marie Curie. Paris
- DIU en Adaptation des lentilles de contact. Paris
- DIU en Tomographie en cohérence optique. Paris
- Membre de la société française d'ophtalmologie

**د. مساوي خديجة**  
**طب وجراحة العيون للأطفال والكبار**

- أستاذة سابقا بجامعة محمد السادس لعلوم الصحة
- خريجة جامعات الطب بمراكش و باريس
- شهادة طب العيون للأطفال. باريس
- شهادة طب الأعصاب و العيون. باريس
- شهادة طب الأمراض الباطنية و العيون. باريس
- شهادة العدسات الاصقة الطبية باريس
- شهادة التصوير المقطعي البصري باريس
- عضو الجمعية الفرنسية لطب وجراحة العيون

Casablanca.....

**15 février 2024**

**Mr. HAMDOUN Mhammed**

**1/ MIXTEARS**

1 gouttes 3 fois par jour, dans les deux yeux, pendant 3 Mois



**Dr. MOUSSAOUI Khadija**  
Ophthalmologie Adulte et Pédiatrique  
INPE : 09 11 81 0 20  
Tel : 05 22 87 12 96

**منوع تغيير تاريخ الفحص**



## MIXtears

«Gouttes oculaires à action protectrice, hydratante, antioxydante et nourrissante pour faciliter le processus de réépithélialisation de la surface oculaire à base de hyaluronate de sodium de haut et bas poids moléculaire»  
Collyre multidosé de 10ml sans conservateur  
**LISEZ ATTENTIVEMENT AVANT DE COMMENCER À UTILISER LE PRODUIT**

## INTRODUCTION

Grâce à sa composition particulière, MIXtears a une action protectrice, hydratante, humectante, antioxydante et nourrissante et facilite ainsi le processus de réépithélialisation de toute la surface oculaire (cornée et conjonctive), contribuant à la création d'un microenvironnement approprié, rétablissant l'équilibre correct du film lacrymal, puis contribuant en même temps à la diminution des irritations dues à la fois aux facteurs environnementaux et à la chirurgie.

## DESCRIPTION

MIXtears est un dispositif médical pour usage ophtalmique à base d'une solution aqueuse stérile, sans conservateur, à faible viscosité, qui contient des éléments naturellement présents dans les tissus oculaires et dans le film lacrymal, des polymères hydrophiles et des hydratants (acide hyaluronique avec deux types de poids moléculaires polyvinylpyrrolidone), un acide aminé essentiel (glycine), une vitamine (α-tocophérol acétate) associée à des composants à action spécifique - et en particulier un extrait d'origine naturelle (Centella Asiatica) - qui, tous ensemble, facilitent la ré-épithélialisation plus rapide des tissus.

Hyaluronate de Sodium est

un polymère polysaccharide à haute biocompatibilité qui est naturellement présent dans tous les tissus. Dans la formulation, il est utilisé avec deux types de poids moléculaires différents: avec un poids moléculaire élevé (HMWHA) car il présente des propriétés de mouillage exceptionnelles, augmente la viscosité de la solution et par conséquent la résidence au niveau épithélial; il s'avère donc être un excellent lubrifiant grâce à son comportement visco-élastique. Avec un faible poids moléculaire (HBPM) car il facilite la phase initiale du processus de cicatrisation et améliore l'action physiologique des kératinocytes pour la sécrétion de facteurs anti-infectieux.

L'extrait de Centella Asiatica est populairement connu pour son action cicatrisante et réparatrice. Ses constituants les plus représentatifs sont les terpènes et flavonoïdes qui possèdent des propriétés antioxydantes, cytoprotectrices et anti-apoptotiques.

Le TPGS E est un dérivé de la vitamine E naturelle, rendue soluble dans l'eau. Dans les préparations ophtalmiques, il remplit une double fonction: antioxydant, comme piègeur de radicaux libres générés par les offenses auxquelles l'œil est exposé quotidiennement et qui peuvent provoquer une inflammation et une irritation; lubrifiant et humectant grâce à la part de polyéthylène glycol qui a une grande capacité de liaison aux molécules d'eau.

La glycine est la plus simple des acides aminés essentiels; il est naturellement présent dans le film lacrymal et est l'un des principaux composants du collagène de type IV, constituant de la membrane basale oculaire et du stroma.

Le mannitol est simple dont l'usage dans les formes ophtalmiques a principalement une activité osmotique, outre, il empêche la dégradation de l'acide hyaluronique.

Le PVP (polyvinyl done) est un polymère hydrosoluble largement utilisé dans les formes de collyre comme mouillant (il humecte la cornée et réduit l'évaporation des larmes) et lubrifiant (il facilite le mouvement de la paupière en réduisant le frottement sur la surface cornéo-conjonctivale qui est responsable de la sensation de sécheresse oculaire). La combinaison du Hyaluronate de Sodium + polyvinylpyrrolidone + polyéthylène glycol rend MIXtears légèrement visqueux, dans le but de contrer l'élimination naturelle des gouttes oculaires de la surface de l'œil, pendant le clignement, sans provoquer de vision floue ou d'inconfort comme cela se produit généralement avec les produits à viscosité élevée.

INDICATIONS  
YEUX SECS

MIXtears est indiqué pour le soulagement des symptômes modérés de la sécheresse oculaire dus à des causes à la fois extrinsèques et intrinsèques, telles que:

- Conditions environnementales et climatiques défavorables, telles que l'utilisation de la climatisation (dans la voiture, au bureau, à la maison), les vents forts, la pollution de l'air et lorsque le climat est très chaud.
- Thérapie topique chronique avec des gouttes oculaires contenant des conservateurs.
- Utilisation incorrecte de lentilles de contact, de toutes sortes, Port de lentilles

PPC: 140 DH 00

LOT



M 00422

2025/11



à une utilisation prolongée de l'ordinateur ou à une conduite prolongée.

- État de ménopause ou post-ménopause.

## CHIRURGIE

MIXtears est également indiqué après la chirurgie, et en particulier la chirurgie réfractive, comme la PhotoKératectomie Réfractive (PKR ou ablation au laser excimer) car il assiste le processus physiologique de réparation oculaire et de réépithélialisation (au cours de laquelle la synthèse de collagène nécessaire à la fermeture de la lésion se produit) comme il :

- Contribue à un niveau de lubrification adéquat en évitant le frottement de la paupière pendant le clignement, ce qui provoquerait une irritation supplémentaire de l'épithélium oculaire et un état d'algie.

- Contraste les conditions de la sécheresse oculaire (dérivée de l'intervention elle-même ou de la pharmacothérapie couramment prescrite) grâce à l'action humectante et hydratante du Hyaluronate de Sodium. - Il exerce une action antioxydante marquée (grâce aux triterpènes et flavonoïdes contenus dans l'extrait de centella asiatica, ainsi que la vitamine E) avec capture

# AL HÒRRIA OPTIQUE

Ain Chock, Bd Al Qods,  
Inara 2 N° 23  
Casablanca



بصريات الحرية

عين الشق، شارع القدس  
إنارة 2 رقم 23  
الدار البيضاء

Tél. : 05 22 21 52 03

ICE : 001774300000066 - IF : 51457135 - TP : 34048956 - CNSS : 4406973 - RC : 419894

F.

0003036

Docteur : Moussaoui Khadija  
Mr. : Hamdou Mhammed

## Nomenclature :

Montures :  $\left\{ \begin{array}{l} \text{VL} : \text{optique } 1000,00 \\ \text{VP} : \end{array} \right.$

Type de verres : Organique progressif  
Antireflet

### \* VISION DE LOIN :

OD : Axe : 82 Cyl : -2,75 Sph : +1,25 900,00

OG : Axe : 83 Cyl : -1,50 Sph : -0,75 900,00

### \* VISION DE PRES :

OD : Axe : ..... Cyl : ..... Sph : .....

OG : Axe : ..... Cyl : ..... Sph : .....

Add : +2,50

= 2800,00

Total : Deux mille huit cents dhs

Date : 19 / 02 / 24





- Ex Professeur et Enseignante à l'université Med VI des sciences de la santé
- Diplômée des Universités de Médecine de Marrakech et Paris
- DIU en ophtalmologie pédiatrique. Université Paris Descartes. Paris
- DIU en neuro-ophtalmologie. Université Pierre et Marie Curie. Paris
- DIU en oeil et médecine interne. Université Pierre et Marie Curie. Paris
- DIU en Adaptation des lentilles de contact. Paris
- DIU en Tomographie en cohérence optique. Paris
- Membre de la société française d'ophtalmologie

- أستاذة سابقا بجامعة محمد السادس لعلوم الصحة
- خريجة جامعات الطب بمراكش و باريس
- شهادة طب العيون للأطفال. باريس
- شهادة طب الأعصاب و العيون. باريس
- شهادة طب الأمراض الباطنية و العيون. باريس
- شهادة العدسات اللاصقة الطبية باريس
- شهادة التصوير المقطعي البصري باريس
- عضو الجمعية الفرنسية لطب وجراحة العيون

Casablanca ..... **15 février 2024**  
الدار البيضاء

**Mr. HAMDOUN Mhammed**

Monture + verres correcteurs progressifs  
Transition

VL : OD = + 1.25 (- 2.75 à 82°)

OG = - 0.75 (- 1.50 à 87°)

VP : ODG = Add : + 2.50



**ممنوع تغيير تاريخ الفحص**