

RECOMMANDATIONS IMPORTANTES A LIRE POUR ACTIVER LES REMBOURSEMENTS ET EVITER LES REJETS

Conditions générales :

- Le cadre réservé à l'adhérent doit être dûment renseigné.
- Le cadre réservé au médecin doit être renseigné par le praticien lui-même notamment la nature de la maladie.
- La validité de la feuille de soins est limitée à 3 mois à compter de la première consultation.
- L'entente préalable est exigée pour toute hospitalisation médicale, chirurgicale, soins dentaires spéciaux, extractions multiples, parodontie orthodontie, prothèses dentaires, prothèses auditives ou orthopédiques ainsi que pour tous les actes effectués en série.
- En cas d'accident, une déclaration précisant les causes et circonstances de l'accident est à joindre à la feuille de soins.

Pharmacie :

- Les vignettes des médicaments doivent être obligatoirement jointes aux ordonnances.
- les achats des médicaments à l'étranger en cas d'absence des vignettes ou codes-barres une facture du pharmacien est exigée en plus de l'ordonnance du médecin prescripteur

Radiologie et Biologie :

- La facture ainsi qu'une copie des résultats des analyses ou du compte rendu (sous pli confidentiel) doivent être jointes à l'ordonnance médicale pour toute demande de remboursement.
- Un pli confidentiel du médecin prescripteur des analyses ou radios peut être demandé par le médecin conseil de la mutuelle.

Optique :

- L'ordonnance du médecin prescripteur et la facture de l'opticien sont à joindre à la feuille de soins.

Rééducation :

- L'entente préalable renseignée par le médecin prescripteur est exigée avant le début des séances de rééducations.
- Pour le remboursement, la facture et le calendrier des séances effectuées sont à joindre à la feuille de soins.

Dentaire :

- En cas de prothèses ou de traitement canalaires, l'accord préalable renseigné sur la feuille de soins est obligatoire avant le début de traitement.
- La facture doit être jointe à la feuille de soins pour toute demande de remboursement.
- La radio-après soins est obligatoire en cas de prothèses ou de traitement canalaires.

Maladie et Affection Longue Durée ALD et ALC :

- La déclaration de maladie chronique doit être renseignée par le médecin prescripteur et renouvelée une fois par an.

Adresses Mails utiles

- Réclamation : contact@mupras.com
- Prise en charge : pec@mupras.com
- Adhésion et changement de statut : adhesion@mupras.com

La MUPRAS garantit le respect de la loi n° 09-08 relative à la protection des personnes physiques à l'égard du traitement des données à caractère personnel.

MUPRAS : Centre Allal Ben Abdellah - 6ème Etage Angle Rue Mohamed Fakir et Rue Allal Ben Abdellah - Quartier de l'Horloge Casablanca 20000 - Tél. : 05 22 20 45 45 (LG) - Fax : 05 22 22 78 18 - www.mupras.com



MUPRAS
Mutuelle de Prévoyance
& d'Actions Sociales
de Royal Air Maroc

Déclaration de Maladie

M23- N° 0032713

☒ Maladie

☐ Dentaire

☐ Optique

☐ Autres

Cadre réservé à l'adhérent (e)

Matricule : 1300

Société :

☐ Actif

☒ Pensionné(e)

☐ Autre :

Nom & Prénom :

BIAZ Najib

Date de naissance :

15-11-1949

Adresse :

89 MEKKA Rue 6 Lotissement FLORIDA Lot 5 Casablanca

e-mail : nbiaz@hotmail.com

Tél. : 0661148651

Total des frais engagés : 1100

Dhs

Cadre réservé au Médecin

Cachet du médecin :

Date de consultation :

Nom et prénom du malade :

Najib BIAZ

Age :

Lien de parenté :

☒ Lui-même

☐ Conjoint

☐ Enfant

Nature de la maladie :

Affection longue durée ou chronique : ☐ ALD ☐ ALC

Pathologie :

En cas d'accident préciser les causes et circonstances :

Dans le cas où la maladie aurait un caractère confidentiel, communiquer les renseignements sous pli confidentiel à l'attention du médecin conseil de la Mutuelle.

J'atteste sur l'honneur l'exactitude des renseignements portés sur la présente déclaration. Je déclare avoir pris connaissance de la clause relative à la protection des données personnelles.

Fait à : Casablanca

Le : 11 / 03 / 2024

Signature de l'adhérent(e) :

RELEVÉ DES FRAIS ET HONORAIRES				
Dates des Actes	Natures des Actes	Nombre et Coefficient	Montant détaillé des Honoraires	Cachet et signature du Médecin attestant le Paiement des Actes
04/03/24	Consultation	1	300	
04/03/24	Consultation	1	400	
04/03/24	Consultation	1	400	

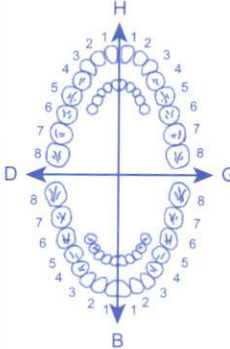
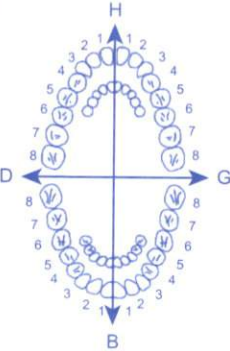
[illegible][illegible][illegible]

RELEVÉ DES FRAIS ET HONORAIRES

Le praticien est prié de préciser la dent traitée, l'acte pratiqué en indiquant la nature des soins.

Important :

Veuillez joindre les radiographies en cas de prothèses ou de traitement canalaires, ainsi que le bilan de l'ODF.

SOINS DENTAIRES	Dents Traitées	Nature des Soins	Coefficient	
				<div style="display: flex; justify-content: space-between;"> <div style="width: 40%;"> CCEFFICIENT DES TRAVAUX </div> <div style="width: 55%; text-align: right;"> <input style="width: 90%;" type="text"/> </div> </div> <div style="display: flex; justify-content: space-between; margin-top: 20px;"> <div style="width: 40%;"> MONTANTS DES SOINS </div> <div style="width: 55%; text-align: right;"> <input style="width: 90%;" type="text"/> </div> </div> <div style="display: flex; justify-content: space-between; margin-top: 20px;"> <div style="width: 40%;"> DEBUT D'EXECUTION </div> <div style="width: 55%; text-align: right;"> <input style="width: 90%;" type="text"/> </div> </div> <div style="display: flex; justify-content: space-between; margin-top: 20px;"> <div style="width: 40%;"> FIN D'EXECUTION </div> <div style="width: 55%; text-align: right;"> <input style="width: 90%;" type="text"/> </div> </div>
O.D.F PROTHESES DENTAIRES	DETERMINATION DU COEFFICIENT MASTICATOIRE			
	<div style="display: flex; justify-content: space-around; align-items: center;"> <div style="text-align: center;"> H 25533412 00000000 D </div> <div style="text-align: center;"> H 21433552 00000000 G 00000000 35533411 B </div> </div>			<div style="display: flex; justify-content: space-between;"> <div style="width: 40%;"> CCEFFICIENT DES TRAVAUX </div> <div style="width: 55%; text-align: right;"> <input style="width: 90%;" type="text"/> </div> </div> <div style="display: flex; justify-content: space-between; margin-top: 20px;"> <div style="width: 40%;"> MONTANTS DES SOINS </div> <div style="width: 55%; text-align: right;"> <input style="width: 90%;" type="text"/> </div> </div> <div style="display: flex; justify-content: space-between; margin-top: 20px;"> <div style="width: 40%;"> DATE DU DEVIS </div> <div style="width: 55%; text-align: right;"> <input style="width: 90%;" type="text"/> </div> </div> <div style="display: flex; justify-content: space-between; margin-top: 20px;"> <div style="width: 40%;"> DATE DE L'EXECUTION </div> <div style="width: 55%; text-align: right;"> <input style="width: 90%;" type="text"/> </div> </div>
	[Création, remont, adjonction] Fonctionnel, Thérapeutique, nécessaire à la profession			

VISA ET CACHET DU PRATICIEN ATTESTANT LE DEVIS

VISA ET CACHET DU PRATICIEN ATTESTANT L'EXECUTION

Important :
Veuillez joindre les radiographies en cas de prothèses ou de traitement canaux, ainsi que le bilan de l'ODF.

Veillez joindre les radiographies en cas de prothèses ou de traitement canaux, ainsi que le bilan de l'ODF.

VISA ET CACHET DU PRATICIEN ATTESTANT LE DEVIS	VISA ET CACHET DU PRATICIEN ATTESTANT L'EXECUTION
--	---

Docteur M'hamed LEMSEFFER

CHIRURGIEN UROLOGUE

Endoscopie et Chirurgie des Reins
et des Voies Urinaires

Greffes Rénales

Lithotripsie Extra Corporelle

Stérilité Masculine


Ancien Interne des Hôpitaux de Montpellier

Ancien Assistant des Hôpitaux de Montpellier

Ancien Chef de Clinique Urologique

à la Faculté de Médecine de Montpellier

Membre de l'Association Française d'Urologie



الدكتور محمد المسفر

جراحة الكلية والمسالك البولية

زراعة الكلية

تفتيت الحصى بالأشعة

الأمراض التناسلية و العقم

خريج كلية الطب بمونبولي

رئيس سابقا لمصلحة جراحة الكلية

والمسالك البولية بالمستشفى الجامعي بمونبولي

عضو الجامعة الفرنسية لجراحة المسالك البولية

Casablanca, le : الدار البيضاء في

04/03/2024

FACTURE

Patient :

BIAZ NAJIB

➤ **CONSULTATION.....300Dhs.**

➤ **ECHOGRAPHIE RENALE ET VESICALE.....400Dhs.**

➤ **DEBIMETRIE.....400Dhs.**


MONTANT TOTAL REGLE.....1100Dhs.

En cas d'urgence, s'adresser à la Clinique BADR : 05 22 49 28 00 / 05 22 49 23 80 / 81

24. زنقة العلوسي - بورغون (أمام مصحة بدر) - الدار البيضاء - الهاتف : 05 22 20 64 83 / 05 22 27 41 17 - الفاكس : 05 22 20 96 63

24, Rue El Alloussi - Bourgogne (en face Clinique BADR) - CASABLANCA - Tél.: 05 22 27 41 17 / 05 22 20 64 83

Fax : 05 22 20 96 63 - E-mail : drlemseffer-uro@hotmail.com



MMS Flowmaster: Débit urinaire

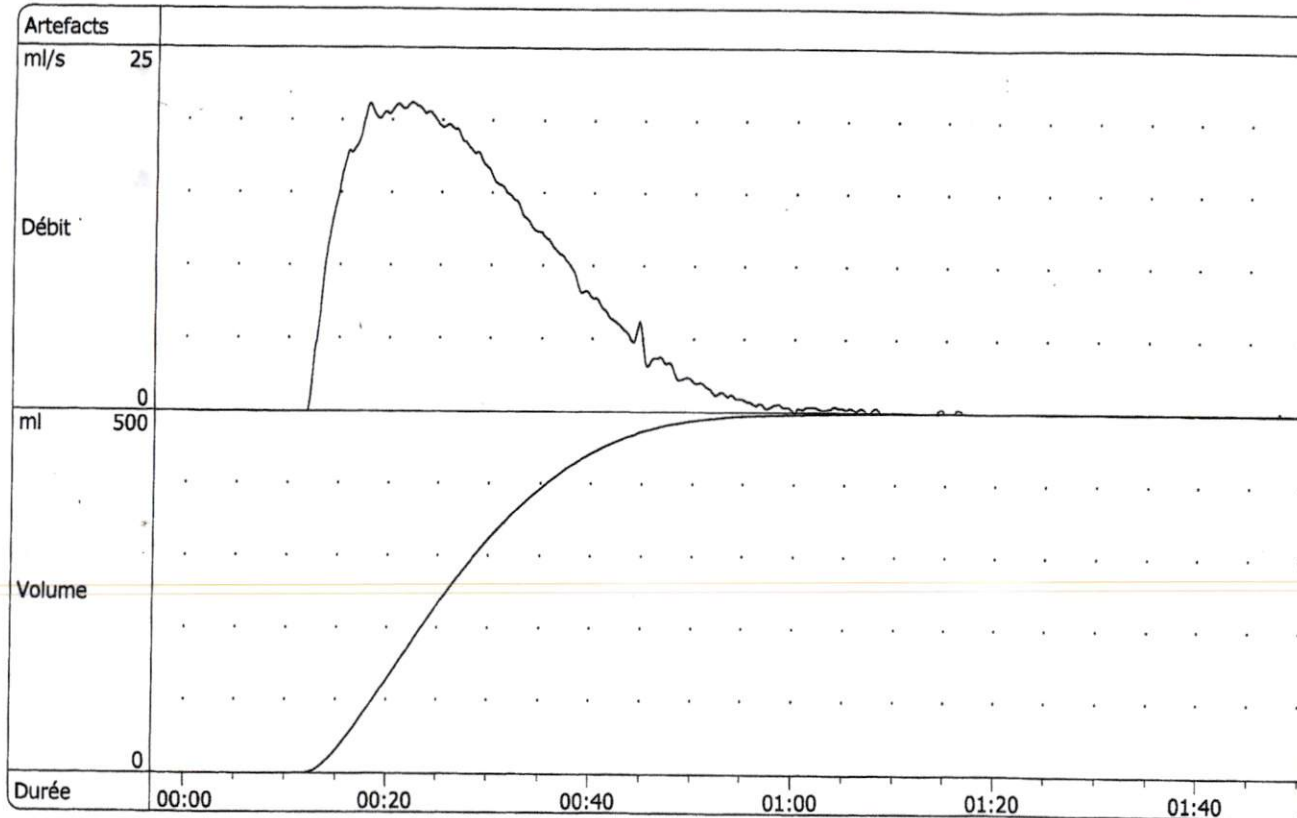
BIAZ, NAJIB



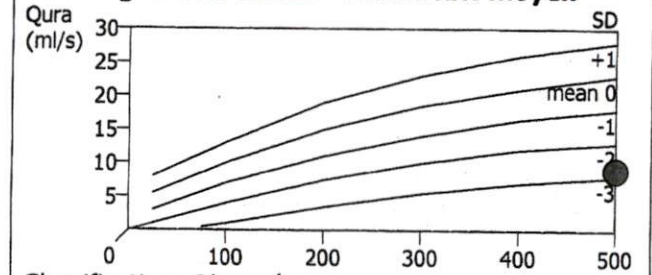
Sexe: Homme
Date de naissance: 15/11/1949
Numéro de patient:

Date/heure d'examen: 04/03/2024 / 13:18
Numéro d'examen: 2
Cabinet: Dr.LEMSEFFER

Imprimer date/heure: 04/03/2024 / 13:20
Flowmaster: MMS FLOWMETER - PE15-9FLMB6450



Nomogramme Siroki - Taux débit moyen

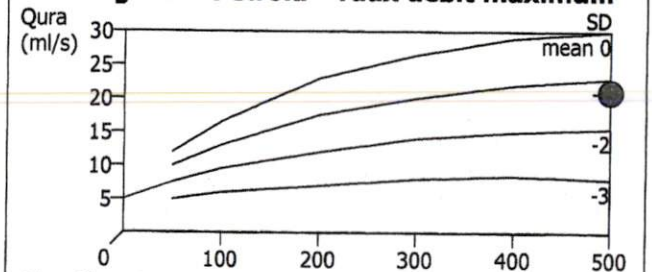


Classification: Obstrué

hommes seulement

Bladder volume (ml)

Nomogramme Siroki - Taux débit maximum



Classification: Normal

hommes seulement

Bladder volume (ml)

Résultats

Taux débit moyen : 8,7 ml/s
Taux débit maximum : 21,3 ml/s
Temps pour Débit max : 9,9 s
Volume uriné : 500,5 ml
Durée du Débit : 53,4 s
Durée de la miction : 64,3 s
Intervalles : 3
Attente : 12,0 s

Version: FR-2.7h, FM-2.7f, DB-2.7g

Commentaires

Excellente détermination

Dr. M. LEMSEFFER
C. LEMSEFFER
24 Rue de la République - CADA
17100 MONTENOT
Tél. 01 77 17 20 01

Docteur M'hamed LEMSEFFER

CHIRURGIEN UROLOGUE

Endoscopie et Chirurgie des Reins
et des Voies Urinaires
Greffes Rénales

Lithotripsie Extra Corporelle
Stérilité Masculine

Ancien Interne des Hôpitaux de Montpellier
Ancien Assistant des Hôpitaux de Montpellier
Ancien Chef de Clinique Urologique
à la Faculté de Médecine de Montpellier
Membre de l'Association Française d'Urologie



الدكتور محمد المسفر

جراحة الكلية والمسالك البولية

زرع الكلية

تفتيت الحصى بالأشعة

الأمراض التناسلية و العقم

خريج كلية الطب بمونبولي

رئيس سابقا لمصلحة جراحة الكلية

والمسالك البولية بالمستشفى الجامعي بمونبولي

عضو الجامعة الفرنسية لجراحة المسالك البولية

Casablanca, le : الدار البيضاء في

04/03/2024

COMPTE RENDU D'ECHOGRAPHIE

Patient

BIAZ NAJIB

Rein droit

: De taille et d'échostructure normale, bonne différenciation cortico-médullaire, absence de dilatation des cavités pyélo-calicielles .

Rein gauche

: De taille et d'échostructure normale, bonne différenciation cortico-médullaire, présence d'une hypotonie des cavités pyélo-calicielles , présence par ailleurs d'une lithiase calicelle inférieure de 8mm de diamètre à explorer par uroscanner .

Vessie

: Moyenne réplétion transsonore à paroi épaissie de lutte .

Prostate

: Hypertrophie prostatique , d'échostructure homogène avec un poids total estimé à 50g et un lobe médian estimé à 10g avec présence d'une calcification au milieu du lobe médian .

En cas d'urgence, s'adresser à la Clinique BADR : 05 22 49 28 00 / 05 22 49 23 80 / 81

24. زنقة العلوسي - بورغون (أمام مصحة بدر) - الدار البيضاء - الهاتف : 05 22 27 41 17 / 05 22 20 64 83 - الفاكس : 05 22 20 96 63
24, Rue El Alloussi - Bourgogne (en face Clinique BADR) - CASABLANCA - Tél.: 05 22 27 41 17 / 05 22 20 64 83
Fax : 05 22 20 96 63 - E-mail : drlemseffer-uro@hotmail.com