

RECOMMANDATIONS IMPORTANTES A LIRE POUR

ACTIVER LES REMBOURSEMENTS ET EVITER LES REJETS

Conditions générales :

- Le cadre réservé à l'adhérent doit être dûment renseigné.
- Le cadre réservé au médecin doit être renseigné par le praticien lui-même notamment la nature de la maladie.
- La validité de la feuille de soins est limitée à 3 mois à compter de la première consultation.
- L'entente préalable est exigée pour toute hospitalisation médicale, chirurgicale, soins dentaires spéciaux, extractions multiples, parodontie orthodontie, prothèses dentaires, prothèses auditives ou orthopédiques ainsi que pour tous les actes effectués en série.
- En cas d'accident, une déclaration précisant les causes et circonstances de l'accident est à joindre à la feuille de soins.

Pharmacie :

- Les vignettes des médicaments doivent être obligatoirement jointes aux ordonnances.
- les achats des médicaments à l'étranger en cas d'absence des vignettes ou codes-barres une facture du pharmacien est exigée en plus de l'ordonnance du médecin prescripteur

Radiologie et Biologie :

- La facture ainsi qu'une copie des résultats des analyses ou du compte rendu (sous pli confidentiel) doivent être jointes à l'ordonnance médicale pour toute demande de remboursement.
- Un pli confidentiel du médecin prescripteur des analyses ou radios peut être demandé par le médecin conseil de la mutuelle.

Optique :

- L'ordonnance du médecin prescripteur et la facture de l'opticien sont à joindre à la feuille de soins.

Rééducation :

- L'entente préalable renseignée par le médecin prescripteur est exigée avant le début des séances de rééducations.
- Pour le remboursement, la facture et le calendrier des séances effectuées sont à joindre à la feuille de soins.

Dentaire :

- En cas de prothèses ou de traitement canaux, l'accord préalable renseigné sur la feuille de soins est obligatoire avant le début de traitement.
- La facture doit être jointe à la feuille de soins pour toute demande de remboursement.
- La radio-après soins est obligatoire en cas de prothèses ou de traitement canaux.

Maladie et Affection Longue Durée ALD et ALC :

- La déclaration de maladie chronique doit être renseignée par le médecin prescripteur et renouvelée une fois par an.

Adresses Mails utiles

- Réclamation : contact@mupras.com
- Prise en charge : pec@mupras.com
- Adhésion et changement de statut : adhesion@mupras.com

La MUPRAS garantit le respect de la loi n° 09-08 relative à la protection des personnes physiques à l'égard du traitement des données à caractère personnel.

MUPRAS : Centre Allal Ben Abdellah - 6ème Etage Angle Rue Mohamed Fakir et Rue Allal Ben Abdellah - Quartier de l'Horloge



Déclaration de Maladie

W21-843037

☒ Maladie ☐ Dentaire ☐ Optique ☐ AL

Cadre réservé à l'adhérent (e)

Matricule : 12295 Société :

☒ Actif ☐ Pensionné(e) ☐ Autre :

Nom & Prénom : SADOUK SAFAA

Date de naissance : 10/09/1983

Adresse :

Tél : 0642065258 Total des frais engagés :

Cadre réservé au Médecin

Cachet du médecin :

Dr Mohamed SARQAoui
Gynécologue Obstétricien
31, Rue Jalalidine Sayduti
Place du Nid d'Iris - 20100 CASABLANCA
Tél. 0522.36.36.06 - Fax 0522.36.04.44

Date de consultation : 01.02.2024 / 06/02/24

Nom et prénom du malade : SADOUK Safaa Age :

Lien de parenté : ☐ Lui-même ☐ Conjoint ☐ Enfant

Nature de la maladie : Trouble du cycle

Affection longue durée ou chronique : ☐ ALD ☐ ALC Pathologie

En cas d'accident, préciser les causes et circonstances :

Dans le cas où la maladie aurait un caractère confidentiel, communiquer les renseignements sous pli confidentiel à l'attention du médecin conseil de la Mutuelle.

J'atteste sur l'honneur l'exactitude des renseignements portés sur la présente déclaration. Je n'ai pas pris connaissance de la clause relative à la protection des données personnelles.

Fait à : CASABLANCA Le : 22/03/24

Signature de l'adhérent(e) :

RELEVÉ DES FRAIS ET HONORAIRES

Dates des Actes	Natures des Actes	Nombre et Coefficient	Montant détaillé des Honoraires	Cachet et signature du Médecin attestant le Paiement des Actes
01/02/24	§			Dr Mohamed EL ARQAOUI Gynécologue Obstétricien 31, Rue Jalaldine Sayouti Place du Nid d'Iris - 20100 CASABLANCA Tél: 0522.36.36.06 - Fax 0522.36.04.44
06/02/24	§			Dr Mohamed EL ARQAOUI Gynécologue Obstétricien 31, Rue Jalaldine Sayouti Place du Nid d'Iris - 20100 CASABLANCA Tél: 0522.36.36.06 - Fax 0522.36.04.44

EXECUTION DES ORDONNANCES

Cachet du Pharmacien ou du Fournisseur	Date	Montant de la Facture

ANALYSES - RADIOGRAPHIES

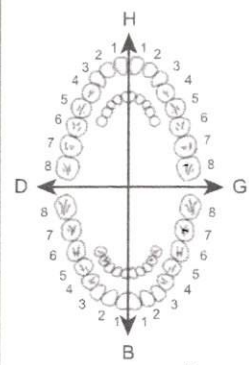
Cachet et signature du Laboratoire et du Radiologue	Date	Désignation des Coefficients	Montant des Honoraires
Laboratoire BENJAMIN BENJAMIN 109, Bd. Omar A. Khayyam Beaudouin Casablanca Tél: 0522.36.36.06 - Fax 0522.36.04.44	5/2/24	B 2350	3174,00
	13/2/24	ZH	900,00

AUXILIAIRES MEDICAUX

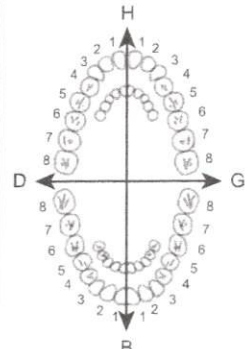
Cachet et signature du Praticien	Date des Soins	Nombre				Montant détaillé des Honoraires
		A M	P C	I M	I V	

VOLET ADHERENT

* Il est entendu que le règlement est conditionné par la fourniture de tous les justificatifs exigés par la Mutuelle.



O.D.F PROTHESES DENTAIRES



DETERMINATION DU CCEFFICIENT MASTICATOIRE

	H	
25533412	21433552	
00000000	00000000	
D		G
00000000	00000000	
35533411	11433553	
	B	

[Création, remont, adjonction] Fonctionnel, Thérapeutique, nécessaire à la profession	Montant des Honoraires
--	------------------------

MONTANT DES SOIN:

DEBUT D'EXECUTI

FIN D'EXECUTIC

CCEFFICIENT DES TRAVA

MONTANT DES SOIN:

DATE DU DEVIS

DATE DE L'EXECUTIC

VISA ET CACHET DU PRATICIEN ATTESTANT LE DEVIS

VISA ET CACHET DU PRATICIEN ATTESTANT L'EXEC

Docteur Mohamed ZARQAoui
Gynécologue Obstétricien
Diplômé de l'Université de LILLE



الدكتور محمد زرقاوي

اختصاصي في أمراض النساء و التوليد
خريج كلية الطب بليل

- Stérilité du couple : FIV - ICSI
- Chirurgie endoscopique
- Echographie spécialisée
- Maladies du sein
- Chirurgie de l'incontinence urinaire

- عقم الزوجين
- جراحة بالمنظار الداخلي
- الفحص بالصدى
- أمراض الثدي
- جراحة أمراض النساء و سلس البول

Casablanca, le 01/02/2024

Mme SADOUK Safaa

- FSH
- LH
- ESTRADIOL
- PROLACTINÉMIE
- AMH
- CA 125

- TSH US
- T4 LIBRE

à faire au 3ème jour du cycle

مختبر بنجلون للتحاليل الطبية
LABORATOIRE BENJELLOUN
109, Bd. Omar Al Khayam Beauséjour
Casablanca
Tél : 06000.503.40 - 0622.39.32.84/63
Fax : 0622.39.33.66

Dr Mohamed ZARQAoui
Gynécologue Obstétricien
31, Rue Jalaldine Sayouti
Place du Nid d'Iris - 20100 CASABLANCA
Tél. 0522.36.36.06 - Fax 0522.36.04.44

Docteur Mohamed ZARQAoui
Gynécologue Obstétricien
Diplômé de l'Université de LILLE



الدكتور محمد زرقاوي

اختصاصي في أمراض النساء و التوليد
خريج كلية الطب بليب

- Stérilité du couple : FIV - ICSI
- Chirurgie endoscopique
- Echographie spécialisée
- Maladies du sein
- Chirurgie de l'incontinence urinaire

- عقم الزوجين
- جراحة بالمنظار الداخلي
- الفحص بالصدى
- أمراض الثدي
- جراحة أمراض النساء و سلس البول

Casablanca, le 06/02/2024

Mme SADOUK Safaa

HYSTEOSALPINGOGRAPHIE

RADIOLOGIE QUARTIER DES HOPITAUX
Place de l'Institut Pasteur
Bd. Abdelmoumen - Casablanca
Tél: 05 22 27 83 83 / 05 22 27 81 77
Fax: 05 22 27 34 01

Dr Mohamed ZARQAoui
Gynécologue Obstétricien
31 - rue Jalaldine Sayouti
Place du Nid d'Iris - 20100 CASABLANCA
Tél. 0522.36.36.06 - Fax 0522.36.04.44

LABORATOIRE BENJELLOUN D'ANALYSES MEDICALES

109, Boulevard Omar Al Khyam BEAUSEJOUR 20200 CASABLANCA

Tel: 05 22 39 32 84/53 – 06000 503 40 – Whatsapp Accueil 06 63 790 723

Fax: 05.22.39.33.65 www.labobenjelloun.ma

IF 51759668–CNSS 6441662– TP 36004769 – INPE Labo093001360 INP Dr097159024–ICE002980177000019

FACTURE N°: 2402052041

ORGANISME: RAM MUPRAS

Mme SAFAA SADOUK

Date: 05/02/2024



Récapitulatif des analyses				
CN	Analyse	Clé	Clé	Total
PS	Prélèvement Sanguin	E25	E	25.00 MAD
B362	Marqueur Tumoral : Ca 125	B400	B	536.00 MAD
B152	17 B Oestradiol	B250	B	335.00 MAD
B156	L H	B250	B	335.00 MAD
B158	Prolactine	B250	B	335.00 MAD
B161	Thyroxine libre: T4 libre	B200	B	268.00 MAD
B163	TSH	B250	B	335.00 MAD
	Hormone Anti-Mullérienne (AMH)	B500	B	670.00 MAD
	Date dernières règles:	B0	B	0.00 MAD
B458	F S H–Technique Immunoenzymatique	B250	B	335.00 MAD
Total				3174.00 MAD

Total des B: 2350

Montant total de la facture: 3174 Dirhams.

Arrêtée la présente facture à la somme de **trois mille cent soixante-quatorze dirhams**.

مختبر بنجلون للتحاليل الطبية
LABORATOIRE BENJELLOUN
109 Bd Omar Al Khyam Beausejour
Casablanca
Tel : 06000.503.40 – 0522.39.32.84/53
Fax : 0522.39.33.65



مختبر بنجلون للتحاليل الطبية Laboratoire Benjelloun d'Analyses Médicales

Beauséjour

BIOCHIMIE - HEMATOLOGIE - IMMUNOLOGIE - BACTERIOLOGIE - VIROLOGIE - PARASITOLOGIE - MYCOLOGIE

Mme SADOUK SAFAA

Date de naissance: 10/09/1983

Dossier N°: 2402052041



Dr. Najib BENJELLOUN

Médecin Biologiste

Ancien Interne des Hôpitaux - Lyon

Maîtrise en Cytogénétique - Grenoble

DR MOHAMED ZARQAOU

Date de l'examen: 05/02/2024

BILAN THYROÏDIEN

Cobas E411(ROCHE) – Alegria (ORGENTEC) – Hybrid XL (DRG)

Thyroxine libre (T4L)

(Electro-Chimi-Luminescence Cobas E411)

14,17 pmol/L

1,10 ng/dl

(12,00–22,00)

(0,93–1,71)

Valeurs de référence chez la femme enceinte :

1 ^{er} trimestre	12.1 – 19.6 pmol/L
2 ^{ème} trimestre	9.63 – 17.0 pmol/L
3 ^{ème} trimestre	8.39 – 16.0 pmol/L

Thyréostimuline ultrasensible (TSHus)

(Electro-Chimi-Luminescence Cobas E411)

1,720 µUI/mL

1,720 mUI

(0,270–4,200)

(0,270–4,200)

Conclusion: Bilan thyroïdien normal.

Valeurs de référence chez la femme enceinte :

1 ^{er} trimestre	0.33 – 4.59 µUI/mL
2 ^{ème} trimestre	0.35 – 4.10 µUI/mL
3 ^{ème} trimestre	0.21 – 3.15 µUI/mL

La TSH est l'indicateur le plus sensible pour évaluer un dysfonctionnement thyroïdien.

Une variation minime de la T4L provoque une réponse très amplifiée de la TSH.

Cependant, la TSH répond aux variations de la T4L avec un temps de latence important, au moins 8 semaines pour une réponse complète.

DOSAGE DES HORMONES

Cobas E411 (ROCHE) – Hybrid XL (DRG)

Date des dernières règles: Non communiquée.

Hormone folliculo-stimulante (FSH)

(Electro-Chimi-Luminescence Cobas E411)

5,88 mUI/mL

8,18

Valeurs de référence

Stade	FSH (mUI/mL)
Phase folliculaire	3.5 – 12.5
Phase ovulatoire	4.7 – 21.5
Phase lutéale	1.7 – 7.7
Post-ménopause	25.8 – 134.8

19/09/2023

مختبر بنجلون للتحاليل الطبية
LABORATOIRE BENJELLOUN
109, Boulevard Omar Al Khayam Beauséjour
Casablanca
Tél : 06000.503.40 - 0522.39.32.84/53
Fax : 0522.39.33.66



Prélèvement à domicile sur rendez-vous : 06 63 45 60 50

109, Boulevard Omar Al Khayam - Beauséjour - 20200 Casablanca (en face du CACF)
Tél.: 05 22 39 32 53/84 - 06000 503 40 - Fax : 05 22 39 33 65 - WhatsApp : 06 63 790 723
benjelloun@labobenjelloun.ma - www.labobenjelloun.ma - Tramway : Ligne 2 (Arrêt Beauséjour)



مختبر بنجلون للتحاليل الطبية Laboratoire Benjelloun d'Analyses Médicales

Beauséjour

BIOCHIMIE - HEMATOLOGIE - IMMUNOLOGIE - BACTERIOLOGIE - VIROLOGIE - PARASITOLOGIE - MYCOLOGIE

Dr. Najib BENJELLOUN

Médecin Biologiste

Ancien Interne des Hôpitaux - Lyon

Maîtrise en Cytogénétique - Grenoble

DR MOHAMED ZARQAOU

Date de l'examen: 05/02/2024

Mme SADOUK SAFAA

Date de naissance: 10/09/1983

Dossier N°: 2402052041



19/09/2023

Hormone Lutéinisante (LH)

(Electro-Chimi-Luminescence Cobas E411)

5,29 mUI/ml

7,73

Valeurs de référence

Stade	LH (mUI/mL)
Phase folliculaire	2.4 - 12.6
Phase ovulatoire	14.0 - 95.6
Phase lutéale	1.0 - 11.4
Post-ménopause	7.7 - 58.5

19/09/2023

17 bêta-Estradiol (E2)

(Electro-Chimi-Luminescence Cobas E411)


58,17 pg/mL

53,24

213,48 pmol/L

Valeurs de référence

Stade	Estradiol III (pg/mL)
Phase folliculaire	30.9-90.4
Phase ovulatoire	60.4-533
Phase lutéale	60.4-232
Post-ménopause	<5-138
Femme enceinte saine 1 ^{er} trimestre	154-3243
Femme enceinte saine 2 ^{ème} trimestre	1561-21280
Femme enceinte saine 3 ^{ème} trimestre	8525->30000



مختبر بنجلون للتحاليل الطبية
LABORATOIRE BENJELLOUN
109, Bd. Omar Al Khayam Beauséjour
Casablanca
Tél : 06000.503.40 - 0622.39.32.84/63
Fax : 0622.39.32.84

2/3



Prélèvement à domicile sur rendez-vous : 06 63 45 60 50

109, Boulevard Omar Al Khayam - Beauséjour - 20200 Casablanca (en face du CACF)
Tél.: 05 22 39 32 53/84 - 06000 503 40 - Fax : 05 22 39 33 65 - WhatsApp : 06 63 790 723
benjelloun@labobenjelloun.ma - www.labobenjelloun.ma - Tramway : Ligne 2 (Arrêt Beauséjour)



مختبر بنجلون للتحاليل الطبية Laboratoire Benjelloun d'Analyses Médicales

Beauséjour

BIOCHIMIE - HEMATOLOGIE - IMMUNOLOGIE - BACTERIOLOGIE - VIROLOGIE - PARASITOLOGIE - MYCOLOGIE

Dr. Najib BENJELLOUN

Médecin Biologiste

Ancien Interne des Hôpitaux - Lyon

Maîtrise en Cytogénétique - Grenoble

DR MOHAMED ZARQAOU

Date de l'examen: 05/02/2024

Mme SADOUK SAFAA

Date de naissance: 10/09/1983

Dossier N°: 2402052041



Prolactine

(Electro-Chimi-Luminescence Cobas E411)

231,2 μ UI/mL

10,866 ng/mL

(102,0-496,0)

(4,794-23,312)

Repos: Oui

Prélèvement réalisé: Allongée

Notre technique dose la forme monomère « little » biologiquement active.

Devant une prolactinémie élevée, en dehors d'un contexte clinique évocateur, penser à éliminer les nombreuses causes iatrogènes (médicaments+++) agissant sur les récepteurs dopaminergiques.

Hormone anti-Müllérienne (AMH)

(Electro-Chimi-Luminescence Cobas E411)

2,550 μ g/L

(0,027-5,470)

Pour les femmes ayant un syndrome des ovaires polykystiques : 1.86 - 18.9 μ g/dL

Le taux d'AMH est le reflet de la réserve ovarienne, ce taux est constant au cours du cycle menstruel. Malgré une absence de standardisation des trousses à l'heure actuelle, une chance optimale de grossesse en amont d'un protocole de procréation médicalement assistée, semble obtenue pour des taux d'AMH supérieurs à un cut off se situant entre 1 à 1.6 μ g/L.

Un taux d'AMH doit toujours être confronté aux autres marqueurs de réserve ovarienne comme le compte de follicules antraux mesuré par échographie à J3, les dosages hormonaux en début de cycle (Estradiol, FSH) ainsi que les éléments relevant du contexte clinique.

MARQUEURS TUMORAUX

Cobas E411(ROCHE) - Cobas C311(ROCHE)

Antigène Carbohydate 125 (CA125)

(Electro-Chimi-Luminescence Cobas E411)

80,37 U/mL

(<35,00)

مختبر بنجلون للتحاليل الطبية
LABORATOIRE BENJELLOUN
109, Bd. Omar Al Khayam - Beauséjour
Casablanca
Tél : 06000.503.40 - 0522.39.32.84/53
Fax : 0522.39.32.84

3/3

Prélèvement à domicile sur rendez-vous : 06 63 45 60 50

109, Boulevard Omar Al Khayam - Beauséjour - 20200 Casablanca (en face du CACF)

Tél.: 05 22 39 32 53/84 - 06000 503 40 - Fax : 05 22 39 33 65 - WhatsApp : 06 63 790 723

benjelloun@labobenjelloun.ma - www.labobenjelloun.ma - Tramway : Ligne 2 (Arrêt Beauséjour)



A.K

Casablanca , le 13/02/2024

Patient : SADOUK SAFAA
Médecin traitant : DR ZARQAOUI MOHAMED
Examen réalisé : HYSTEROSALPINGOGRAPHIE

Résultats :

Dr. N. BENNANI

Cliché sans préparation :

Absence de calcification pathologique se projetant sur le pelvis.

Après cathétérisme du col utérin et opacification :

Dr. Y. BOUZIDI

- L'opacification est peu douloureuse.
- L'utérus est de taille et de morphologie habituelles, rétro-versé et latéro-dévié à gauche.
- Formation d'allure polypoïde de la corne utérine droite
- La trompe gauche est suspendue fixée dilatée au niveau de sa portion distale avec un faible brassage limité à la fossette ovarienne.
- La trompe droite n'est pas opacifiée totalement, légèrement ectasique au niveau de sa portion distale, sans aucun brassage péritonéal.
- En fin d'examen aspect normal du canal cervical.

Dr. M.Z. CHAOUI

EN CONCLUSION :

Dr. T. TAIFOUR

Formation d'allure polypoïde de la corne utérine droite
La trompe gauche est suspendue fixée dilatée au niveau de sa portion distale avec un faible brassage limité à la fossette ovarienne.
La trompe droite n'est pas opacifiée totalement, légèrement ectasique au niveau de sa portion distale, sans aucun brassage péritonéal.

RADIOLOGIE QUARTIER DES HOPITAUX
Angle Rue Place Charles Nicole et
Rue Dr. Magendie - Casablanca
Signé : Dr. N. BENNANI
Tél. : 05 22 27 83 83 - 05 22 27 34 01
05 22 27 81 77

Casablanca, le 13/02/2024

Facture N° 4663/2024

Dr. N. BENNANI

Nom patient : SADOUK SAFAA

Examen(s) réalisé(s) :

Dr. Y. BOUZIDI

HYSTEROSALPINGOGRAPHIE

Montant : neuf cents (900 DH)

Dr. M.Z. CHAOUI

ARRETEE LA PRESENTE FACTURE A LA SOMME DE :
NEUF CENTS DHS

Dr. T. TAIFOUR

RADIOLOGIE QUARTIER DES HOPITAUX
Place de l'Institut Pasteur
Bd. Abdelmoumen - Casablanca
Tél: 05 22 27 83 83 / 05 22 27 81 77
Fax: 05 22 27 34 01