

RECOMMANDATIONS IMPORTANTES A LIRE POUR ACTIVER LES REMBOURSEMENTS ET EVITER LES REJETS

Conditions générales :

- Le cadre réservé à l'adhérent doit être dûment renseigné.
- Le cadre réservé au médecin doit être renseigné par le praticien lui-même notamment la nature de la maladie.
- La validité de la feuille de soins est limitée à 3 mois à compter de la première consultation.
- L'entente préalable est exigée pour toute hospitalisation médicale, chirurgicale, soins dentaires spéciaux, extractions multiples, parodontie orthodontie, prothèses dentaires, prothèses auditives ou orthopédiques ainsi que pour tous les actes effectués en série.
- En cas d'accident, une déclaration précisant les causes et circonstances de l'accident est à joindre à la feuille de soins.

Pharmacie :

- Les vignettes des médicaments doivent être obligatoirement jointes aux ordonnances.
- Pour les médicaments sans vignettes une facture de la pharmacie doit être jointe.

Radiologie et Biologie :

- La facture ainsi qu'une copie des résultats des analyses ou du compte rendu (sous pli confidentiel) doivent être jointes à l'ordonnance médicale pour toute demande de remboursement.
- Un pli confidentiel du médecin prescripteur des analyses ou radios peut être demandé par le médecin conseil de la mutuelle.

Optique :

- L'ordonnance du médecin prescripteur et la facture de l'opticien sont à joindre à la feuille de soins.

Rééducation :

- L'entente préalable renseignée par le médecin prescripteur est exigée avant le début des séances de rééducations.
- Pour le remboursement, la facture et le calendrier des séances effectuées sont à joindre à la feuille de soins.

Dentaire :

- En cas de prothèses ou de traitement canalaires, l'accord préalable renseigné sur la feuille de soins est obligatoire avant le début de traitement.
- La facture doit être jointe à la feuille de soins pour toute demande de remboursement.
- La radio-après soins est obligatoire en cas de prothèses ou de traitement canalaires.

Maladie et Affection Longue Durée ALD et ALC :

- La déclaration de maladie chronique doit être renseignée par le médecin prescripteur et renouvelée tous les 6 mois.

Adresses Mails utiles

- Réclamation : contact@mupras.com
- Prise en charge : pec@mupras.com
- Adhésion et changement de statut : adhesion@mupras.com

La MUPRAS garantit le respect de la loi n° 09-08 relative à la protection des personnes physiques à l'égard du traitement des données à caractère personnel.

MUPRAS : Centre Allal Ben Abdellah - 6ème Etage Angle Rue Mohamed Fakir et Rue Allal Ben Abdellah - Quartier de l'Horloge Casablanca 20000 - Tél. : 05 22 20 45 45 (LG) - Fax : 05 22 22 78 18 - www.mupras.com



MUPRAS
Mutuelle de Prévoyance
& d'Actions Sociales
de Royal Air Maroc

Déclaration de Maladie

M22- 0039634

199751

☐ Maladie ☐ Dentaire ☐ Optique ☐ Autres

Cadre réservé à l'adhérent (e) HILMI MOHAMED

Matricule : 1278 Société : RAM

☐ Actif ☒ Pensionné(e) ☐ Autre :

Nom & Prénom : HILMI MOHAMED

Date de naissance : 1-1-45

Adresse : 67, LOT MARJANA SUDIMACROUT

CASABLANCA

Tél. : 0661 41 23 03 Total des frais engagés : Dhs

Cadre réservé au Médecin

Cachet du médecin :

Dr. TAHIRI Mohamed
Chirurgien Urolog
أ. د. محمد الطاهر التاشري
جهاز التناسل للرجال
Gsm : 0669 39 01 72 / 05 22 57 32 78

Date de consultation : 12/03/2024

Nom et prénom du malade : HILMI MOHAMED Age : 79 ans

Lien de parenté : ☒ Lui-même ☐ Conjoint ☐ Enfant

Nature de la maladie : Hypertension artérielle

Affection longue durée ou chronique : ☐ ALD ☐ ALC Pathologie : 0669 39 01 72 / 05 22 57 32 78

En cas d'accident préciser les causes et circonstances :

Dans le cas où la maladie aurait un caractère confidentiel, communiquer les renseignements sous pli confidentiel à l'attention du médecin conseil de la Mutuelle.


J'atteste sur l'honneur l'exactitude des renseignements portés sur la présente déclaration. Je déclare avoir pris connaissance de la clause relative à la protection des données personnelles.

Fait à : Le :/...../.....


Signature de l'adhérent(e) :

Autorisation CNDP N° : A-A-215 / 2019


RELEVÉ DES FRAIS ET HONORAIRES

Dates des Actes	Natures des Actes	Nombre et Coefficient	Montant détaillé des Honoraires	Cachet et signature du Médecin attestant le Paiement des Actes
12/03/2024	Consultation	c2	#200,000M	
	Echographie prosthétique		#300,000M	

EXECUTION DES ORDONNANCES

Cachet du Pharmacien ou du Fournisseur	Date	Montant de la Facture
	12-03-2024	337,00

ANALYSES - RADIOGRAPHIES

Cachet et signature du Laboratoire et du Radiologue	Date	Désignation des Coefficients	Montant des Honoraires
Mr HILMI Mohamed Dossier : i0313008 / Date 13.03.2024 Total B: 1488 / Dossier : 1324,32D B 30B 30B 30B 40B 30B 140B B 50B 50B 90 B 30B 100B 8 B 30B 30B 300 B 300B 18B			

AUXILIAIRES MEDICAUX

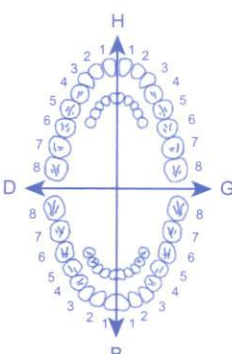
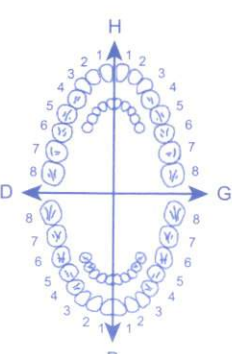
Cachet et signature du Praticien	Date des Soins	Nombre				Montant détaillé des Honoraires
		AM	PC	IM	IV	

RELEVÉ DES FRAIS ET HONORAIRES

Le praticien est prié de préciser la dent traitée, l'acte pratiqué en indiquant la nature des soins.

Important :

Veillez joindre les radiographies en cas de prothèses ou de traitement canaux, ainsi que le bilan de l'ODF.

SOINS DENTAIRES	Dents Traitées	Nature des Soins	Coefficient															
				Coefficient DES TRAVAUX <input type="text"/>														
				MONTANTS DES SOINS <input type="text"/>														
				DEBUT D'EXECUTION <input type="text"/>														
				FIN D'EXECUTION <input type="text"/>														
O.D.F PROTHESES DENTAIRES	DETERMINATION DU COEFFICIENT MASTICATOIRE																	
	<table border="1"> <tr> <td colspan="2">H</td> </tr> <tr> <td>25533412</td> <td>21433552</td> </tr> <tr> <td>00000000</td> <td>00000000</td> </tr> <tr> <td>D</td> <td>G</td> </tr> <tr> <td>00000000</td> <td>00000000</td> </tr> <tr> <td>35533411</td> <td>11433553</td> </tr> <tr> <td colspan="2">B</td> </tr> </table>		H		25533412	21433552	00000000	00000000	D	G	00000000	00000000	35533411	11433553	B		Coefficient DES TRAVAUX <input type="text"/>	
	H																	
	25533412	21433552																
	00000000	00000000																
	D	G																
	00000000	00000000																
	35533411	11433553																
	B																	
	[Création, remont, adjonction] Fonctionnel, Thérapeutique, nécessaire à la profession		MONTANTS DES SOINS <input type="text"/>															
			DATE DU DEVIS <input type="text"/>															
		DATE DE L'EXECUTION <input type="text"/>																

VISA ET CACHET DU PRATICIEN ATTESTANT LE DEVIS

VISA ET CACHET DU PRATICIEN ATTESTANT L'EXECUTION

Docteur TAHIRI MOHAMED

Spécialiste : Urologue

Maladies et Chirurgien des Reins et voies urinaires
(Lithotritie Extra Corporelle, L'Incontinence Urinaire, Prostate)
& Pathologie de l'Appareil Genital Masculin.
Consultation avec Echographie
Diplômé en Chirurgie Laparoscopique et Endoscopique
(Université Victor Segalen Bordeaux II
et Université Hassan II Casablanca)



الدكتور الطاهري محمد

أخصائي في أمراض وجراحة الكلى

المسالك البولية تفتيت حصى الكلى، السيلان البولي، البروستاتا
والجهاز التناسلي للرجال الاضطرابات الجنسية والعقم عند الرجال
الفحص بالصدى
حاصل على دبلوم الجراحة بالمنظار جامعة فيكتور سيغولان بوردو II
وجامعة الحسن الثاني الدار البيضاء

12/03/2024

الطبيب: محمد الطاهري

CONTIFLO®

PPV: 109DH70

30 مل
4 Libération prolongée
Vale orale

0.4 mg

109,70
HILMI MOHAMED

1) Contiflo 4 mg (1 mois)
1 gél. fls (benoit)

LOT : LF32183A
PER : 08/2025
PPV : 152DH50

152,50

2) Duster 4 mg (1 mois)
1 cps. fls (benoit)

74,80

3) Sepcen 4 mg (3j)
1 cps 2 fls

74,80

LOT : 05823017
PER : 08 / 2025
PPV : 74.80 D-H

337,00

Dr. TAHIRI Mohamed
Chirurgien Urologue
المستقبل، GH3، رقم 99، الشقة 6 الطابق الثاني، سيدي معروف (أولاد حدو) - الدار البيضاء - الهاتف / الماكس : 05 22 97 32 78 : الماكس : 06 69 39 01 72 : GSM : 06 69 39 01 72
Gsm : 0669 39 01 72 / 05 22 97 32 78

Docteur TAHIRI MOHAMED

Spécialiste : Urologue

Maladies et Chirurgien des Reins et voies urinaires
(Lithotritie Extra Corporelle, L'Incontinence Urinaire, Prostate)
& Pathologie de l'Appareil Genital Masculin.
Consultation avec Echographie
Diplômé en Chirurgie Laparoscopique et Endoscopique
(Université Victor Segalen Bordeaux II
et Université Hassan II Casablanca)



الدكتور الطاهري محمد

أخصائي في أمراض وجراحة الكلي

المسالك البولية تفتت حصى الكلي، السيلان البولي، البروستاتة
والجهاز التناسلي للرجال الاضطرابات الجنسية والعقم عند الرجال
الفحص بالصدى
حاصل على دبلوم الجراحة بالمنظار جامعة فيكتور سيغولان بوردو II
وجامعة الحسن الثاني الدار البيضاء

12/03/2024 الدار البيضاء، في

HILMI MOHAMED

Fracture

+ Consultation

200,00 DH

+ Echographie Uroscopique 300,00 DH

TOTAL: 500,00 DH

(cinq cent dirhams)

Dr. TAHIRI Mohamed
Chirurgien Urolog

أخصائي في أمراض الكلي و المسالك البولية
والجهاز التناسلي للرجال
Gsm : 0669 39 01 72 / 05 22 97 32 78

Docteur TAHIRI MOHAMED

Spécialiste : Urologue

- Maladies et Chirurgien des Reins et voies urinaires (Lithotritie Extra Corporelle, L'Incontinence Urinaire, Prostate) & Pathologie de l'Appareil Genital Masculin. Consultation avec Echographie
- Diplômé en Chirurgie Laparoscopique et Endoscopique (Université Victor Segalen Bordeaux II et Université Hassan II Casablanca)



الدكتور الطاهري محمد

أخصائي في أمراض وجراحة الكلي

المسالك البولية تفتيت حصي الكلي، السيالان البولي، البروستاتة والجهاز التناسلي للرجال الاضطرابات الجنسية والعقم عند الرجال
الفحص بالصدى
حاصل على دبلوم الجراحة بالمنظار جامعة فيكتور سيغولان بوردو II
وجامعة الحسن الثاني الدار البيضاء

12/03/2024 في الدار البيضاء

HILMI MOHAMED

Compte Rendu

Echographie Vésicoprostatique :

+ Prostate augmentée de volume, mesurant

D₁: 5,2 cm x D₂: 5,4 cm x D₃: 5,6 cm, le

Volume prostatique, PV: 82,34 cm³

+ Vessie : paroi hypertrophiée (Vessie de lutt)

+ Résumé : Hypertrophie prostatique.

Dr. TAHIRI Mohamed
Chirurgien Urologue

أخصائي في أمراض الكلي و المسالك البولية
والجهاز التناسلي للرجال

Gsm : 0669 39 01 72 / 05 22 97 32 78

BILAN BIOLOGIQUE

Mr HILMI Mohamed

Ddn 01.01.1945 / M

Nr dossier : i0313008 /

Nom : HILMI Mohamed



HENRI

(NUMEROUS POUR scan en flut ordonnance)

INFLAMMATION

- ☐ - CRP
- ☐ - VS 1^{ère} heure et 2^{ème} heure

IONOGRAMME

- ☒ - Potassium, Sodium, Chlore
- ☒ - Réserve alcaline
- ☒ - Protides totaux

BILAN LIPIDIQUE

- ☒ - Triglycérides
- ☒ - Cholestérol total
- ☒ - Cholestérol HDL
- ☒ - Cholestérol LDL

BILAN HEPATIQUE

- ☒ - SGOT (ASAT), SGPT (ALAT)
- ☒ - Gamma GT
- ☐ - Phosphatases alcalines

BILAN URINAIRE

- ☐ - Protéinurie des 24 heures
- ☒ - ECU
- ☐ - Ionogramme urinaire

BILAN GLYCEMIQUE

- ☒ - Glycémie à jeun
- ☐ - Glycémie post prandiale
- ☒ - HbA_{1c}

DIVERS

- ☐ - Myoglobine
- ☐ - Troponine
- ☐ - Electrophorèse des protéines

- ☒ - Globules rouges - Hémoglobine
- ☒ - Hématocrite - Globules blancs...
- ☒ - Plaquettes

BILAN DE LA FONCTION THYROIDIENNE

- ☐ - T3, T4, TSH

BILAN DE LA COAGULATION

- ☐ - Taux de prothrombine
- ☐ - INR
- ☐ - TCA malade/TCA témoin
- ☐ - Fibrinogène

BILAN DE LA FONCTION RENALE

- ☒ - Créatinine
- ☒ - Urée plasmatique

EXPLORATION DE LA PROSTATE

- ☒ - PSA (Total, libre, Rapport)

ENZYMES MUSCULAIRES

- ☐ - LDH
- ☐ - CPK
- ☐ - CPK-mb

Dr. TAHIRI Mohamed
Chirurgien Urolog

اذني أمراض الكلى والمسالك البولية
والجهاز التناسلي للرجال
Gsm : 0669 39 01 72 / 05 22 97 32 78

LABORATOIRES D'APPLICATIONS
SCIENTIFIQUES
11-13, Rue Houcine BEN ALI
CASABLANCA - Tél: 05 22 27 64 84

COUDON

LABORATOIRE D'APPLICATIONS SCIENTIFIQUES

A.TOUIMI BENJELLOUN
Pharmacien Biologiste
Docteur d'Etat en Pharmacie
Professeur Agrégé de Biochimie
de la Faculté de Nancy

Docteur J. TAZI SIDQUI
Anatomo-cytopathologiste
de la Faculté de Paris VI
Ancien Maître-Assistant
C.H.U de Rabat

Y.TOUIMI BENJELLOUN
Ep.TAHIRI
Pharmacien Biologiste
de l'Université Libre
de Bruxelles

Membres **uni**  **bio** International

FACTURE

Numéro i0313008
N° Matricule:0001778 A
Analyses du 13.03.2024
Prescrit par : Dr TAHIRI Mohamed

Monsieur HILMI Mohamed
67 MARJANA SIDI MAAROUF

CASABLANCA

Le 13 Mars 2024

NA	K	CL	RA	PRO	CTHL	TGOP	TGP	GGT	CBU
BACU	G	HBA1	NF	CRE	U	APS	SERO	APSL	PDS1
ATB1									

TOTAL des B: 1.488 (Tarif RAM)
TOTAL Facture : 1.324,32 DH

Part à la charge du patient : 100% 1.324,32 DH

Net à payer : 1.324,32 DH

PAYE



CLOUDON

LABORATOIRES D'APPLICATIONS SCIENTIFIQUES

A. TOUIMI BENJELLOUN

Pharmacien Biologiste
Docteur d'Etat en Pharmacie
Professeur Agrégé de Biochimie
de la Faculté de Nancy

Docteur J. TAZI SIDQUI

Anatomo-cytopathologiste
de la Faculté de Paris VI
Ancien Maître-Assistant
C.H.U. de Rabat

Y. TOUIMI BENJELLOUN

Ep. TAHIRI

Pharmacien Biologiste
de l'Université Libre
de Bruxelles

Membres  International

Dossier N° **i0313008**

Docteur TAHIRI Mohamed
AL MOUSTAKBAL GH3 N.99
CASABLANCA

Monsieur **HILMI Mohamed**
67 MARJANA SIDI MAAROUF

CASABLANCA

Patient né le 01.01.1945 79 ans

Prélevé le 13.03.2024 à 11h16

Edition du 13 Mars 2024

HEMATOLOGIE

Valeurs de référence

Antériorités

HEMOGRAMME

(Sysmex XN530)

Globules rouges	*	4.340.000/mm³	(4,5-5,5 Mill)	19.01.23 4.540.000
Hémoglobine	*	13,2 g/100ml	(13,5-17,0)	13,3
Hématocrite	*	39,8 %	(40-50)	40,1
Volume globulaire (VGM)		91,7 μ^3	(82-96)	88,3
Teneur globulaire (TCMH)		30,4 pg	(27-32)	29,3
Conc. globulaire (CCMH)		33,2 %	(32-36)	33,2
Leucocytes		5.040 /mm³	(4000-10000)	5.730
Polynucléaires neutrophiles		55,7 % 2807 /mm ³	(1800-6980)	2957
Polynucléaires éosinophiles		1,8 % 91 /mm ³	(10-400)	80
Polynucléaires basophiles		0,2 % 10 /mm ³	(10-70)	17
Lymphocytes		28,2 % 1421 /mm ³	(1260-3350)	2028
Monocytes		14,1 % 711 /mm ³	(290-950)	647
Plaquettes		171.000 /mm³	(150.000-400.000)	196.000
Volume plaquettaire moyen (VPM)		9,1 fL	(9,3-12,1)	9,3

BIOCHIMIE

(Technique ROCHE Cobas 6000)

Valeurs de référence

Antériorités

Urée sanguine

	0,37 g/l	(0,17-0,48)	19.01.23 0,28
soit	6,18 mmol/l	(2,83-8,01)	4,68

Dr A. TOUIMI BENJELLOUN

PAGE 1/6

CODON

LABORATOIRES D'APPLICATIONS SCIENTIFIQUES

A. TOUIMI BENJELLOUN

Pharmacien Biologiste
Docteur d'Etat en Pharmacie
Professeur Agrégé de Biochimie
de la Faculté de Nancy

Docteur J. TAZI SIDQUI

Anatomo-cytopathologiste
de la Faculté de Paris VI
Ancien Maître-Assistant
C.H.U. de Rabat

Y. TOUIMI BENJELLOUN

Ep. TAHIRI

Pharmacien Biologiste
de l'Université Libre
de Bruxelles

Membres  International

Dossier N° **i0313008**

Docteur TAHIRI Mohamed
AL MOUSTAKBAL GH3 N.99
CASABLANCA

Monsieur **HILMI Mohamed**
67 MARJANA SIDI MAAROUF

CASABLANCA

Patient né le 01.01.1945 79 ans

Prélevé le 13.03.2024 à 11h16

Edition du 13 Mars 2024

BIOCHIMIE

(Technique ROCHE Cobas 6000)

			Valeurs de référence	Antériorités
<u>Créatinine</u>				19.01.23
	soit	7,1 mg/l	(7,0-12,0)	7,5
		62,76 µmol/l	(44,20-106,08)	66,30
<u>Glycémie à jeun</u>				19.01.23
	soit	0,98 g/l	(0,82-1,15)	0,83
		5,44 mmol/l	(4,55-6,38)	4,61
<u>Hémoglobine glycosylée HbA1C</u>				19.01.23
		5,20 %	(4,80-5,90)	5,00

Interprétation : > 8% : Diabète mal équilibré.
< 6% : Niveau non diabétique.

Dr A. TOUIMI BENJELLOUN

PAGE 2/6

CODON

LABORATOIRES D'APPLICATIONS SCIENTIFIQUES

A. TOUIMI BENJELLOUN

Pharmacien Biologiste
Docteur d'Etat en Pharmacie
Professeur Agrégé de Biochimie
de la Faculté de Nancy

Docteur J. TAZI SIDQUI

Anatomo-cytopathologiste
de la Faculté de Paris VI
Ancien Maître-Assistant
C.H.U. de Rabat

Y. TOUIMI BENJELLOUN

Ep. TAHIRI

Pharmacien Biologiste
de l'Université Libre
de Bruxelles

Membres  International

Dossier N° **i0313008**

Docteur TAHIRI Mohamed
AL MOUSTAKBAL GH3 N.99
CASABLANCA

Monsieur **HILMI Mohamed**
67 MARJANA SIDI MAAROUF

CASABLANCA

Patient né le 01.01.1945 79 ans

Prélevé le 13.03.2024 à 11h16


Edition du 13 Mars 2024

BIOCHIMIE

(Technique ROCHE Cobas 6000)

			Valeurs de référence	Antériorités 19.01.23
Triglycérides		0,77 g/l	(< 1,70)	0,64
	soit	0,88 mmol/l	(< 1,94)	0,73

Cholestérol total		1,94 g/l	(1,50 - 2,20)	1,98
	soit	5,01 mmol/l	(3,87 - 5,68)	5,11

 *Commentaire : Taux idéal : < 2 g/l - Limite : 2 - 2,20 g/l - Elevé > 2,40 g/l*

Cholestérol HDL		0,59 g/l	(> 0,45)	0,63
	soit	1,52 mmol/l	(> 1,16)	1,63

 *Commentaire : Femme Pas de risque > 0,45
Homme Pas de risque > 0,50*

LDL		1,20 g/l		1,22
	soit	3,09 mmol/l		3,15

Valeur cible LDL à atteindre en fonction du nombre de facteur de risque	Prévention primaire	si 0 facteur de risque : < 2,20 g/l si 1 facteur de risque : < 1,90 g/l si 2 facteurs de risque : < 1,60 g/l si ≥ 3 facteurs de risque : < 1,30 g/l
	Prévention secondaire	si maladie coronaire patente : < 1,00 g/l

Facteurs de risque
- Age : Homme > 50 ans - Femme > 60 ans - antécédent familiaux de maladie coronaire précoce - tabagisme actuel ou arrêté depuis moins de 3 ans - hypertension artérielle permanente, traité ou non - diabète de type 2, traité ou non - HDL < 0,40 g/l

Sodium	141,0 mmol/l	(135 - 148)
---------------	---------------------	---------------

Dr A. TOUIMI BENJELLOUN

PAGE 3/6

CLOUDON

LABORATOIRES D'APPLICATIONS SCIENTIFIQUES

A. TOUIMI BENJELLOUN

Pharmacien Biologiste
Docteur d'Etat en Pharmacie
Professeur Agrégé de Biochimie
de la Faculté de Nancy

Docteur J. TAZI SIDQUI

Anatomo-cytopathologiste
de la Faculté de Paris VI
Ancien Maître-Assistant
C.H.U. de Rabat

Y. TOUIMI BENJELLOUN
Ep. TAHIRI

Pharmacien Biologiste
de l'Université Libre
de Bruxelles

Membres  International

Dossier N°10313008

Docteur TAHIRI Mohamed
AL MOUSTAKBAL GH3 N.99
CASABLANCA

Monsieur **HILMI Mohamed**
67 MARJANA SIDI MAAROUF

CASABLANCA

Patient né le 01.01.1945 79 ans

Prélevé le 13.03.2024 à 11h16

Edition du 13 Mars 2024

BIOCHIMIE

(Technique ROCHE Cobas 6000)

		Valeurs de référence	Antériorités
<u>Potassium</u>	4,73 mmol/l	(3,5-5,3)	
<u>Chlore</u>	104,6 mmol/l	(98-107)	
<u>Bicarbonates</u>	26 mEq/l	(21-32)	
<u>Réserve alcaline</u>	58 Volumes	(46-71)	
<u>Protides totaux</u>	77 g/l	(64-83)	

ENZYMOLOGIE

(Technique ROCHE Cobas 6000)

		Valeurs de référence	Antériorités
<u>Transaminase ASAT</u>	30 UI/l	(< 40)	19.01.23 28
<u>Transaminase ALAT</u>	14 UI/l	(< 41)	17
<u>Gamma GT</u>	11 UI/l	(< 60)	19.01.23 10

Dr A. TOUIMI BENJELLOUN

PAGE 4/6

CLOUDON

LABORATOIRES D'APPLICATIONS SCIENTIFIQUES

A. TOUIMI BENJELLOUN

Pharmacien Biologiste
Docteur d'Etat en Pharmacie
Professeur Agrégé de Biochimie
de la Faculté de Nancy

Docteur J. TAZI SIDQUI

Anatomo-cytopathologiste
de la Faculté de Paris VI
Ancien Maître-Assistant
C.H.U. de Rabat

Y. TOUIMI BENJELLOUN

Ep. TAHIRI

Pharmacien Biologiste
de l'Université Libre
de Bruxelles

Membres **uni** **bio** International

Dossier N° **i0313008**

Docteur TAHIRI Mohamed
AL MOUSTAKBAL GH3 N.99
CASABLANCA

Monsieur **HILMI Mohamed**
67 MARJANA SIDI MAAROUF

CASABLANCA

Patient né le 01.01.1945 79 ans

Prélevé le 13.03.2024 à 11h16

Edition du 13 Mars 2024

MARQUEURS

PSA Total

(COBAS 6000 - ROCHE)

*

6,07 ng/ml

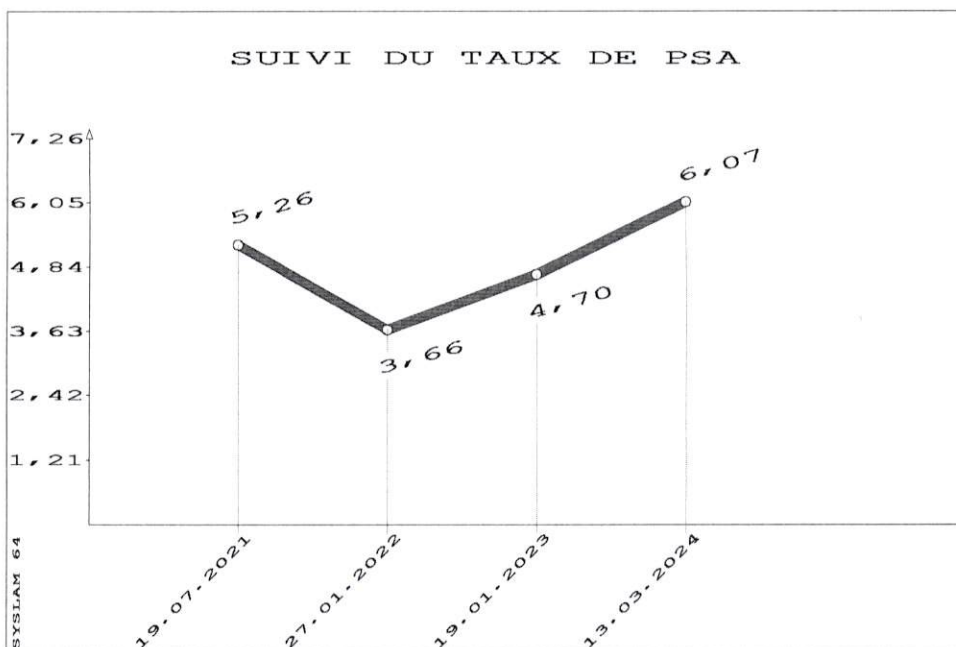
Valeurs de référence

(< 4,4)

Antécédents

19.01.23

4,70



PSA Libre

(Vidas - Biomérieux)

2,58 ng/ml

Rapport PSA Libre/PSA Total

43 %

(> 15)

Interprétation: Pour des valeurs de PSA total comprises entre 4 et 10 ng/ml, un rapport sup. à 25% est en faveur d'une hypertrophie bénigne.
Un rapport inf. à 15% est une indication d'examen complémentaires.

Dr A. TOUIMI BENJELLOUN

PAGE 5/6

CLOUDON

LABORATOIRES D'APPLICATIONS SCIENTIFIQUES

A. TOUIMI BENJELLOUN

Pharmacien Biologiste
Docteur d'Etat en Pharmacie
Professeur Agrégé de Biochimie
de la Faculté de Nancy

Docteur J. TAZI SIDQUI

Anatomo-cytopathologiste
de la Faculté de Paris VI
Ancien Maître-Assistant
C.H.U. de Rabat

Y. TOUIMI BENJELLOUN

Ep. TAHIRI

Pharmacien Biologiste
de l'Université Libre
de Bruxelles

Membres  International

Dossier N° **i0313008**

Docteur TAHIRI Mohamed
AL MOUSTAKBAL GH3 N.99
CASABLANCA

Monsieur **HILMI Mohamed**
67 MARJANA SIDI MAAROUF

CASABLANCA

Patient né le 01.01.1945 79 ans

Prélevé le 13.03.2024 à 11h16

Edition du 13 Mars 2024

BACTERIOLOGIE

EXAMEN DU CULOT URINAIRE

Urines émises au laboratoire aseptiquement.

EXAMEN MACROSCOPIQUE

Aspect
Couleur

⇒ légèrement trouble
⇒ jaune

EXAMEN MICROSCOPIQUE DIRECT

Leucocytes
Hématies

⇒ < 1000 /ml (N: < 10.000)
⇒ 3.000 /ml (N: < 5.000)

Cellules épithéliales
Cylindre
Cristaux
Filaments de mucus

⇒ Rares
⇒ Absence
⇒ Absence
⇒ Quelques

EXAMEN DIRECT APRES COLORATION DE GRAM

Absence de germe à l'examen direct.

ANALYSES EN COURS ...

Bact. urinaire

Antibiogramme si nécessaire

Dr A. TOUIMI BENJELLOUN

PAGE 6/6

CLOUDON

LABORATOIRES D'APPLICATIONS SCIENTIFIQUES

A. TOUIMI BENJELLOUN

Pharmacien Biologiste
Docteur d'Etat en Pharmacie
Professeur Agrégé de Biochimie
de la Faculté de Nancy

Docteur J. TAZI SIDQUI

Anatomo-cytopathologiste
de la Faculté de Paris VI
Ancien Maître-Assistant
C.H.U. de Rabat

Y. TOUIMI BENJELLOUN

Ep. TAHIRI

Pharmacien Biologiste
de l'Université Libre
de Bruxelles

Membres  International

Dossier N° **i0313008**

Docteur TAHIRI Mohamed
AL MOUSTAKBAL GH3 N.99
CASABLANCA

Monsieur **HILMI Mohamed**
67 MARJANA SIDI MAAROUF

CASABLANCA

Patient né le 01.01.1945 79 ans

Prélevé le 13.03.2024 à 11h16

Edition du 14 Mars 2024

BACTERIOLOGIE

EXAMEN DU CULOT URINAIRE

Urines émises au laboratoire aseptiquement.

EXAMEN MACROSCOPIQUE

Aspect	⇒ légèrement trouble
Couleur	⇒ jaune

EXAMEN MICROSCOPIQUE DIRECT

Leucocytes	⇒ < 1000 /ml (N: < 10.000)
Hématies	⇒ 3.000 /ml (N: < 5.000)
Cellules épithéliales	⇒ Rares
Cylindre	⇒ Absence
Cristaux	⇒ Absence
Filaments de mucus	⇒ Quelques

EXAMEN DIRECT APRES COLORATION DE GRAM

Absence de germe à l'examen direct.

EXAMEN BACTERIOLOGIQUE DES URINES

CULTURE D'ISOLEMENT AVEC NUMERATION

Après 24 heures de culture à 37°: Culture stérile.

Numération de germes par ml ⇒ < 10³ UFC/ml

Dr Y. TOUIMI BENJELLOUN

PAGE 1 / 1

HILMI MOHAMED

3 SEA/5 B/B

PROF 15B 2 mm

PUIS 75 X

C1 33

VOLUME 3D

D0 52 0 mm

D1 54 0 mm

D2 56 0 mm

PV0 82 31 cc

ABDOMINAL

12 MAR 24 13:43

DR TAHIRI UROLOGUE

B:885

RU4-ACIP



892/892

CINE REVUE

1 DOPPLE

2 STENOS

3 REPORT

4 REPORT

5 REPORT