



MUPRAS

Mutuelle de Prévoyance
& d'Actions Sociales
de Royal Air Maroc

Déclaration de Maladie

N° M21- 062469

200766

☒ Maladie

☐ Dentaire

☐ Optique

☐ Autres

Cadre réservé à l'adhérent (e)

Matricule : 06939 Société : ROYAL AIR MAROC

☐ Actif

☒ Pensionné(e)

☐ Autre :

Nom & Prénom : O MAJEN ABDERRAZZAK

Date de naissance : 08/10/1961


Adresse : LOT 121 HADJ FATEH - EL OULFA

CASABLANCA

Tél. : 0668170416 Total des frais engagés : 1124,88 Dhs

Cadre réservé au Médecin

Cachet du médecin :



Date de consultation : 12/03/2024

Nom et prénom du malade : O MALEK ABDERRAZZAK Age :

Lien de parenté :

☐ Lui-même

☐ Conjoint

☐ Enfant

Nature de la maladie : pathologie digestive

En cas d'accident préciser les causes et circonstances :

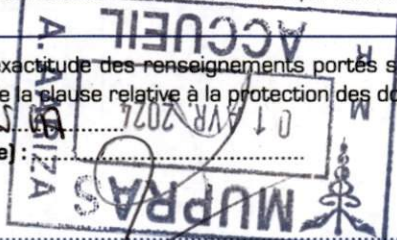
Dans le cas où la maladie aurait un caractère confidentiel, communiquer les renseignements sous pli confidentiel à l'attention du médecin conseil de la Mutuelle.

J'atteste sur l'honneur l'exactitude des renseignements portés sur la présente déclaration. Je déclare avoir pris connaissance de la clause relative à la protection des données personnelles.

Fait à : CASABLANCA

Le : 01/04/2024


Signature de l'adhérent(e) :




RELEVÉ DES FRAIS ET HONORAIRES

Dates des Actes	Natures des Actes	Nombre et Coefficient	Montant détaillé des Honoraires	Cachet et signature du Médecin
12/03	G	3	3000	El OCARDI
14/03	G	1	1000	
15/03/01	G	1	1000	

EXECUTION DES ORDONNANCES

Cachet du Pharmacien ou du Fournisseur	Date	Montant de la Facture
	120324	114,80
	15/03/24	310,00

ANALYSES - RADIOGRAPHIES

Cachet et signature du Laboratoire et du Radiologue	Date	Désignation des Coefficients	Montant des Honoraires
	15/03/2024	H156	400,00 €

AUXILIAIRES MEDICAUX

[illegible]

Casablanca le, _____

15/03/24

MR ammek Ab denazzok

1/ Reciper uomo
201,00

1cp /x event et au /x (mois)
curacid fort

109,00 1cp x 2/x Apres repas

310,00

1cp x 230

06 01 22 39 40 41 - 05 22 39 14 15
Lot H. F. 10 - Oufia
Casablanca

STEPHANIE HAMZA
CASABLANCA
Lot H. F. 10 - Oufia
Casablanca

Dr. Meriem EL OUARDI
Hépatogastro-entérologue
Lot H. F. 10 - Oufia
Casablanca

P/C 109,00 DH

PPV : 201 DH100

Dr. Meriem EL OUARDI

الدكتورة مريم الوري

SPÉCIALISTE

Maladies de l'Appareil Digestif
foie-estomac-intestin-vesicule biliaire

hémorroïdes-fissure-fistule

Diplômée de la faculté de médecine de casablanca

Membre de la société nationale

française de gastro-entérologie

Echographie-gastroscopie-coloscopie

Proctologie médicale et chirurgicale



إختصاصية

في أمراض الجهاز الهضمي

الكبد-المعدة-المرارة-الأمعاء

البواسير-أمراض المخرج

خريجة كلية الطب بالدار البيضاء

عضوة بالجمعية الوطنية الفرنسية لأمراض الجهاز الهضمي

الفحص بالصدى الفحص بالمنظار

جراحة المخرج

Casablanca, le : 14/03/2024

MR Amel K Ab denazek

1/ Reciper Comp (SV)

114,80 1cp x 20/j (7j)
130min event upg

PHARMACE MAGUIB
Dr. Maguib Nadia
214 Sidi Daoura
Casablanca
05 22 90 72 98

PPV:114 DH 80

ODE No.: HP/DRUGS/MNB/95/2

Dr. Meriem EL OUARDI
Gastro - entérologue
214 Sidi Daoura 1er étage N°3 Oulfa - Casablanca
05 22 90 72 98 - 05 22 90 72 98

Platinum center, 28 Lot Selouane, 1er etage N°3 bd moulouya oulfa hay hassani 20220 - Casablanca
Tél : +212 (0) 5 22 90 72 98 / Whatsapp: 06 64 49 95 23 / E-mail: cabinet.elouardi@gmail.com

Dr. Lamia JABRI

Professeur d'Anatomie Pathologique
Ex. Enseignante à la Faculté de
Médecine de Casablanca



CASAPATH

Dr. Amal BENKIRANE

Professeur d'Anatomie Pathologique
Ex. Enseignante à la Faculté
de Médecine de Casablanca

DEMANDE D'EXAMEN ANATOMO-CYTOPATHOLOGIQUE

De la part du Dr :

Nom et prénom du patient : *Amal de K Abdenaziz*

Age : Sexe : *M*

Date de prélèvement : *15/03/21*

Renseignements cliniques et paracliniques :

Epi gastrologie, Meleno

FOAD - d'ulcères Bulbaux

Aspect gastrique A-f

Organe prélevé : *@ Biopsie de l'ulcère*

Nature de l'acte réalisé : *@ Examen*

Biopsie antérieure : ☐ Oui ☒ Non Réf :

FCV : ☐ Vagin ☐ Exocol : ☐ Endocol :

Date des dernières règles : Parité :

Thérapeutique antérieure ou en cours :

Signature & Cachet

6, rue des Hôpitaux - Résidence du Parc - 1^{er} étage 20360 Casablanca, Maroc

Tél.: 05 22 22 13 46 / 66 - Fax : 05 22 22 14 24 - E-mail : labocasapath@gmail.com



CENTRE DE PATHOLOGIE SPÉCIALISÉE CASABLANCA

6, rue des Hôpitaux - Résidence du Parc - 1er étage 20360 - Casablanca
Tel: 0522 22 13 46/66 - Fax : 0522 22 14 24 - Email : labocasapath@gmail.com
Patente 36333531 ICE 003224214000036 IF 40204512

FACTURE

REF : FA24C00891

Date de facturation 21 / 03 / 2024
Médecin traitant Dr. EL OUARDI MERIEM
Patient OUMALEK ABDERRAZZAK - 132175
Demande **H40315058 - 15/03/2024**

Liste des examens

ESTOMAC - DUODENUM

Total	400,00	Dhs
coefficient-P		364

Arrêtée la présente facture à la somme de : QUATRE CENTS DIRHAMS

[Signature]
Centre de Pathologie Spécialisée Casablanca
CASAPATH
6, Rue des Hôpitaux Résidence du Parc
1er Etage n° 1 - Casablanca
Tel: 0522 22 13 46 - Fax: 0522 22 14 24

Dr. Amal BENKIRANE
Professeur d'Anatomie Pathologique
Ex. Enseignante à la Faculté de
Médecine de Casablanca



**CENTRE DE
PATHOLOGIE
SPÉCIALISÉE
CASABLANCA**

CASAPATH

Dr. Lamia JABRI
Professeur d'Anatomie Pathologique
Ex. Enseignante à la Faculté de
Médecine de Casablanca

RECU LE : 15/03/2024
EDITE LE : 18/03/2024

NOM & PRENOM : OUMALEK ABDERRAZZAK
PRESCRIPTEUR : Dr. EL OUARDI MERIEM
AGE : - ans
Code Patient : 132175
N/REF : 40315058
ORGANE : Bulbe-estomac.

RENSEIGNEMENTS CLINIQUES

Epigastralgies méléna. FOGD: ulcère bulbaire - aspect gastrite AF. Berge de l'ulcère. Estomac.

COMPTE RENDU ANATOMOPATHOLOGIQUE

L'examen concerne sept fragments biopsiques mesurant entre 1 et 5 mm provenant d'une muqueuse bulbaire (x3) de type antral (un fragment) et fundique (deux fragments) comportant la tunique (visible sur trois fragments). La muqueuse bulbaire présente un aspect exulcéré ou dédifférencié sur chorion inflammatoire modéré riche en polynucléaires neutrophiles et éosinophiles. Au niveau antral et fundique, Le revêtement de surface est conservé mucosecrétant. La couche glandulaire est de densité légèrement diminuée au niveau antral. Les glandes sont basophiles dédifférenciées en superficie sans métaplasie intestinale ou dysplasie. Le chorion est le siège d'un infiltrat inflammatoire modéré fait de lymphocytes et de plasmocytes sans polynucléaires neutrophiles. Par ailleurs, il est retrouvé trois points lymphoïdes sans centre germinatif.

Absence d'individualisation d'helicobacter pylori au fond des cryptes.

CONCLUSION :

- **Bulbite chronique modérée en poussée aigue exulcérée avec anomalies épithéliales d'allure régénérative.**
- **Gastrite chronique antro-fundique modérée, légèrement atrophique au niveau antral, non active sans métaplasie intestinale ni dysplasie. Absence d'Helicobacter Pylori.**
- **Absence de malignité.**

Signé : Dr. Amal BENKIRANE

Pr. Amal BENKIRANE

Anatomo-Pathologiste
Centre de Pathologie Casapath
5, Rue des Hôpitaux - Rés. du Parc Casablanca
Tél.: 05 22 22 13 46 / 66 - Fax: 05 22 22 14 24

Dr. Lamia JABRI

Professeur d'Anatomie Pathologique
Ex. Enseignante à la Faculté de
Médecine de Casablanca



CENTRE DE
PATHOLOGIE
SPÉCIALISÉE
CASABLANCA

CASAPATH

Dr. Amal BENKIRANE

Professeur d'Anatomie Pathologique
Ex. Enseignante à la Faculté
de Médecine de Casablanca

DEMANDE D'EXAMEN ANATOMO-CYTOPATHOLOGIQUE

De la part du Dr :

Nom et prénom du patient : *Oum el K Abdenaziz*

Age : Sexe : *M*

Date de prélèvement : *25/03/2016*

Renseignements cliniques et paracliniques :

*Epi postopératoire, Meleno
FOAD - 2 ulcères bulbeux
Aspect gestate A-F*

Organe prélevé : *1) Biopsie de l'ulcère*

Nature de l'acte réalisé : *2) Examen*

Biopsie antérieure : ☐ Oui ☒ Non Réf :

FCV : ☐ Vagin ☐ Exocol : ☐ Endocol :

Date des dernières règles : Parité :

Thérapeutique antérieure ou en cours :

EL OUARDI
Signature & Cachet
Hôpital 8, Imn 10 - Oulfa
Tél: 05 22 22 13 46

6, rue des Hôpitaux - Résidence du Parc - 1^{er} étage 20360 Casablanca, Maroc
Tél.: 05 22 22 13 46 / 66 - Fax : 05 22 22 14 24 - E-mail : labocasapath@gmail.com

Dr. Meriem EL OUARDI

SPÉCIALISTE

Maladies de l'Appareil Digestif
foie-estomac-intestin-vesicule biliaire
hémorroïdes-fissure-fistule
Diplômée de la faculté de médecine de casablanca
Membre de la société nationale
française de gastro-entérologie
Echographie-gastrosopie-coloscopie
Proctologie médicale et chirurgicale



الدكتورة مريم الورضي

إختصاصية

في أمراض الجهاز الهضمي
الكبد-المعدة-المرارة-الأمعاء
البواسير-أمراض المخرج
خريجة كلية الطب بالدار البيضاء
عضوة بالجمعية الوطنية الفرنسية لأمراض الجهاز الهضمي
الفحص بالصدى الفحص بالمنظار
جراحة المخرج

Casablanca, le :

15/03/21

M R Omalek AB de RRAZZAK

Compte rendu de

la FOGD

- Aspect de gasterut antro
- Aspect de gasterut fundus
- Bulbe présence de
2 ulcères à fond
propre

Dr Meriem EL OUARDI
Hépatologie - Gastro - entérologie
28, lot selouane 1er étage N°3 bd moulouya oulfa hay hassani 20220 - Casablanca
Tél: 05 22 90 72 98 - INPE: 091176384

Platinium center, 28 Lot Selouane, 1er étage N°3 bd moulouya oulfa hay hassani 20220 - Casablanca
Tél : +212 (0) 5 22 90 72 98 / Whatsapp: 06 64 49 95 23 / E-mail: cabinet.elouardi@gmail.com



CENTRE DE PATHOLOGIE SPÉCIALISÉE CASABLANCA

6, rue des Hôpitaux - Résidence du Parc - 1er étage 20360 - Casablanca

Tel: 0522 22 13 46/66 - Fax : 0522 22 14 24 - Email : labocasapath@gmail.com

Patente 36333531 ICE 003224214000036 IF 40204512

FACTURE

REF : FA24C00891

Date de facturation 21 / 03 / 2024
Médecin traitant Dr. EL OUARDI MERIEM
Patient OUMALEK ABDERRAZZAK - 132175
Demande H40315058 - 15/03/2024

Liste des examens

ESTOMAC - DUODENUM

Total 400,00 Dhs
coefficient-P 364

Arrêtée la présente facture à la somme de : QUATRE CENTS DIRHAMS

Centre de Pathologie Spécialisée
CASAPATH
6, Rue des Hôpitaux Résidence du Parc
1er Étage 20360 - Casablanca
Tel: 0522 22 13 46 - Fax: 0522 22 14 24



مصلحة المسيرة

CLINIQUE AL MASSIRA

Casablanca, le 15/03/2024

Patient Mr OUMALEK ABDERRAZZAK

Motif de consultation : MELENA

FIBROSCOPIE OESO-GASTRO-DUODENALE

OESOPHAGE : - cardia à 42 cm des AD

Muqueuse oesophagienne d'aspect normal

ESTOMAC :- lac muqueux clair peu abondant

- plis fundiques conservés
- muqueuse fundique érythémateuse biopsies
- Muqueuse antrale érythémateuse biopsies

RETROVISION : même aspect sus décrit

BULBE - D2 : présence de 2 ulcères bulbaire a fond propre biopsies des berges

Conclusion

Aspect de gastrite antrale et fundique érythémateuse erosive biopsies

Dr. Meriem EL OUARDI
Hépatite - Gastro - Entérologue
et Proctologue
Lot Haj Fath 6, Imn 10 - Oudja
Casablanca - Tél : 05 22 39 40 41

CLINIQUE AL MASSIRA.

CASABLANCA

Reçu de caisse

N° : 24031510422400806 / 1 / 0

Numéro admission	Nom du patient	Date encaissement
24C150833	OMALEK ABDERRAZZAK	15/03/2024

Mode paiement	Références du paiement	Montant Dhs
Espèce		165,00
MUPRAS	Total payé	165,00
		CENT SOIXANTE-CINQ DIRHAMS

Reçu établi par : BERRADA

CLINIQUE AL MASSIRA
Rue Mokri - Casablanca
Tél: 0522.39.40.41 - Fax: 0522.39.14.15



Compte rendu d'analyses

Demandé par Dr : EL OUARDI MERIEM

Lotissement Haj Fatch (6) N°4 Etage 2 imm 10 Oulfa Casablanca

Tél : 0522907298 Fax :

Casablanca

Edité le : 13/03/2024



Mr OUMALEK ABDERRAZZAK

Date naissance: 01/01/1961

Code Patient : 311B653

MUPRAS PY100%

INPEGENELAB : 093001394

INPE Bto : 097163968

IF : 51485800

Réf : 120324-072



Dossier créé le : 12/03/2024

Patient prélevé le : 12/03/2024

Heure création: 15:26:

Heure Plvt : 15:30:

Page : 1/5

ANALYSES D'HEMATOLOGIE

Valeurs Usuelles

Antériorité

HEMOGRAMME : Les Valeurs Usuelles sont exprimées en fonction du sexe et de l'âge du patient (mise à jour 2016)

(Sysmex XN1000 / Paramètre Accrédité (depuis 24/01/2022))

Globules rouges	:	3,7	10 ⁶ /mm ³	(4,28 - 6)
Hémoglobine	:	10,9	g/dl	(13 - 18)
Hématocrite	:	31,70	%	(39 - 49)
VGM	:	85,20	µ ³	(78 - 98)
TCMH	:	29,30	pg	(26 - 34)
CCMH	:	34,40	g/L	(31 - 36)
DRW	:	13,10	%	(12 - 16)
Globules blancs	:	10000	mm ³	(4000 - 11000)
Formule sanguine	:			
Neutrophiles	:	70,2 %	7020 /mm ³	(1400 - 7700)
Eosinophiles	:	0,3 %	30 /mm ³	(20 - 630)
Basophiles	:	0,3 %	30 /mm ³	(Inférieur à 110)
Lymphocytes	:	21,8 %	2180 /mm ³	(1000 - 4800)
Monocytes	:	7,4 %	740 /mm ³	(180 - 1000)
Plaquettes	:	315	10 ³ /mm ³	(150 - 400)
Etude du frottis sur lame	:	-		

REMARQUE

COMMENTAIRE

NB : -Anémie normochrome normocytaire

Résultat à interpréter en fonction du contexte clinique et thérapeutique

BIOCHIMIE - HEMATOLOGIE - BACTERIOLOGIE - VIROLOGIE - IMMUNOLOGIE - PARASITOLOGIE - MYCOLOGIE - FERTILITE

شارع أم الربيع - الالفة - (أمام مقر الخطوط الملكية المغربية) - إقامة أبواب أم الربيع - عمارة "س" - المخرالبيضا

Bd. Oum Rabiââ - El Oulfa - (en face siège R.A.M.) - Résidence Abouab Oum Rabiââ, Imm. "C" - Casablanca

INPE : 097163968 - ICE : 00108410900068 - ت.م - Patente : 35051078 - الهاتف : 05 22 93 10 61 - الفاكس : 05 22 93 10 61

E-mail : genelab2@gmail.com - Tél. : 0522 93 10 60 / 61 / 0522 90 59 37 / 0661 76 30 68 - الهاتف - Gsm Whatsapp : 0676 84 52 02 - Site web : www.Lbmgenelab.com



Mr OUMALEK ABDERRAZZAK

Dossier N° : 120324-072

Page : 2/5

BILAN INFLAMMATOIRE ET/OU RHUMATOLOGIQUE

Valeurs Usuelles

Antériorité

VITESSE DE SEDIMENTATION

Selon le comité international de normalisation en hématologie (ICSH).
la mesure de la première heure est suffisante

Première heure : 13 mm/h
(Westergreen / SRS 20/II)

Interprétation :

18-30 ans : < 10,7 mm/h

31-40 ans : < 11 mm/h

41-50 ans : < 13,2 mm/h

51-60 ans : < 18,6 mm/h

Plus de 60 ans : < 20,2 mm/h

Deuxième heure : 30 mm/h

NB : A titre indicatif ci dessus la VS 2ème heure

CRP: PROTEINE-C REACTIVE : 1,14 mg/l (Inférieur à 8)
(Immuno Turbidimétrique/Beckman Coulter AU 480)

BIOCHIMIE - HEMATOLOGIE - BACTERIOLOGIE - VIROLOGIE - IMMUNOLOGIE - PARASITOLOGIE - MYCOLOGIE - FERTILITE

شارع أم الربيع - الألفه - (أمام مقر العظوظ الملكية المغربية) - إقامة أبواب أم الربيع - عمارة "س"، البغاليقضا،

Bd. Oum Rabiâ - El Oufia - (en face siège R.A.M) - Résidence Abouab Oum Rabiâ, Imm. "C" - Casablanca

INPE : 097163968 - ICE : 001084109000068 - ت.م - Patente : 35051078 : البنانا : Fax. : 05 22 93 10 61 : الفاكس :

E-mail : genelab2@gmail.com - Tél. : 0522 93 10 60 / 61 / 0522 90 59 37 / 0661 76 30 68 : الهاتف - Gsm Whatsapp : 0676 84 52 02 - Site web : www.Lbmgenelab.com



Mr OUMALEK ABDERRAZZAK

Dossier N° : 120324-072

Page : 3/5

ANALYSES DE BIOCHIMIE (SANG)

Valeurs Usuelles

Antériorité

GLYCEMIE	:	1,20	g/l	(0,74 - 1,06)
(Beckman Coulter AU480 / Paramètre Accrédité (depuis 24/01/2022))		6,66	mmol/l	(4,11 - 5,88)
HEMOGLOBINE GLYQUÉE	:	5,40	%	(4 - 6)
(HPLC/D10 BIORAD/ Paramètre Accrédité (depuis 24/01/2022))				

Ø Pour un **Diabète de type 2** :

étraité par **antidiabétiques oraux**,

le taux d'HbA1c doit être < à 6,5% (ou 7% selon le type de traitement)

étraité par **insuline**,

le taux d'HbA1c doit être < à 7%.

èdu sujet très âgé,

le taux d'HbA1c doit être < à 8%

Ø Pour un **Diabète de type 1**,

le taux d'HbA1c doit être compris entre 7 et 7,5%.

Attention, ces chiffres varient en fonction du type de diabète, du traitement, de l'âge et des complications

Toute hémorragie ou hémolyse, entraînant un renouvellement accéléré des hématies, diminue fortement le taux d'HbA1C

En cas d'insuffisance rénale, l'HbA1c est souvent surestimé

UREE	:	0,33	g/l	(0,17 - 0,43)
(Beckman Coulter AU 480 / Paramètre Accrédité (depuis 24/01/2022))		5,50	mmol/l	(2,83 - 7,16)
ACIDE URIQUE	:	48,09	mg/l	(35 - 72)
(Beckman Coulter AU 480 / Paramètre Accrédité (depuis 24/01/2022))		286,14	μmol/l	(208,3 - 428,3)

Au cours du traitement hypo-uricémiant, la cible thérapeutique de l'uricémie est <60mg/L.

CHOLESTEROL TOTAL	:	1,66	g/l	(Inférieur à 2)
		4,28	mmol/l	(Inférieur à 5,16)

NB : Le seuil de Cholestérol Total

recommandé : est < 2,0

limite supérieure tolérée : 2-2,3

9élevé > 2,4

CHOLESTEROL HDL+LDL

HDL-CHOLESTEROL	:	0,51	g/l	(0,35 - 0,65)
(M.homogene directe immunologique/Beckman Coulter AU480)		1,32	mmol/l	(0,91 - 1,68)
LDL- CHOLESTEROL(Selon la formule de Friedewald)	:	0,98	g/l	(Inférieur à 1,6)
NB : Valeurs à interpréter en fonction des données cliniques		2,53	mmol/l	(Inférieur à 4,12)

BIOCHIMIE - HEMATOLOGIE - BACTERIOLOGIE - VIROLOGIE - IMMUNOLOGIE - PARASITOLOGIE - MYCOLOGIE - FERTILITE

شارع أم الربيع - اللفة - أمام مقر الظروف الملكية المغربية - إقامة أبواب أم الربيع - عمارة "س" - الخرابيسا

Bd. Oum Rabiaâ - El Oulfa - (en face siège R.A.M) - Résidence Abouab Oum Rabiaâ, Imm. "C" - Casablanca

INPE : 097163968 - ICE : 001084109000068 - ت.م - Patente : 35051078 - الهاتف : 05 22 93 10 61 - الفاكس : 05 22 93 10 61

E-mail : geneLab2@gmail.com - Tél. : 0522 93 10 60 / 61 / 0522 90 59 37 / 0661 76 30 68 - الهاتف : 0522 93 10 61 - GSM Whatsapp : 0676 84 52 02 - Site web : www.Lbmgenelab.com



Mr OUMALEK ABDERRAZZAK

Dossier N° : 120324-072

Page : 4/5

ANALYSES DE BIOCHIMIE (SANG)

Valeurs Usuelles

Antériorité

TRIGLYCERIDES : 0,85 g/l (Inférieur à 1,5)
(Beckman Coulter AU 480 / Paramètre Accrédité (depuis 24/01/2022)) 0,97 mmol/l (Inférieur à 1,71)

NB : Le prélèvement a été réalisé après s'être assuré des bonnes conditions de prélèvement.

Cependant, nous tenons à rappeler que le non-respect strict du délai de jeûne, peut (chez certaines personnes prédisposées) donner des valeurs élevées, significatives en comparaison avec l'historique du patient de :

- Triglycerides (++)
- Cholesterol total(+/-).

A savoir :

- *Régime normo-lipidique durant les 3 jours qui précèdent le prélèvement
- *Un jeûne d'au moins 12 h

SGOT/ASAT aspartate aminotransférase : 17,71 U/L (Inférieur à 50)
(Beckman Coulter AU 480 / Paramètre Accrédité (depuis 24/01/2022))

SGPT/ALAT alanine-aminotransférase : 12,38 U/L (Inférieur à 50)
(Cinétique UV/Beckman Coulter AU480)

CREATININE Clairance

CREATININE : 9,72 mg/l (6,7 - 11,7)
(Beckman Coulter AU 480 / Paramètre Accrédité (depuis 24/01/2022)) 86 μ mol/l (59 - 104)

MARQUEURS TUMORAUX

Valeurs Usuelles

Antériorité

PSA Total : 0,40 ng/ml (Inférieur à 4)
(Access2 / Paramètre Accrédité)

Age	
< 40 ans	: < 1,4
40 - 50 ans	: < 2,0
50 - 60 ans	: < 3,1
60 - 70 ans	: < 4,1
> 70 ans	: < 4,4

1/ Lorsque les taux de PSA sont élevés entre 4 et 10 ng/ml

==> il faut noter, qu'en cas de manipulation prostatique ou d'une infection aiguë, il est souhaitable de pratiquer un nouveau dosage du PSA dans les **15** jours plus tard et voir même **un** jusqu'à **deux** mois.

==> Si le taux reste élevé, il pourra être discuté de l'utilité de réaliser des biopsies de la prostate.

Attention : Le Finastéride (Chibropscar) utilisé dans le traitement de l'adénome de la prostate baisse le taux de PSA d'environ 50%

NB : Ces conduites à tenir doivent être validées par le médecin traitant, car, lui seul, est habilité à juger du degré de la gravité.

2/ Si les valeurs sont supérieures à ces taux, seul le médecin traitant peut décider de la conduite à tenir

NB: Des valeurs fortement élevées peuvent être observées en cas de prise de Biotine

BIOCHIMIE - HEMATOLOGIE - BACTERIOLOGIE - VIROLOGIE - IMMUNOLOGIE - PARASITOLOGIE - MYCOLOGIE - FERTILITE

شارع أم الربيع - اللفة - (أمام مقر الخطوط الملكية المغربية) - إقامة أبواب أم الربيع - عمارة "س" - الدار البيضاء

Bd. Oum Rabiâa - El Oulfa - (en face siège R.A.M) - Résidence Abouab Oum Rabiâa, Imm. "C" - Casablanca

INPE : 097163968 - ICE : 00108410900068 - ت.م - Patente : 35051078 - الهاتف : 05 22 93 10 61 - الفاكس : 05 22 93 10 61

E-mail : genelab2@gmail.com - Tél. : 0522 93 10 60 / 61 / 0522 90 59 37 / 0661 76 30 68 - الهاتف : 0522 93 10 60 / 61 / 0522 90 59 37 / 0661 76 30 68 - GSM Whatsapp : 0676 84 52 02 - Site web : www.Lbmgenelab.com



Mr OUMALEK ABDERRAZZAK

Dossier N° : 120324-072

Page : 5/ 5

Nous vous remercions de votre confiance et vous souhaitons un bon rétablissement

A:h/P:S
V:B/L:b

Biologiste assistant

Dr Y.Bellamine

LABORATOIRE GÈNELAB
Oum Rabiaâ
M. BENAZZOUZ
Rés. Abouab Oum Rabiaâ EL Oulfa - CASA
Tél : 05 22 93 10 61 / 61 - Fax : 05 22 93 10 61
P.T : 35051078 - I.C.E : 001084109000068

BIOCHIMIE - HEMATOLOGIE - BACTERIOLOGIE - VIROLOGIE - IMMUNOLOGIE - PARASITOLOGIE - MYCOLOGIE - FERTILITE

شارع أم الربيع - اللفة - (أمام مقر الخطوط الملكية المغربية) - إقامة أبواب أم الربيع - عمارة "س" - النجراتيين

Bd. Oum Rabiaâ - El Oulfa - (en face siège R.A.M) - Résidence Abouab Oum Rabiaâ, Imm. "C" - Casablanca

INPE : 097163968 - ICE : 001084109000068 - ت.م - Patente : 35051078 - البناتيا - Fax : 05 22 93 10 61 - الفاكس

E-mail : genelab2@gmail.com - Tél. : 0522 93 10 60 / 61 / 0522 90 59 37 / 0661 76 30 68 - الهاتف - Gsm Whatsapp : 0676 84 52 02 - Site web : www.Lbmgenelab.com