



7. R A H Y.  
Ashebic

16/11/27

indicate de poche auditive  
Bilale

Docteur Fouad MEKOUAR  
Spécialiste en ORL  
Clinique S. M. L. De séjour  
198 Bd. Grandi - Casablanca  
INPE: 091112102

مصحة بوسيجور  
**CLINIQUE ORL ET MAXILLO-FACIALE BEAUSEJOUR**

198, Bd. Ghandi - Casablanca - Maroc Tél. : 05 22 99 42 41 - Fax : 05 22 99 42 40  
Patente : 34750161 - C.N.S.S. : 2599845 - I.F. : 1084499 - R.C. : 79441 - I.C.E. : 001540516000056

Département des Explorations Fonctionnelles ORL

N° 0001450

Le: 16/11/2023

Mr, Melle, Mme, Enft :

RAHMI

ABDELAZIZ

Renseignements Clinique :

Pour

☒ π AUDIOGRAMME TONAL

π IMPEDANCEMETRIE

π PEA

π VIDEONYSTAGMOGRAPHIE (VNG)

π MANOEUVRES POSITIONNELLES

π FIBROSCOPIE NASALE

π FIBROSCOPIE LARYNGÉE

π A M S A

Clinique ORL et Maxillo - Facial  
Beauséjour  
198 Bd. Ghandi - Casablanca  
Tel.: 022.99.42.41 - Fax : 022.99.42.40

Montant

2690 mps  
Six Cent

**Information tarifaire**

**VIVASON GRENOBLE**

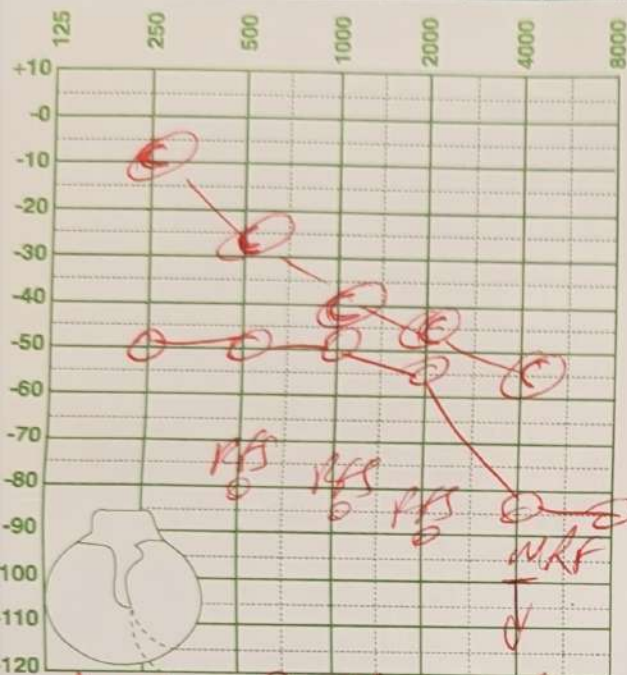
23 boulevard Gambetta 38000 Grenoble  
04 28 69 69 00  
382607380  
grenoble@vivason.fr

**M. RAHMI ABDELAZIZ**

10 TER RUE DES 3 PONTS  
38120 ST EGREVE  
+33761248223

Grenoble, le mardi 28 novembre 2023

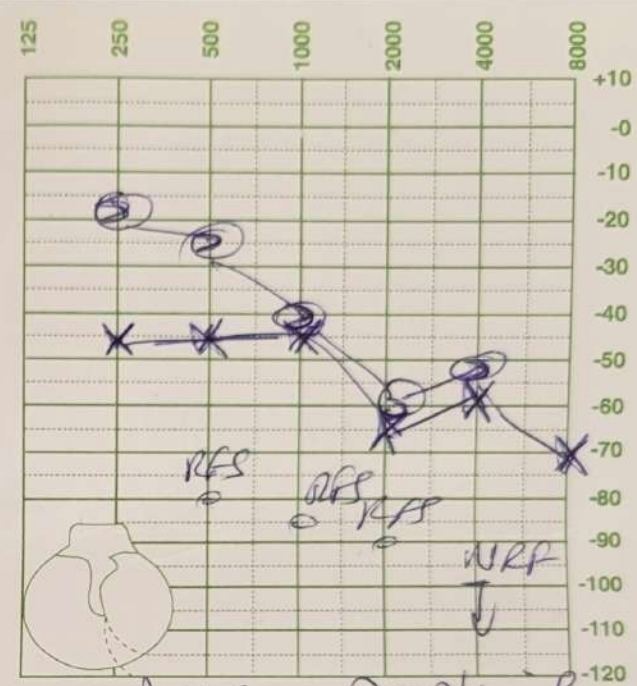
LIBELLE	TTC
<b>SIVANTOS SAS 175 Boulevard Anatole France 93200 SAINT-DENIS</b> <b>PURE CHARGE&amp;GO 7 IX, SIGNIA SIGNIA PURE CHARGE&amp;GO 7 IX MICRO-CONTOUR</b> Caractéristiques essentielles : - Ecout. Déporté, 48 canaux - Télécommande (en option), Bluetooth - Anti Larsen : oui - Réducteur d'acouphènes : oui - Accessibilité de la boucle magnétique ou bobine T : non	1 495,00
Remise Exceptionnelle	-95,00
<b>SIGNIA - SIGNIA PURE CHARGE&amp;GO 7 IX MICRO-CONTOUR</b>	1 495,00
Remise Exceptionnelle	-95,00
<b>SIGNIA - SIGNIA CHARGEUR IX LI-ION NOMADE</b>	299,00
Remise Exceptionnelle	-99,00
<b>VIVASON - Garantie VIVASON CASSE / PERTE / VOL</b>	198,00
Remise Exceptionnelle	-100%
<b>TOTAL GENERAL</b>	<b>3 000,00</b>




PERTE AUDITIVE

	O. D.	O. G.
500		
1000		
2000		
4000		
Totaux		

BO X7 =  
 MOX7 =  
 Total Perte Binaurale en %



Avec testing de l'oreille gauche  
 de l'oreille + osseuse



Avec testing de l'oreille droite  
 de l'oreille + osseuse

