

Mme JABRANE Mouna

A monsieur le Président de la Muprass

GSM : 0662213817

Mle : 7534

Le 06sep2022



Objet : chute à domicile suite malaise suivi de blessures et morsures de chien

Permettez-moi, Mr le président, de vous faire part des circonstances de mon accident survenu le 15mai2022 ou je n'étais pas prise en charge par notre mutuelle.

Ce jour j'étais chez moi et suite à un malaise et une perte d'équilibre et connaissance j'avais fait une chute terrible sur du béton et boue qui a causé plusieurs blessures, égratignures sur le bras droit et une thrombose sur le poignet gauche, expliqués par mes pathologies en cours de traitement depuis janvier 2022 chez Orl et Cardiologue : vertige, déséquilibre de la tension artérielle avec un taux élevé du cholestérol.

Malheureusement mon chien qui était à mes côtés et qui voulait probablement me secourir m'a fait des morsures profondes avec des griffures sur tout le bras droit déjà blessé par la chute, ceux-ci ont suscité une hospitalisation suite à une complication infectieuse dont la cause peut être due aux blessures de la chute ou aux germes de la morsure.

En conséquence, je vous prie de reconsidérer votre position et prendre le temps de décortiquer les faits de cet accident qui a été causé (à domicile) par une chute avant la morsure.

A cet effet, je vous adresse en complément à ma requête quelques documents justificatifs :

- Certificats libellés par mes médecins traitants, les bilans biologiques, IRM et Echo-doppler qui interprètent mon état physique avant et en cours de cet accident en plus de quelques photos qui montrent aussi bien les morsures que les blessures dues à la chute.

Et à cet égard, je porte à votre connaissance que je suis hypertendue depuis 2007, asthmatique, atopique et mon corps déclenche des allergies perpétuellement (voir dossier de complication suite à l'opération de la vésicule biliaire il y quelques années due à une réaction allergique post opératoire en votre possession)

Toutefois je reste à votre disposition pour toute information complémentaire

Bien cordialement

PJ : 08 documents






Casablanca, le : 03.09.2022

Certificat médical

M^{me}, JABANE AOUNA, âgée de
58 ans, ayant comme antécédents une
HTA essentielle depuis 15 ans et
qui présente depuis le mois de février
une hypertension très déséquilibrée
diagnostiquée par un holter TA de
24h le mois d'avril et une dyslipémie
sévère pour laquelle elle présente
des vertiges avec malaise hypotendus

Ce certificat est délivré à
l'intéressé pour servir et valoir
ce que de droit



WILL

Docteur Amine SAIDI

Spécialiste en ORL
et en Chirurgie Cervico - Faciale
Exploration de L'Audition - Endoscopie

الدكتور أمين سعيدي

اختصاصي في أمراض الأذن، الأنف والحنجرة
جراحة الوجه و العنق
اختبار السمع - الفحص بالمنظار

Casablanca, le

16/05/2022

الدار البيضاء في

Certificat Medical

Dr. Amine SAIDI
Spécialiste O.R.L.
Chirurgie Cervico Faciale
Lct. Firdaous GH 25 A Appt. 1
30, Bd. Oum Rabii Oulfa - CASA
05 22 90 68 94

Je soussigné certifie
que Mme Lubiane Nouna présente
des vertiges pharyngiques importants
et répétitifs, survenus depuis janvier 2022.
des bilans radiologiques IRM
et des explorations vestibulaires
ont été demandées pour
établir le diagnostic un
traitement médical a été

inscr^{pt}.
Actuellement la patente est
surve à la consultation ORL
en attente du complément du
travail. Ce certificat est délivré
pour surve et voter ce que de
droit.

Dr. Amine SAIDI
Spécialiste O.R.L.
Chirurgie Cervico-Faciale
Lot Firdaous GH 25 A Appl 1
30, Bd. Oum Rabia Oulfa - CASABLANCA
05 22 50 65 94



مختبر التحليلات الطبية جيناب "أم الربيع"
Laboratoire de biologie médicale GèneLab
"Oum Rabiâ"

Dr. Mohamed BENAZZOUZ
Pharmacien Biologiste

الدكتور بنعزوز محمد
صيدلي إحصائي

Laboratoire certifié par
IMANOR
CERTIFICATION
N° 2017/0556/04-01
NAT ISO 9001:2015

Compte rendu d'analyses

Demandé par Dr : CHERKAOUT GHISLAINE

Bd Bourgogne, Angle Abou Wakt Khallaf Résidence Dar Annakhil II Appt
N°1 RDC Casablanca

Tel : 0522474382 Fax :

Casablanca

Edité le : 24/03/2022



Mme JABRANE Mouna

Date naissance 08/08/1964

Code Patient : 17-06884

MUPRAS PY100%

Dossier créé le : 24/03/2022

Patient prélevé le : 24/03/2022

INPEGENLAB : 093001394

INPE Bio : 097163968

IF : 51485800

Réf : 240322-006

Heure création: 7:41

Heure Plvt : 7:50 ± 15 min

Page : 1/3

ANALYSES DE BIOCHIMIE (SANG)

Valeurs Usuelles

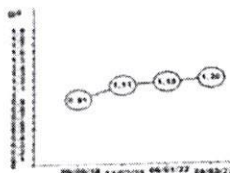
Antériorité

GLYCEMIE à jeun
(Enzymatique UV Beckman Coulter AU480)

: 1,20 g/l
6,66 mmol/l

Les valeurs normales chez :

- Une femme **Non enceinte** sont de 0.74 à 1.06 g/l soit 4.1 à 5.9 mmol/l
- Une femme **Enceinte** sont de ≤ 0.92 g/l soit 5.12 mmol/l



Suivi de GLYCEMIE

1,15 (06/01/22)
1,11 (11/02/21)
0,91 (08/06/18)

CHOLESTEROL TOTAL

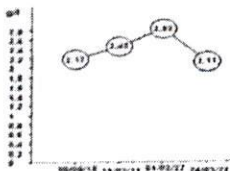
(M Enzymatique colorimétrique Beckman Coulter AU480)

: 2,11 g/l
5,44 mmol/l

(Inférieur à 2)
(Inférieur à 5,16)

Paramètre Accrédité sur "AU480"

NB : Le seuil de Cholestérol Total
recommandé : est < 2,0
limite supérieur toléré : 2-2,3
élevé > 2,4



Suivi de CHOLESTEROL TOTAL

2,82 (01/02/22)
2,45 (11/02/21)
2,17 (08/06/18)

HDL-CHOLESTEROL

(M homogène directe immunologique Beckman Coulter AU480)

: 0,64 g/l
1,65 mmol/l

(0,4 - 0,7)
(1,03 - 1,8)

BIOCHIMIE - HEMATOLOGIE - BACTERIOLOGIE - VIROLOGIE - IMMUNOLOGIE - PARASITOLOGIE - MYCOLOGIE - FERTILITE

شارع أم الربيع - الأمانة - أمام مقر العتوط الملكية المغربية - إقامة أبواب أم الربيع - عمارات - الدار البيضاء

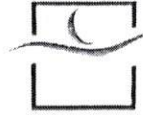
Bd. Oum Rabiâ - El Oulfa - (en face siège R.A.M.) - Résidence Abouab Oum Rabiâ, Imm. "C" - Casablanca

INPE : 097163968 - ICE : 001084109000068 - تيم : Patente : 35051078 - الساكنة : Fax : 05 22 93 10 61 - التاكس :

E-mail : genelab2@gmail.com - Tél : 0522 93 10 60 / 61 / 0522 90 59 37 / 0661 76 30 68 - الهاتف : GSM Whatsapp : 06 76 84 52 02 - Site web : www.Lbmgenelab.com

Scanné avec CamScanner

Royaume du Maroc
Ministère de la Santé
Centre Hospitalier Universitaire Ibn Rochd
Hôpital Ibn Rochd



المملكة المغربية
وزارة الصحة
المركز الإستشفائي الجامعي ابن رشد
مستشفى ابن رشد

Casablanca, le : 07/11/2015


ORDONNANCE

Docteur : Abd. Fakhri Miskhal

M. Taloua Fouad présente
un angio fémoral sur une
HTA sévère familiale actuellement
sous trithérapie. Echo et stress
et angiographie il existe une
HTA des jumeaux à l'effort 260/140 mmHg

Dr ZOUEB ELHACHIMI MOHAMED
Professeur Agrégé
Cardiologue Interventionnelle
Service de cardiologie
CHU Ibn Rochd Casablanca

Rue des Hôpitaux - Casablanca - Tél : 022 48 20 20 - Fax : 022 22 20 21



Patient : IABRANE MOUNA

Casablanca , le 25/02/2022

IRM Cérébrale avec étude des angles pontocérébelleux et des conduits auditifs internes

Indication:

Vertiges.

Technique:

Examen réalisée en séquences transversales diffusion , T2 et T2 FLAIR, T2 écho de gradient, T2 cube, axiale, sagittale et coronale T1, transversale CISS T2 sur les CAI.,

Axiales 3D après injection de gadolinium.

Résultats:

- Foyers punctiformes, en hypersignal T2 flair, siégeant essentiellement au niveau de la substance blanche périventriculaire.
- Absence d'anomalie de signal en diffusion.
- Absence de prise de contraste anormale à l'étage sus ou sous-tentoriel, notamment au niveau des angles pontocérébelleux ou au niveau des conduits auditifs internes.
- Pas ptose amygdalienne.
- Pas de lésion sur le tronc cérébral ni sur le cervelet.
- Le IV ventricule est en place, non dilaté.
- Bonne visualisation des citernes de la base.
- Corps calleux de signal homogène.
- Pas de syndrome de masse des hémisphères cérébraux.
- III ventricule et ventricules latéraux en place, non dilatés.
- Pas de thrombophlébite cérébrale.

Au total:

IRM ne révélant pas d'anomalie au niveau des angles pontocérébelleux ou au niveau de conduits auditifs internes.

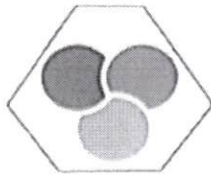
Foyers punctiformes T2 flair de la substance blanche péri ventriculaire, d'allure vasculaire.

Merci de votre confiance.

Dr LAZRAK

Centre de Radiologie
Ibn Rochd





Casablanca, le 03/06/2022

Patient : JABRANE MOUNA

Echo-Doppler veineux d'une veine superficielle

- Veine superficielle en regard du point douloureux du bord interne de la face dorsale de la main gauche est augmentée de calibre mesure 3,6mm, à paroi épaissie, non compressible par la sonde, à contenu échogène, sans flux en son sein au doppler couleur.
- Veine superficielle d'amont perméable.

NB : radiographie du poignet face et profil n'objective pas de trait de fracture.

Au total:

Thrombose d'une veine superficielle du bord interne de la face dorsale de la main gauche.

Merci de votre confiance
Dr LAZRAK

Centre de Radiologie
Ibn Rochd
44 Rue des Hôpitaux
Casablanca - Tél: 05 22 22 75 95




Dr Mariam Quaboul

Chirurgien Plasticien
Spécialiste en Médecine et Chirurgie Esthétique
Chirurgie Réparatrice et des Brûlés
Traitement Par Laser



الدكتور مريم قابول

أخصائية في الجراحة التجميلية،
التقويمية و الحروق



Casablanca, le 27/05/2022

Certificat Médical

Je soussigné (e) **Dr QUABOUL Mariam**

Certifie avoir examiné ce jour **Mme Jabrane Mouna**,

Née le : 08/08/1964

CIN : BJ1962

ATCDs : HTA sous Targeg 160 et Amep 10 , Asthmatique

PSORIASIS sous traitement locale et un terrain atopie

Qui me dit avoir été victime d'une perte de connaissance initiale suite à un malaise suivi d'une Morsure de chien le 15/05/2022 à 20h.

La patiente a consulté initialement le service des urgences où elle a bénéficié d'une prise en charge générale et locale : stabilisation de l'état hémodynamique soins et vaccins SAT et anti rabique.

Depuis le 16 /05/2022 madame Mouna Jabrane est suivie au sein de notre formation pour plaie complexe au niveau du membre supérieure droit.

L'examen de la première consultation :

Patient conscient 15/15 , stable sur le plan hémodynamique 12/7 eupnéique
fréquence cardiaque : 70bpm

Elle présente des céphalées jugulées sous paracétamol Des ecchymoses et écorchures au niveau des deux genoux et le coté latéral gauche du corps.

Capital office center, 7Angle Bd Abdelmoumen et Rue Arrachati. Imm N°1, 7eme Etage, N° 133 Casablanca

GSM : +212(0) 6 68 103 103 / Tél. : +212(0) 5 22 277 077

Email : dr.quaboul@gmail.com

Au niveau du membre supérieure droit : griffures sur l'ensemble du membre bras, avant-bras et main, avec des plaies multiples aussi bien sur le bras avant-bras et le poignet de la main droite avec écoulement de sécrétions séro- hématiche inflammation et douleur à la mobilisation passive qu'active.

Par ailleurs la sensibilité aussi bien profonde que superficielle est conservée, la mobilité aussi (pas de section tendineuse)

Initialement elle a bénéficié : lavage parage et en plus du traitement hospitalier, traitement à base d'amoxicilline acide clav et ciporo en plus des soins locaux biquotidiens.

L'évolution a été marquée par la complication sur le plan local : phlegmon du membre avec issu de pu et nécrose des tissus.

Une hospitalisation en urgence a été indiquée : prise en charge sur le plan médico-chirurgicale 19/05/2022.

Lors de cette hospitalisation : une antibiothérapie à large spectre plus mise à plat avec mise en place de lame de delbet, décharge au niveau de l'avant-bras, des lavage fréquents biquotidien et des soins locaux appropriés.

L'évolution a été favorable avec apyrexie stabilisation locale et générale.

Actuellement la patiente est sous traitement amoxicilline acide clave et la vibra avec des soins locaux une révision du traitement d'HTA avec une évaluation cardio- Vasculaire est en cours.

Une évaluation du bilan lésionnel après cicatrisation dans les six mois à venir avec rééducation du membre supérieure mouvement de pronosupination, pince pouce -index, adduction du pouce extension du poignet, les mouvement dans l'ensemble fins de la main droite

Ce certificat médical délivré est remis en mains propres à l'intéressé pour valoir ce que de droit.

Signature :

Dr. Mariam KHAROU
Médecin Généraliste
Rue et Rue Amal
N° 131 - Cas

Dr Ghislaine CHERKAoui

Nom : JABRANE MOUNA

Sex: femelle Lit No:

Age: Date: 31/01/2022 13:59:23

SN: 000045 Section:

Cli No: Case No:

Fréquence:	1000Hz	QT Interval:	488ms	Prompt:
Temps d'écha:	18s	QTc Interval:	456ms	
FC:	53bpm	P Axis:	27.90°	
P Interval:	108ms	QRS Axis:	-2.60°	
QRS Interval:	97ms	T Axis:	42.50°	
T Interval:	270ms	RV5/SV1	1.40/0.67mV	
PR Interval:	162ms	RV5+SV1	2.06mV	

TA = 140/90 mmHg

Docteur Ghislaine CHERKAoui
Bd. Bourgoignie - Annakhtil II
Khalaf Res - RDC - 11550
Tél: 09 22 17 44

