

76 4391

4391

FICHE MEDICALE D'ADMISSION

(ADHERENT) CONJOINT - ENFANT

Nom : BERRADA Prénom : ASSIA

Matricule : [REDACTED] Date de naissance : 1946 Sexe : _____

PHOTO

Date : 187-7/98

Médecin

Ex. Clinique : Poids _____

Coeur _____

T. A. _____

Ap. resp. _____

Ap. dig. _____

Urines

Hernies

Râte

Varices

Réflexes

A

S

Ex. Complémentaires : _____

Antécédents : _____

MAABET II

Orgueil crain

187-7/98
14/7/98
15/10
16/10
17/10
18/10
19/10
20/10
21/10
22/10
23/10
24/10
25/10
26/10
27/10
28/10
29/10
30/10
31/10
1/11
2/11
3/11
4/11
5/11
6/11
7/11
8/11
9/11
10/11
11/11
12/11
13/11
14/11
15/11
16/11
17/11
18/11
19/11
20/11
21/11
22/11
23/11
24/11
25/11
26/11
27/11
28/11
29/11
30/11
31/11
1/12
2/12
3/12
4/12
5/12
6/12
7/12
8/12
9/12
10/12
11/12
12/12
13/12
14/12
15/12
16/12
17/12
18/12
19/12
20/12
21/12
22/12
23/12
24/12
25/12
26/12
27/12
28/12
29/12
30/12
31/12

10/1/02 TNT Mühle + Review

20/7/02 ^{TNT} Langeland NT + Review

23/9/02 angle in corner BL 130°
30/1/03 BL angle
9/6/03 BL of + TNT Langeland NT
11/12/03 TNT Langeland HITA
After build edges FCU

10/2/04 ~~M~~ + TNT demonstration of
+ BL SG + La BASSIN

16/2/04 dilution using Langeland NT

29/4/04 same Thos. + Module Lab. 140

1/6/004 OD $(110^\circ + 1) - 0,10$
OG $+1$

Add + 2,10

TNT HITA

20/10/04 BL angle

13/1/05 OD = $(110^\circ + 1) - 0,10$ (12) 10

OG = $(10^\circ + 1) + 0,15$ (15) + 2

31/5/05 BL angle

13/6/15 edges Thos + Langeland
La BASSIN edges HITA

24/10/15 After TNT 3y

2/1/06 BL angle

2/4/06 Mühle + HITA + dilution → M

VISITE D'ADMISSION - CONTROLE DENTAIRE

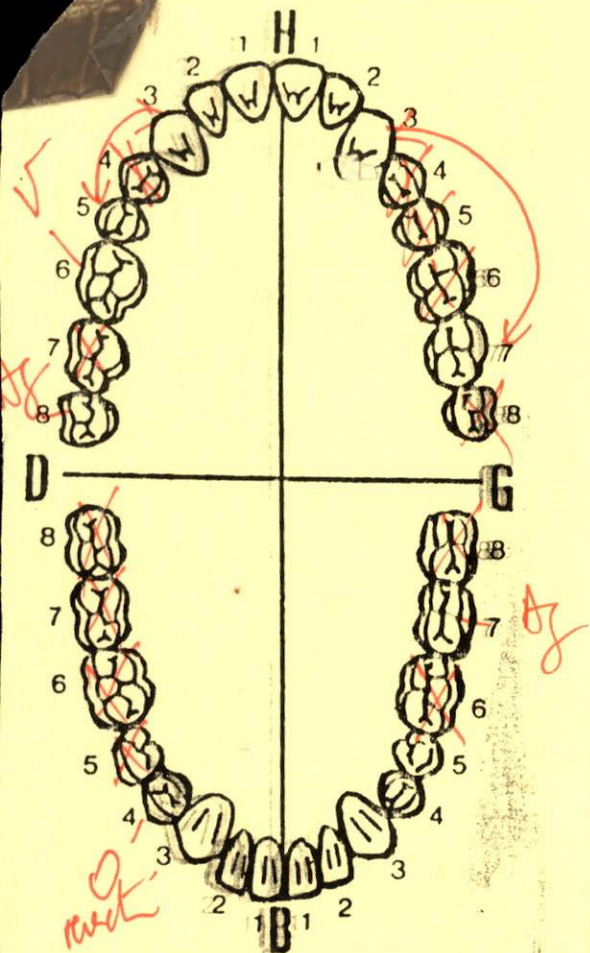
OBSERVATIONS:

Rx du 10/2/04

Bridge em 13x15

cem 44-22

Bridge em 23x22x22



Dates	Actes	Observations
21-31-16	3Dro oc (R à Fais ap) + 915 + 46 dp	
1/1/00	stellite Br (45-46-47-36) Dno + 915 (Bernard)	
0/5/04	panorex 915	
12 SEPT 2008	cem 12-11-24-22-23 I 920	11
	Annule	
12 SEPT 2008	22-23-27 ext 3Dro + def D20	
	stellite 1+145	26/234567
		2654 86
	2220 + 965 + 150	
28/2/19	BPA POC 49907	(TORTIARY)

13/11/16
 0/08 Thakali & donkey owners → 14
 01 (2100 - 0/21) + 0/21
 02 (800 - 0/21) + 0/21

ref 11/08 Edie Russo office seal
H up

26 Feb 06 Conceptual + 2 small
C. glauca C. nivalis

16/11/12
10/11/12
22/11/12

3/1/08 Indochi + Ostia praxe → Ut m 10 +
11/3/08 lta 09, +0,75 (-0,50 a 25)
OG, +0,75
AA, 3,00

to 6/08 Co or 2/08
24/1/18 Col sep for life
colle 2000 per job

14/6/09 Prohiti - H on 9/3/09
22/8/09 Bl air
21/8/09 Tex Prohiti 31/7/08 300
21/3/10 Bl air
24/8/10 Bl air
25/7/11 HTA H on 17/10/10

4391

4391

FICHE MEDICALE D'ADMISSION

☒ ADHERENT ☐ CONJOINT ☐ ENFANT

Photo

Nom : BERRADA Prénom : ASSIA
Matricule : 4391 Date de naissance : 1946 Sexe : - F -

Date

Médecin

Ex. clinique : Poids
Coeur
T. A.
Ap. resp.
Ap. dig.

Urines [A
S
Hernies
Râte
Varices
Réflexes

Ex. complémentaires :

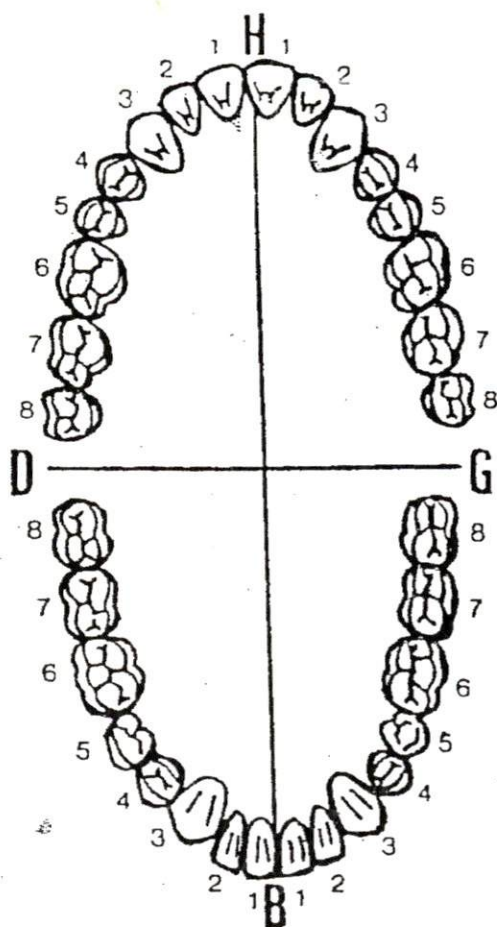
Antécédents :

26/08/11 B. 120/80 + HTA BB 24/08/11

03/09/11 OD +0,75
OG +1,00 24/08/11 +3,00

05 JAN. 2012 PEC par BB

05 OCT. 2012 OD +3,0
OG +3,0

OBSERVATIONS:

Dates	Actes	Observations
16 AOUT 2013	Acc D88 + 26 Ext (15, 13 - 12, 11 - 37) et Biorob 35	(+) det 2,5 (+) 2 Rx
16 AOUT 2013	et Acc D250 PAT	et ccn 35
16 AOUT 2013	et rajout de D120 + D120 + D140	37 sur stell < Ext (Cottarrat)
23 NOV. 2013	BBR D88 + 26 (Acc 16-8-13) (sans prothèse)	
11 DEC. 2013	Pour la proth. ramener	Rx 35 avec ccn.p

19 NOV. 2012

- ① Diabète H du 9/08
- ② HTA coronaropathie H du 26/08

03 DEC. 2012

Diabète H du 9/08

01 AOÛT 2013

HTA H du 24/07

11 NOV. 2013

HTA Bêta Bloqueurs

12 NOV. 2013

① HTA Diabète PEC pour Bêta Bloqueurs / Bêta Ald / ostéoporose

② PEC pour BB du 07/11/13

17 JUIN. 2014

PEC pour BB du 03/07

18 JUIN. 2014

Contrôle

OD - 0,75

OG - 0,50 + 3,00

-9 AVR. 2015

PEC pour BB du 06/04

13/11/2015

HTA en cours
(19/56/15)

11 Dec 2015

OD = - 0,75

OG = - 0,50

/ AD + 2,50

15 Juin 2016

HTA Diabète H du 19/05

30 Mai 2017 OK pour PEC de BB

12 Sept 2017 ^{HTA} Cataracte Ore.

$$OD = -0,25^{+9}$$
$$OS = \text{plan} - 0,75^{+25} / 25 + 2,50$$

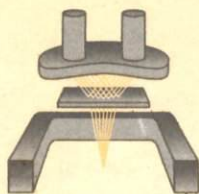
14 Nove 2017 PEC pour BB du 02/11



OK PEC BB

ordon de 5/2/19 HTA

L-20/6/19 PEC - BB - HTA/diabète OK.
du 17/06/19



Laboratoire de Pathologie du Centre

Dr A. ALAOUI BOUHAMID

Dr Nouhad BENKIRANE

Casablanca, le 10/11/2003

Nom et prénom: MME BERRADA ASSIA
Sur ordonnance du Dr: BELGHITI S.
N° d'anapath: 03C11036

Prélevé le 03/11/2003.

Parvenu au laboratoire le 05/11/2003

Organe ou siège du prélèvement: Col utérin

Renseignements cliniques: Née en 1946 ans

COMPTE RENDU ANATOMOPATHOLOGIQUE

Origine du prélèvement : frottis cervical

TECHNIQUE MONOCOUCHE

Qualité du frottis :

Optimale

Diagnostic descriptif :

1. Evaluation hormonale :

Dystrophique

2. Microbiologie :

Très nombreux Lactobacilles de Doderlein, amas de leucocytes altérés mais sans agent mycélien ou parasitaire

3. Modifications réactionnelles :

Lyse cellulaire, dyskératose, binucléation, hyperéosinophilie, pseudo-halô

4. Cellules pavimenteuses :

Intermédiaires, parabasales et basales normales, dystrophiques ou en voie de lyse

5. Cellules glandulaires :

Nombreuses, cylindriques normales

Conclusion et recommandation :

- Frottis dystrophique, cytolytique et inflammatoire.
- Absence de signe de métaplasie, de dysplasie ou de néoplasie.
- Contrôle cytologique à un an.

N. BENKIRANE



MUTUELLE DE PREVOYANCE
ET D'ACTIONS SOCIALES
DE LA ROYAL AIR MAROC

Casablanca, le

DEMANDE DE PLI CONFIDENTIEL

Mon cher confrère,

Vous avez examiné notre adhérent :

Mme, Mlle, Mr : DERRADA

Matricule : 4391

A qui vous avez demandé :

- ✓ Un bilan biologique ;
- ✓ Radiologie ;
- ✓ Autre :

En exécution des dispositions réglementaires de la Mutuelle , je vous prie de bien vouloir me faire part sous pli confidentiel de la nature de la maladie.

Veuillez agréer, Mon Cher Confrère, l'expression de mes sentiments les meilleurs.

DR MHAMED CHRAIBI
MEDECIN CONSEIL

Je soussigné (e), Docteur NGUABBAR Ch. Lame
Certifie avoir examiné M de DERRADA Agace
Agent de la MUPRAS et avoir constaté : une fracture au
de l'humérus et une mycom. mycologique
et de

le 21/5/02

Signature :


CO. MEDICAL ELVIS DE
SPECIALISTE
MEDECIN INTERNE
112, Rue Ibn Battouta
Tél. 99-88-88 - 99-88-88

20/5/02
pe
af



عيادة أمراض الجهاز الهضمي Cabinet de Gastro-Enterologie

DOCTEUR LAHLOU OMAR

SPECIALISTE DES MALADIES DE
L'APPAREIL DIGESTIF

Foie, Vésicule Biliaire, Estomac
Intestin, Hemorroïdes

ENDOSCOPIE - ECHOGRAPHIE
PROCTOLOGIE

Diplômé de la Faculté de Médecine
de Toulouse - France

Ancien attaché au C.H.U. de Toulouse
Ancien Médecin des F.A.R.



الدكتور لجلو عمر

اختصاصي في أمراض الجهاز الهضمي
وجراحة البواسر

(الكبد - المرارة - المعدة - الأمعاء - أمراض البواسر)

الفحص بالمنظار الداخلي بالأمواج الصوتية وجراحة المخرج

خريج كلية الطب بتولوز - فرنسا

طبيب ملحق للمركز الصحي الجامعي بتولوز سابقا

طبيب القوات المسلحة الملكية سابقا

Casablanca, le 22/7/18

contre-visite de M^{me} BERRADA ASSIA N° 4391

M^{me} BERRADA ASSIA s'est présentée à la consultation le 22/7/18 au cabinet pour CV suite à un bilan demandé par ses médecins traitant d'après l'interrogatoire M^{me} BERRADA avait subi une intervention coelomique avec pose de stente.

- 1) le bilan demandé par le D^r ADNAN cardiologue est légitime pour la surveillance afin d'éviter la survenue d'un thrombose.
- 2) le bilan thyroïdien avec échographie est légitime en cas de problème car d'après
- 3) le bilan échographique abdominal et extra et néphrologique doivent être demandé par les spécialistes dans la notice (ay)
- 4) bilan de voir d'écho abdominal

ne le pas ramener à parer par l'usage des
cathéters vésiculaires

Donc les besoins de soins sont justifiés
seul la main médicale et ecto
n'importe, seul le gynécologue est
apte à juger nécessaire

Chilery



Compte rendu d'angioplastie coronaire

Patient : **Berrada Bettache Assia** n° : 06/00358

Né(e) en 1946

Date : 08 Décembre 2006

Médecin : Dr Adnane

Motif : Angor récent depuis 2 mois, Epreuve d'effort positive franchement, Admise en SCA

Statut : Diabète type 2 et HTA depuis 4 ans

Angiographie pré-dilatation : sténose pré-occlusive de l'IVA proximale (DR à 2.8 mm) avec une autre du segment moyen de la circonflexe.

Décision : Angioplastie de l'IVA ; option stent actif (vaisseaux moins de 3 mm et patiente diabétique), angioplastie de la circonflexe moyenne avec stent passif (vaisseau secondaire et lésion relativement distale)

Anesthésiste : **Dr Haddani**

Pression : PAo 147/ 71 mmHg FC à 88 bpm SaO2 : 96% sans oxygène

Technique

Seldinger AFD, Xenetix 350,

sous Plavix 75 Aspégic 1000 mg IV et Lovenox 0.8ml en IV

dose de charge 300 mg de Plavix,

Agrastat : 22.4 ml en bolus sur 3 min puis SAP

1°Dilatation : segment 6 de l'AHA (IVA proximale)

Cathé guide **EBU3.5 Vista** 6fr de Cordis

Guide 0.014 ATW Marker (**Cordis**) courbé manuellement et progression délicate dans la distalité de l'IVA, arrimage sur un diagonale pour un bon appui.

Un primostenting est décidé avec un stent **actif Endeavor 3.0/18 mm de Medtronic**. Largué à 15 barr avec un bon résultat à cheval sur la septale sans lésion additionnelle.

2°Dilatation : segment 12 de l'AHA (CX moyenne)

Cathé guide **EBU3.5 Vista** 6fr de Cordis

Guide 0.014 ATW Marker (**Cordis**) remplacé dans la distalité de la CX,

Un primostenting est décidé avec un stent **Driver 3.0/18 mm de Medtronic**. Largué à 16 barr avec un bon résultat bien qu'un peu surdimensionné en distalité sur une lésion calcifiée.

Fermeture du point de ponction par AngioSeal : **oui**

TA à 145/58 mmHg avec FC à 85 bpm SaO2 à 97%

Transfert vers l'USIC

Conclusion

Bon résultat de :

- l'angioplastie de l'IVA avec 1 stent actif
- l'angioplastie de la circonflexe avec 1 stent passif

Administration et
Hospitalisation
• Mme HACHLAF
Poste 803
Fax : 022 99 30 28
Consultation et
Explorations
• Melle IBN TABET
Poste 802
Direct : 022 99 30 19
Cathétérisme
• Melle WAHID
Poste 805

Dr C. Abdelkhirane

Dr. C. ABDELKHIRANE
Cardiologue
Cardiologie Maarif
Angle Rue Letitien et Rue Montaigne
20000 Casablanca
Tél.: 022.22.40.14 / 15 - GSM: 061.14.69.59

Clinique Maarif
Angle rue Letitien et rue Montaigne
Val Fleuri Maarif 20 000/Casablanca
Tél. : 022 23 40 14/022 23 42 74/75
Fax : 022 23 42 75
mel (ADSL) : cardio.maarif@menara.ma

Géré par Invasive Cardiac Unit scp
Patente : 34776115
I.F. : 01088131
CNSS : 6701529
SGMB : 022 780 000 587 00 050699 c



ROYAUME DU MAROC
CARTE D'IDENTITE NATIONALE
NO. **B 324527**
PRENOMS **ABDELLAH**
BETTACHE
DATE DE NAISSANCE **02.09.1943**
PROFESSION **FONDE DE POUVOIR**
DOMICILE **26 BD MOHAMED EL HANSALI CASA 12000**
VALABLE DU **10.01.1998** AU **09.01.2008**
LE DIRECTEUR GENERAL DE LA SURETE NATIONALE
SIGNÉ : **HAFFID BENHACHEM**

Handwritten in blue ink: Abdellah RNF

N° Participant

134.009

رقم المشارك

N° Ordre

76.346

رقم الترتيب

BETTACHE ABDELLAH

بطاقة عبد الله

Date de naissance

2.09.43

تاريخ الإزدياد

Entrée en

1.10.98

ابتداء التصرف



M. R.

Casablanca le

Le Directeur Général

9.03.99

الدار البيضاء في

Handwritten signature

المدير العام

Mutuelle RMA

المملكة المغربية	
الملكة الم	بطاقة التعريف الوطني
30 درهما	رقم
بطاقة التعريف الوطنية	B 324527
الاسم الشخصي عبد الله	
الاسم العائلي بيطاش	
تاريخ الاصدار 1943.09.02	
المدة	
مفوض امر	
العنوان	
26 شارع محمد الصنصالي	
البيضا 12000	
يمتد العمل بهذه البطاقة من تاريخ 1998.01.10 الى 2008.01.09	
المدير العام للأمن الوطني	
الامضاء : حفيظ بنهاشم	
الامانة	

Cette carte est strictement personnelle et non cessible
Toute utilisation abusive est passible de sanctions disciplinaires

Conjoint(s)
BETTACHE ABDELLAH

الصندوق المهني المغربي للتقاعد

Caisse Interprofessionnelle Marocaine de Retraites

100 شارع عبدالمومن - الدار البيضاء



بطاقة المتقاعد

100, Bd. Abdelmoumen - Casablanca



CARTE D'ALLOCATAIRE