

20 JAN 1966

MUTUELLE

FICHE INDIVIDUELLE

N° M^{le}

612
612
3347 | 0 |

Bénéficiaire : ADHERENT - CONJOINT - ENFANT

Nom KAR KAR

Prénoms Brahim

Sexe

7

Né le

1947

à

Photo

Rayé de la Mutuelle le

VISITE D'ADMISSION

MEDECIN CONTROLEUR

20/11/06

30/11/07

BK
Bilan hépatique.

neg

11/9/07

HTA → Echo Doppler + Bilan hg
→ HA du 17/7/07

11/3/08

HTA → Hémoc + Bilan → HA

23/06/08

OD = -1,10 (100° - 1,25)
OG = -0,75 (105° - 0,75) axis +3

5/2/09

Hypert C → Echo 2nd + Bilan hg → HA

6/8/09

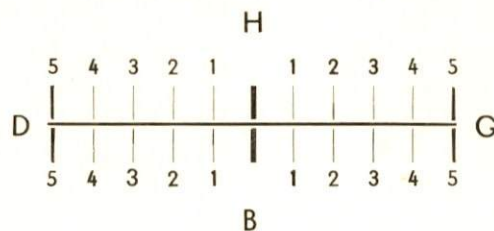
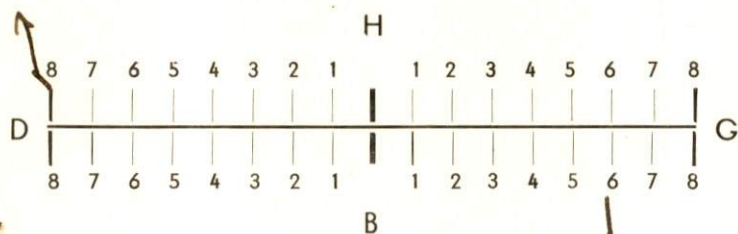
Hémoc TA

12 NOV 10

Hépatite C H par Pepsys 180
et 700 1800

En l'absence

VISITE D'ADMISSION - CONTROLE DENTAIRE



2°

2 FEV. 1970

Ac C 41 D60

1 JUIL. 1994

TR 36 TG x 9

KASSITE.

16/6/98

OC 46 + 36 2D30+ 2A5+ D20-5-6.

4/8/98

15-25 2D24+ 26 D12 (Dr. CHARAT)

16/4/00

CCM/ 18-25-16 3D120 CI

23/3/01

2Dx 25+ 38 28+ 2A-+ CCM/46-37 2D120
MAM BAV 125

01 AVR 2005

2D3+ 17 D28 + CCM/17 2D120

Dents manquantes

27 JUIN 2007 48 ext D10+ R25

Dents malades

IC + CCM

Prise en charge soins

Dents saines (après trois mois) le

R+25, 17, Extraction, 47, 28 Cp D20, D24
T: D 59

Dents malades 4° au 12° mois 20 % le

13° au 24° mois 40 % le

25° au 36° mois 60 % le

Après trois ans 80 % le

Prise en charge prothèse

Dents non manquantes et saines (un an) le

Dents manquantes et dents malades (trois ans) le

OBSERVATIONS

16/12/10

At Jan Pegang / Copegus 11/10
to 15/12/10

12/01/11

Pegang / Copegus 11/10

13/01/11

Polan Jangin

04-02-11

Accord trk Pegang +

Copegus 01/11/11 02-02-11

10/03/11

BPS in 04/03/11

18-03-11

Accord trk Pegang + Copegus

01/11/11 (18-03-11)

06-06-11

OK pegang 180 + Copegus 200
trk 01/11/11 (06-06-11)

OBSERVATIONS

967.

00 - 0.5

00 = 0.5

28/11/7
18/3/10

Amidiculi K 70 2g 8m high
Bl + 70 HTA 3m 4/10/10

20/3/10

Ril Hepat.

9/4/10
28/4/10

Im Logahys 1m
cepf 17

12/5/10
2/6/10
20/6/10
5/7/10

Blue fisher 0.30
Wegels 0.17
1m

28/02/2010

Blue fisher 0.30
Wegels 0.17
1m

18/8/10

Tenem 4m 4/10/10
Accad in 1m
Wegels 0.17
1m

16/9/10

6/10/10

Haditi → fda by
2-fahys Log-fahys 1m

19/10/10

20/10/10

Ril 2/10/10 + Eho Hepat Bil. R

19-11-10

Bl 16-10-10

612

612

FICHE MEDICALE D'ADMISSION

☒ ADHERENT ☐ CONJOINT ☐ ENFANT



Nom : KARKAR Prénom : BRAHIM
 Matricule : 612 Date de naissance : 1947 Sexe : M.

Date

Médecin

Ex. clinique : Poids
 Coeur
 T. A.
 Ap. resp.
 Ap. dig
 Ex. complémentaires :

Urines [A
 S
 Hernies
 Râte
 Varices
 Réflexes

Antécédents :

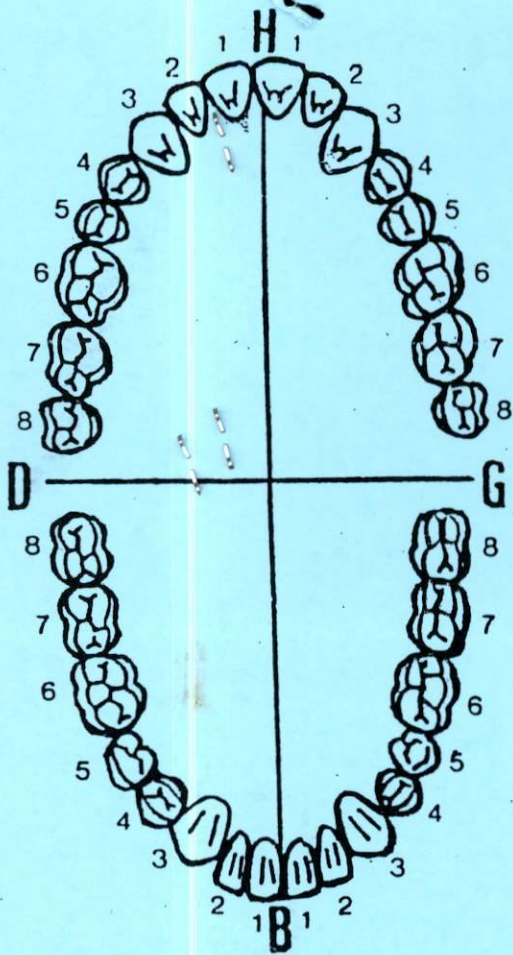
15/04/11 Pegany / Copesur 200
 Le 14/4/11 ven 17h

19-05-11 Accord lrt Pegany 180 / Copesur 200
 lrt 01.00.05 19-05-11
 24/6/11 Hengtile tt du 11/05 au 04/6/11
 13B-

11-02-11 OK Pegany, + Copesur 01.00.05
 11/02/2011

08-08-11 OK Pegany, + Copesur 01.00.05
 Août 2011

OBSERVATIONS:



Dates	Actes	Observations
08 AOUT 2012	BPR D24 Det.	
12 MARS 2013	BPR D10 CP 35	
11 JUIN 2013	BPR D35+Z6 Bto+CP 47	⊕ KXNUM
08 JAN. 2014	BPR, D164+Z6	(IC+CCN) 45 CP R X NUM ⊕ Det 2 F

06-09-11 ok in Pae

05 DEC. 2011

~~BB~~ Hepatite BB (PEC)
+ H de 14/05 Pegasus
cageon

25/12/11

Hepatite BB du 2/12/11

28 DEC. 2011

Pegasus Cages Mois (626/12)
+ BB

25 JAN. 2012

PEC Recoman + PEC BB

20 FEV. 2012

① Pegasus Cages Mois
② PEC Jan BB

19 MARS 2012

① Pegasus Cages Accor
OK BB

16 AVR. 2012

① Pegasus Cages Mois
② Accor BB

18 AVR. 2012

Queste Bouteille H du 30/03 + BB

15-05-12

ok Bae + ha locent
Peg 141 + cages 01/00; (12-05-12)

04 JUIN 2012

Pegasus Cages Mois

14 JUIN 2012

Att OBL Audio + Vidéo Nylk.

10-07-12

ok in Pae + ha locent peg 141, 180 +
+ cages, 200 (01/00) 13-06-12

07 AOÛT 2012

① Pegasus cages
② PEC Jan BB

06-09-12 all pegs 41 + Copie Plus
has been sent on way (26-09-12)

02 OCT. 2012 Affinity Cages Moir
+ BB

22 JAN. 2013 HTA Blue Bay's Cam

11 MARS 2013 PEC Jan BB

26 MARS 2013 Poly-tatus Blue Bay's Cam
H.U. 28702/13

28-05-13 OK for Fee (P-C) 28-05-13

17 JUIN 2013 HTA H.U. 26/03 LBB

08 OCT. 2013 PEC Jan BB H.U. 5/10

15-10-13 OK RKN Colocope' 05-10-
(Lemna: 04 - B. Cam
de Pectanogus)

21 AVR. 2014 PEC Jan BB

16 MAI 2014 HTA HOLT's TA

16 OCT 2014 PEC Jan BB H.U. 14/10

08-12-14 OK RKN HTA HK 04 May 22-12-14

27 FEV. 2015 Polaris Lemoir's Accord Base
Mand K80

20 JUN 2017

5 Sept 2017

ul cin $\frac{50}{100}$
Bl + $\frac{50}{100}$ (07/08/17) (07/08/17)

18.09.17 ok Rtn 50 Percen $\frac{50}{100}$ + $\frac{50}{100}$
- copie $\frac{50}{100}$ + Anapell (HR)
(26.08.17)

03 Octo 2017

HTA - 1, 75
HTA - 1, 25 / 25 + 1, 50
(MIS (17))

15 Mai 2018

OK from BB Jan 8/17

23 Nove 2018

REC from BB

02.01.19

ok POC B.L. Page Rand

22/08/19 $\frac{50}{100}$ POC \rightarrow BB \rightarrow OK Du \rightarrow
22/08/19..

24 JUN 2015

01 JAN 2016

24 Mai 2016

HTA H Sn 2/12

HTA H Sn 2/05/16 4 Mois

22 Fevr 2017 Echocardiogram pour HTA H Sn 9/01

20 Juin 2017

BB Sn 2/12/16

20 Juin 2017

Echocardiogram

20 Juin 2017

106 Juin 2017



All Regs érythrocytaires
+ Erythrocytaires le 05/06

Sn du 28/11/18 HTA + gress

14-06-19 ou POC Bile (cancer)

Lille, 27 Janvier 2015

HOPITAL CLAUDE HURIEZ
POLE MEDICO-CHIRURGICAL
SERVICE DE CHIRURGIE GENERALE ET
VASCULAIRE

Monsieur Brahim KARKAR
Résidence Estudiantes
Appartement 36/145
Avenue Willy Brandt
59000 LILLE

ESTIMATION FINANCIERE
POUR UNE PRISE EN CHARGE MEDICALE *
DANS LE SERVICE DE CHIRURGIE DIGESTIVE GENERALE ET VASCULAIRE

Lakdar BENARBIA
Assistant du Responsable
Facturation
Hôpital Huriez
☎ 03.20.44.40.54
l-benarbia@chu-lille.fr

Patient Concerné : Brahim KARKAR

Consultation d'anesthésie + Bilan sanguin : 150,00 €
Hospitalisation en ambulatoire : 859,00 €
• Prestation de soins : 1 X 859 € = 20,00 €
• Chambre particulière : 1 X 20€ = 23,00 €
Consultation en post-opératoire :

Coût total estimatif : 1 052,00 €

* Sous réserve des changements de tarifs


Mutuelle de Prévoyance
Dr. Farouk Benarbia
Médecin Conseil
BENARBIA



Pôle d'Anesthésie Réanimation
Hôpital Claude Huriez

**Centre Hospitalier Régional
Universitaire de Lille**

Fitness : 590811279
Nos réf : B /

Lille, le 23 janvier 2015

Monsieur Brahim KARKAR
residence estudiantes appt 36 145 avenue willy
brandt
59000 LILLE

Pr. Gilles LEBUFFE
Chef de Service
Coordonnateur de Clinique

Monsieur,

Pôle
d'Anesthésie
Ambulatoire

Vous êtes invité(e) à vous présenter pour une consultation d'anesthésie le :

MARDI 10 MARS 2015 A 14H30

HOPITAL CLAUDE HURIEZ, Rez-de-chaussée Aile Est

Consultation d'Anesthésie

Dr. Nadine RUOLT
Praticien Hospitalier
Responsable de l'UF
Consultation
Nadine.ruolt@chru-lille.fr

Praticiens Hospitaliers
Dr. Patricia GILLET
Dr. Maurice SPERANDIO
Dr. Frédéric NUNES
Dr. Michel CASTANER
Dr. Georgi PENEV

Secrétariat de Consultation
Mlle Stéphanie CARNIAUX
☎ 03.20.44.69.65
☎ 03.20.44.63.65
consaneshuriez@chru-lille.fr

Prise de Rendez-Vous
☎ 03.20.44.69.65

IMPORTANT

La consultation d'anesthésie est obligatoire et doit être effectuée, en dehors de l'urgence, plusieurs jours avant l'examen. Toute absence à la consultation entraîne une annulation de la date de l'examen.

Il n'est pas nécessaire d'être à jeun.

Munissez-vous de **votre carte d'assuré social, mutuelle ou de votre carte de droits** afin de faire une feuille de soins externes au guichet administratif du service.

Pour que la consultation d'anesthésie soit la plus complète possible, **il est nécessaire d'amener :**

↳ tous les **courriers** dont vous disposez (hospitalisations antérieures éventuelles, consultations de spécialistes...).

↳ tous les **résultats des examens biologiques récents et des examens cliniques** en votre possession (épreuves d'efforts, échographies cardiaques, électrocardiogrammes, épreuves fonctionnelles respiratoires, tests allergologiques...).

↳ la **liste de vos traitements en cours** (ordonnances...).

Merci de nous prévenir au ☎ : 03.20.44.69.65 si vous ne pouvez pas vous présenter au rendez-vous

INFORMATION PARKING :

Des parkings visiteurs sont à votre disposition à proximité de l'accueil de l'hôpital, lors de votre consultation ou hospitalisation vous bénéficierez d'une tarification spécifique.

A cet effet, vous êtes invité(e) lors de votre arrivée à présenter votre ticket parking à l'Accueil Médico Administratif. Les accueils centraux tiennent à votre disposition toutes informations utiles liées à la tarification du parc de stationnement.



Centre Hospitalier Régional
Universitaire de Lille

Chirurgie Digestive et Transplantations
Hôpital Claude Huriez

Lille, le 23 janvier 2015

UF : 2087

Date de naissance : 01/01/1947

Monsieur Brahim KARKAR
residence estudiantes appt 36 145 avenue willy
brandt
59000 LILLE

Professeur F.R. PRUVOT
Chef de service
francois-rene.pruvot@chru-lille.fr
Secrétariat : 03.20.44.42.60

Professeur Ph. ZERBIB
Secrétariat : 03.20.44.42.60

Praticiens hospitaliers
Dr A. SAUDEMONT
Dr E. BOLESZAWSKI
Dr S. TRUANT
Secrétariat : 03.20.44.60.71

Chefs de clinique-Assistants
Dr C. CHEVALIER
Dr S. DARDENNE
Dr D. KORICHE
Dr C. SEQUIER
Secrétariat : 03.20.44.42.98

Secrétariat Médical
Fax : 03.20.44.63.64

Hôtesse
☎ 03.20.44.44.64

Anesthésistes-Réanimateurs
Dr BOREL
Dr CARON
Dr DECLERCK
Dr FLEYFEL
Dr LE FRECHE
Dr LEGRAND
Dr ONIMUS
Dr OUCHAHID

Secteur Greffes
Secrétariat : 03.20.44.57.01
Hospitalisation
☎ 03.20.44.52.42
Fax 03.20.44.60.03
Consultation - Hôpital de jour
☎ - Fax 03.20.44.43.45

Monsieur,

Vous allez bénéficier d'une intervention chirurgicale ou d'un examen dans le secteur d'hospitalisation de jour.

Votre hospitalisation de jour (UF2087) , est fixée au :

Mardi 17 Mars 2015 à 07H30

Avec le Professeur ZERBIB

Veuillez vous présenter au RDC Est, "Unité LELOIR"

RAPPEL : Consultation anesthésie le 10 mars à 14h30

En cas d'impossibilité de votre part, soyez assez aimable de nous téléphoner au **03.20.44.42.60**.

Afin de faciliter votre admission, vous voudrez bien présenter à l'Hôtesse d'Accueil :

- * Votre Carte **VITALE** et son **attestation papier** ;
- * La prise en charge délivrée par votre mutuelle ; Faxé au préalable au 03.20.44.42.66 ;
- * Eventuellement, votre notification d'admission à l'aide médicale ;
- Si vous êtes bénéficiaire du R.M.I., votre notification de droits.
- Une pièce d'identité

Pour assurer le bon déroulement de l'intervention, vous devez lire attentivement ce qui suit.

INFORMATION PARKING :

Des parkings visiteurs sont à votre disposition à proximité de l'accueil de l'hôpital, lors de votre consultation ou hospitalisation vous bénéficierez d'une tarification spécifique.

A cet effet, vous êtes invité(e) lors de votre arrivée à présenter votre ticket parking à l'Accueil Médico Administratif. Les accueils centraux tiennent à votre disposition toutes informations utiles liées à la tarification du parc de stationnement.

AVANT L'INTERVENTION

- ↳ Vous devez être strictement à jeun (c'est à dire que vous ne devez ni boire, ni manger six heures avant l'intervention) ;
- ↳ Vous devez arrêter de fumer et vous abstenir de prendre de l'alcool au moins dès la veille au soir ;
- ↳ Si vous prenez habituellement des médicaments : respectez les consignes du médecin anesthésiste ;
- ↳ Avertissez le chirurgien et l'anesthésiste de tout changement éventuel de votre état depuis la consultation d'anesthésie (fièvre, toux, douleur, grossesse) ;
- ↳ Vous devez prendre une douche ou un bain le matin de votre intervention ;
- ↳ Vous ne devez avoir ni maquillage, ni vernis à ongle, ni bijoux, ni verres de contact le jour de l'intervention.

APRES L'INTERVENTION

La sortie n'est possible que si elle est autorisée par un chirurgien et par l'anesthésiste.

Vous avez reçu une anesthésie générale, vous pouvez être somnolent pendant quelques heures, c'est pourquoi il est indispensable que vous suiviez les consignes suivantes :

- ↳ La présence d'un adulte est indispensable à vos côtés pendant votre trajet de retour au domicile et pendant la nuit qui suit l'intervention ;
- ↳ Le retour à domicile doit se faire en voiture particulière ou en taxi ;
- ↳ Vous ne devez ni conduire de véhicule, ni prendre les transports en commun pendant 24 heures ;
- ↳ Veuillez à n'utiliser aucun instrument dangereux, ni prendre de décision importante, en particulier ne signez aucun papier important ;
- ↳ Ne prenez aucun médicament autre que ceux autorisés par le chirurgien ou l'anesthésiste ;
- ↳ Ne prenez aucune boisson alcoolisée pendant 24 heures.

Il est nécessaire d'être à jeun

Merci de bien vouloir vous présenter le jour de votre hospitalisation avec la dernière ordonnance en cours rédigée par votre médecin traitant et avec les courriers médicaux en votre possession.



Centre Hospitalier Régional
Universitaire de Lille

MLE 612
ACC /

HOPITAL CLAUDE HURIEZ

Lille, le 27 Janvier 2015

POLE MEDICO-CHIRURGICAL
SERVICE DE CHIRURGIE GENERALE ET
VASCULAIRE

Objet : Demande de provision dans le cadre de votre prise
en charge médicale dans le service de Chirurgie Digestive
générale et vasculaire

Nos réf. : 067/01-BL/LC

P.J. : 2

Monsieur Brahim KARKAR

Résidence Estudiantes
Appartement 36/145
Avenue Willy Brandt
59000 LILLE

Jean Luc WALBECQ
Directeur Référent
☎ 03.20.44.44.73

Affaire suivie par :
Lakdar BENARBIA
Adjoint du Resp Facturation
Hôpital Huriez
☎ 03.20.44.40.54
l-benarbia@chru-lille.fr

Secrétariat de Direction
☎ 03.20.44.56.85

Monsieur,

Suite à votre demande, vous trouverez ci-joint une estimation financière concernant votre prise en charge médicale dans le service de Chirurgie Digestive générale et vasculaire de l'hôpital Claude HURIEZ.

Afin d'obtenir l'accord administratif de programmation de ce séjour, nous vous demandons de bien vouloir faire parvenir une provision de la totalité du montant de l'estimation du séjour ci-jointe, par virement bancaire (ci-joint RIB) ou par chèque **payable en France libellé à l'ordre du trésor public** à :

Hôpital Claude HURIEZ
Monsieur BENARBIA - Bureau des entrées
Rue Michel POLONOVSKI
59037 LILLE CEDEX

Si vous choisissez d'effectuer un virement bancaire, nous vous remercions de bien vouloir informer Monsieur BENARBIA Lakdar afin qu'il puisse confirmer l'accord administratif au service de soins.

Dès réception de votre règlement la date de prise en charge vous sera confirmée par le service de soins.

Nous tenons à vous préciser que la somme demandée constitue une provision. Le médecin ayant seul compétence pour prononcer la fin du séjour, la facture finale est susceptible d'être différente de l'estimation ci-jointe. En cas de trop versé de votre part, la Recette des Finances procédera au remboursement dans les plus brefs délais. Dans le cas contraire, il vous sera demandé de payer le complément.

Nous vous prions d'agréer, Monsieur, l'expression de nos salutations distinguées.

JL. WALBECQ

Pr PH ZERBIB

DR LCHLOU OMAR

SPECIALISTE DES MALADIES DE
L'APPAREIL DIGESTIF

Foie, Vescule Biliaire, Estomac
Intestin, Hemorroïdes

ENDOSCOPIE - ECHOGRAPHIE
PROCTOLOGIE

Diplômé de la Faculté de Médecine
de Toulouse - France

Ancien attaché au C.H.U. de Toulouse
Ancien Médecin des F.A.R.



الدكتور لخلو عمر

اختصاصي في أمراض الجهاز الهضمي

و جراحة البواسير

(الكبد - المرارة - المعدة - الأمعاء - أمراض البواسير)

الفحص بالمنظار الداخلي بالأشعة الصوتية

و جراحة المخرج

خريج كلية الطب بتولوز - فرنسا

طبيب ملحق للمركز الصحي الجامعي بتولوز سابقا

طبيب القوات المسلحة الملكية سابقا

Casablanca, le

7/1/10

Conseil de N. KARKAR
Brouha N° 612 du cabinet.

N. KARKAR présente une tumeur polipoïde
visuelle de plus de 2 cm ne
sent pas la tumeur avec le
traitement du cancer international
il ne faut pas surveiller avec
des examens par les gastrologues
le traitement prescrit par la
cancer n'est pas adapté car
malade, le cancer n'est pas complet
il y a des douleurs pour ne pas.

120, Rue AL Moutana Bnou Harita, Amal 1, Bernoussi (en face du L. Mokhtar Soussi) - Tél.: 05.22.75.52.18/19 - Fax : 05.22.75.52.19

Les urgences du soir et week end, Clinique Ghandi, Tél.: 05.22.36.69.11 / 05.22.36.74.05: صندقة غاندي

المستعجلات الليلية و نهاية الأسبوع : 05.22.36.69.11 / 05.22.36.74.05

pas à la maladie

Cancer : Repère qualé
dont le traitement presque ne
correspond pas à la maladie
le plan biologique n'est pas
suffisant à l'opé à la
maladie.

Docteur LAHLOU Omar
Spécialiste des Maladies
de l'Appareil Digestif et
Chirurgie de l'Anus
54, Clinique Ghandi - Casablanca
GSM : 061.17.29.13

17/5/10





الفحص بالأشعة واد المخازن Radiologie Oued El Makhazine

Dr. Khalid BERRADA SOUNNI

Lauréat de la Faculté de Médecine
de Montpellier

الدكتور خالد برادة السونني

خريج كلية الطب
بمونبولىي

CASA LE : 02/10/2009

NOM : KARKAR BRAHIM
DR : MAZINI BARATTE FRANCOISE
RX : ECHOG. ABDOMINALE

I.R.M

SCANNER SPIRALE
CORPS ENTIER - 3D
Multi-barrettes

DENTA-SCANNER

RADIOLOGIE
Conventionnelle
Numérisée

RACHIS ENTIER
Numérisée

GONOMETRIE
Numérisée

ECHOGRAPHIE
pluridisciplinaire

ECHOGRAPHIE
Doppler couleur

MAMMOGRAPHIE
Numérisée

OSTEO-DENSITO
Biphotonique

PANORAMIQUE
DENTAIRE
Numérisée

TELERADIO A 4 M
Numérisée

RADIO - PHOTO

L'exploration échographique de l'abdomen est réalisée par un échographe de très haute résolution avec Doppler couleur et Doppler énergie montre :

- ♦ Un foie de taille normale, présentant des contours réguliers et une échostructure modérément stéatosique , sans lésion focale décelable .
- ♦ La vésicule biliaire présente au niveau de sa lumière des microcalculs, un sludge ou une bile épaisse , à contrôler dans 1 an .
- ♦ La voie biliaire principale est non dilatée.
- ♦ Le pancréas est de taille, de forme et d'échostructure normale.
- ♦ Absence de splénomégalie.
- ♦ Les reins sont de taille et d'aspect échographiques normaux.
- ♦ Absence d'adénopathie rétro-péritonéale.
- ♦ Absence d'ascite.

CONFRATERNELLEMENT
DR. BERRADA SOUNNI K.

Nom : KARKAR

Prénom : Brahim

Date : 25.11.07

Examen demandé par : Dr LAHRICHA

Type d'examen : Échographie abdominale

Résultats

Présence d'une formation allongée, bien limitée et aux bords réguliers mesurant 4,9 cm de longueur et 1,3 cm d'épaisseur.

Cette formation siège dans la Fosse iliaque droite en son latéro-ombilical droit.

Pas d'épanchement liquidien de voisinage ou dans le cœlon de Douglas.

Reins sans particularités, en particulier il n'y a pas de dilatation des cavités pyélo-calicelles.

Le foie est d'échotexture hypoéchogène homogène avec un net gradient hépato-rénal.

TP de calibre normal.

Vésicule biliaire atrophique à paroi fine, pas de dilatation des voies biliaires.

Pancréas d'aspect morphologique normal.
Rate homogène, de taille normale.

1ère Rd

- Aspect compatible avec une appendicite aigüe.
- Stéatose hépatique homogène.

SOUHAYL Abdelatif
Radiologue



MUPRAS

MUTUELLE DE PREVOYANCE &
D'ACTIONS SOCIALES DE ROYAL AIR MAROC

DEMANDE D'ACCORD PREALABLE

A REMPLIR PAR L'ADHERANT

Matricule : 00612 N° de poste :
Nom et Prénom de l'adhérent : KARAK Brahim Tél. bureau :
Nom et Prénom du bénéficiaire : Adhèrent Tél. domicile : 2706
Age :

A REMPLIR PAR LE PRATICIEN

Je soussigné : D. Karim / D. Allam
Estime que l'état de santé de Melle, Mme, Mr : KARAK Brahim
Nécessite : une visite Ventre chirurgicale urgente
Un acte côté à la nomenclature : K70
Préciser le coefficient :
Une hospitalisation de : 2 jours à 3 jours
(Approximatif) Préciser l'établissement hospitalier : clinique
A : chirurgie la même

STRICTEMENT CONFIDENTIEL

Renseignements sur la nature de l'affection et de l'acte thérapeutique
(A l'attention du Médecin Conseil)
Syndrome Abdominal douloureux de la région
FID + peu abdominale - 2 à 3 jours
Appendicite hautement suspecte
Biologie et Echo graphie
(Cachet, Date et Signature du praticien)

A REMPLIR PAR LE MEDECIN CONSEIL DE LA MUPRAS

Décision
K70 3j
la même

N. B : cette demande de prise en charge doit être adressée ou faxée à la MUPRAS le premier jour ouvrable, sinon la MUPRAS se garde le droit de la rejeter.

SIEGE SOCIAL : AEROPORT CASA-ANFA-
Tél : 022 91-26-46 / 91-26-45 / 91-28-57 / 91-28-13 / 91-26-39 / 91-28-83
Fax : 022 91-26-52
E-mail : Mupras@royalairmaroc.com

Mutuelle de Prévoyance
et d'Actions Sociales
de Royal Air Maroc
Dr. Mohamed CHRAÏBI
Médecin Conseil