

MUTUELLE

FICHE INDIVIDUELLE

N° M°

1631

~~5555~~

0

Bénéficiaire : ADHERENT CONJOINT ENFANT

Nom KANOONI

Prénoms Mostapha

Sexe M

Né le 25/5/53 à Caser

Photo

Rayé de la Mutuelle le

VISITE D'ADMISSION

Mle 1415 SD

1-73

5 JUIL. 1974

MEDECIN CONTROLEUR

D<sup>r</sup> BOUJBAR

Poids = 69 kg Taille = 1<sup>m</sup> 83 TA = 16/9. Press =  
App esp = RAR. Fui = N. Hémie = Me'ane A = 0 S = 0

10 OCT. 1978 Thrombose hémoroidaire K50+K10. In chauxin

31/1/80 Valvule pte mitr. opéré a  
pneu regléer cylindric

6/11/87 Tumeur cylindric 1/55 + 1/55  
+ 1/55

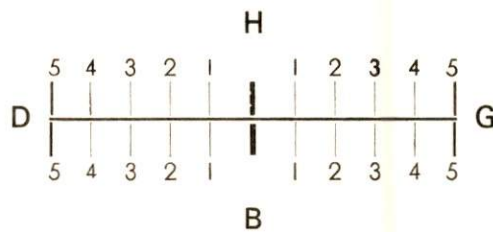
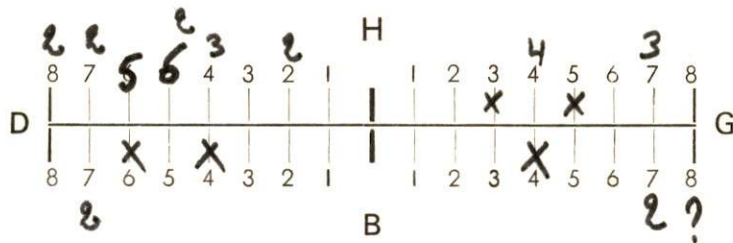
2/8/02 Out. Pneu. Gubeneu

12/8/03 OD - 1,75 (-0,25) 175°  
OG - 2,1 - (-0,80) 175°

18/11/04 Conduite 6 kg 18/12/03

5 JUL 1974

# VISITE D'ADMISSION - CONTROLE DENTAIRE



Le nombre de dents

20.6.79) Accord sur 61 ; 16 couronnes (D60 x 2).

15.3.83) Accord pour tout haut (D120).

3.4.84) Accord exceptionnel haut D120

(Pare ayant perdu son appareil).

4.11.87) Réparation: complet haut + rebasement (D40)

61 M+obt cp+Lx; 7 M+obt cp+Lx; 16 obt cp; 13 M+obt cp+Lx; 31 Lx+obt cp+Lx; 2 démolitions + 9 autres prothèses

Dents manquantes

6/3/00 D4 + 2H- + 48 D10 + 37 D12 cp + 33 D12

Dents malades

11/6/01 36-37 2H0 + 2H + 8G 2H  
5/9/03 PAS Haut D120 (HEARNE)

Prise en charge soins

Dents saines (après trois mois) le 26 AOUT 2013 BRL D10 obt 33

Dents malades 4\* au 12\* mois 20% le

13\* au 24\* mois 40% le

25\* au 36\* mois 60% le

Après trois ans 80% le

29 OCT. 2014

BRL D34 obt 47  
Det 2 S

Prise en charge prothèse

Dents non manquantes et saines (un an) le

Dents manquantes et dents malades (trois ans) le



# OBSERVATIONS

20/2/04 dl + Agallie

4/10/00 dl ref ISM (+, 0.70  
11/11/00 dubs on -2  
50 = -2 (-0.50 at 170°)

6/6/05 dl ref ligo + thale + Taurus  
Jovian 600.

17/6/05 kmly seen in  
15/8/05 dl see 17/7/05 R

7/11/01 20 kee seen  
27/11/7 edeo de Eperu all ECR  
21/12/7 Concomis fugue

3/6/08 114 Gordio x 2m du 18/12/07  
3/5/9 114 2mly spell  
21/5/11 see off + Holke 17

2/6/9 20 kee spell  
12/6/9 10 kee  
28/6/9 + m see

2/7/09 114 Gordio - 114 x 2m du 23/3/09  
16/7/9 20 kee spell

22/5/10 Taurus spell Holke

# OBSERVATIONS

H4/10 IRL epele b

04/02/11

RET Cardio pour 6 mois du  
05/00/10.

08-08-12

OK m. Lee HVC

22/03/12

~~feeding to 2 tanks for 10~~  
~~day during the if the fish~~  
 EP. (w/ 25 vials) 1-  
 OK 15.5  
 8/12 (CR + 1/2)



1631

1631

# FICHE MEDICALE D'ADMISSION

☒ ADHERENT ☐ CONJOINT ☐ ENFANT

Nom : KANOUNI Prénom : MOSTAPHA

Matricule : 1631 Date de naissance : 25/05/53 Sexe : -M-



Date

Médecin

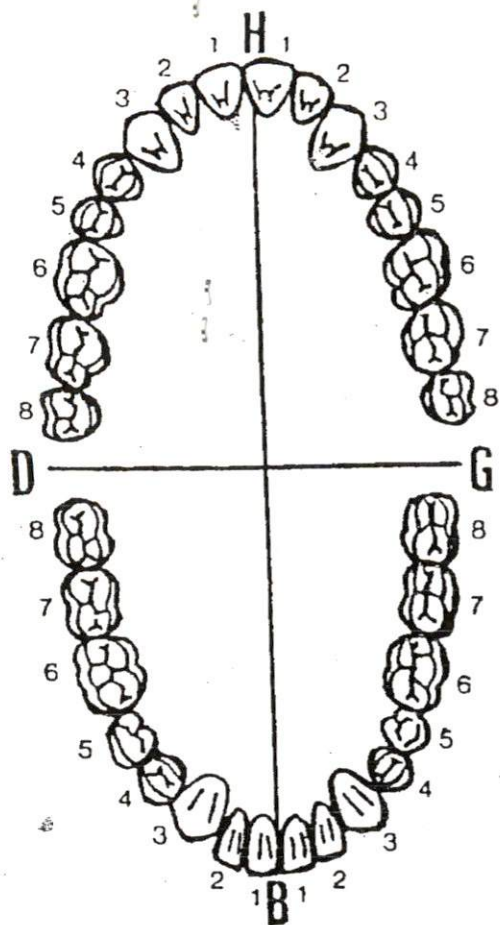
Ex. clinique : Poids .....	Urines { A ..... S .....
Coeur .....	
T. A. ....	
Ap. resp. ....	
Ap. dig. ....	
	Hernies .....
	Râte .....
	Varices .....
	Réflexes .....

Ex. complémentaires : .....

Antécédents : .....

30-09-11 Devenir 30 PC par RT pour  
Rees  
05/10/11 Traumatisme par chute Prolapsus Hémop  
Voie haute PEA  
06/10/11 PBL 30 jours Kiné  
Adm 14 AVC 90% reculé AVC  
Hémiparésie gauche  
18 AVR. 2012 Asthme Ob pour BB  
14 AVR. 2016 HON

**OBSERVATIONS:**



Dates	Actes	Observations
17 Sept 2015	BPR D20 obt (33, 48)	
17 Sept 2015	Ace D180 34, 35, 36, 37	still < fel <sup>rs</sup> (44, 45, 47) (L. A. Hlon Ghisele)
01 Jun 2017	BPR D35 + 27	(Bio + obt) 47 @ 2/4 Nun



27 SEP. 2012

HTA H du 26/6 Jan 3 Ples

01 MARS 2013

HTA H du 08/07/13

14 MAI 2013

Plante: Kichole H du 23/5/13  
3 Ples

25 JUL. 2013

OD - 1  
OG - 2 2AS + 2, 75

10-09-13 OK RFA Aff ca 300  
rt 03me 8-05-13

28-01-14 OK RFA HTA rt 03me  
(12-09-13)

26-05-15 OK RFA rt HTA 03me  
(28-01-14)

20-02-15 OK RFA rt HTA 03me  
(20-01-15) + 12 Ples (13-02-15)

-5 AOUT 2015

HTA H du 30/06 H de 3 Ples

06-12-15 OK RFA HTA rt 03me (23-09-15)  
+ 5 Ples

4 Avri 2016

HTA + HVC  
RFA + m (06/04/16 et

20 Mai 2016

(21/01/16) OK RFA PNR  
pour Ples

(2) H du 13/04 LBB

25/04/19 RFA → HTA → 25/03/19 → 0 Ples



14-09-16 ou Rtn HTA + 2e p. de l'ann  
1/1 03 mai (19-07-16)  
+ Bile (05-08-16)

30 sept 2016 ← Narrative de la VP

15 Nov 2016

Non Remboursable

HTA m (21/10/16)

11 6 Janv 2017

HTA H du 20/12 —

06-06-17 ou Rtn

① HTA 1/1 26 mai 05-05-17

② IRTN epau de choc 6-12-05-17

19-07-17 ou Rtn HVE, C<sub>5</sub> + Bile  
(19-06-17)

02-11-17 ou Rtn off car C<sub>5</sub> + LCC  
+ l'incident 103 mai (10-10-17) +  
Bile (12-10-17)

20 Dec 2017

← 21 Retardataire H du 2/11

12 7 Aout 2018

IRTN de l'épau pour NCB

05-11-18 ou Rtn - 1er 01-01-18 pour  
CN de (01-02/09-18)

04-02-19 ① ou PSC 20 x 20 cm de  
épau gche. (31-01-19)

② ou Rtn HTA + off car  
C<sub>5</sub> + LCC + l'incident 103 mai + Bile  
18-12-18





**MUPRAS**

Mutuelle de Prévoyance  
& d'Actions Sociales  
de Royale Air Maroc

**FICHE MEDICALE D'ADMISSION**

☐ ADHERENT ☐ CONJOINT ☐ ENFANT

Photo

Nom : KAWOUNI Prénom : Noskele

Matricule : \_\_\_\_\_ Date de naissance : \_\_\_\_\_ Sexe : \_\_\_\_\_

Date : \_\_\_\_\_ Médecin : \_\_\_\_\_

Ex. clinique : Poids \_\_\_\_\_

Coeur \_\_\_\_\_

T.A. \_\_\_\_\_

Ap. resp \_\_\_\_\_

Ap. dig \_\_\_\_\_

Urines [ A \_\_\_\_\_  
S \_\_\_\_\_

Hernies \_\_\_\_\_

Râte \_\_\_\_\_

Varices \_\_\_\_\_

Réflexes \_\_\_\_\_

Ex. complémentaires : \_\_\_\_\_

Antécédents : \_\_\_\_\_

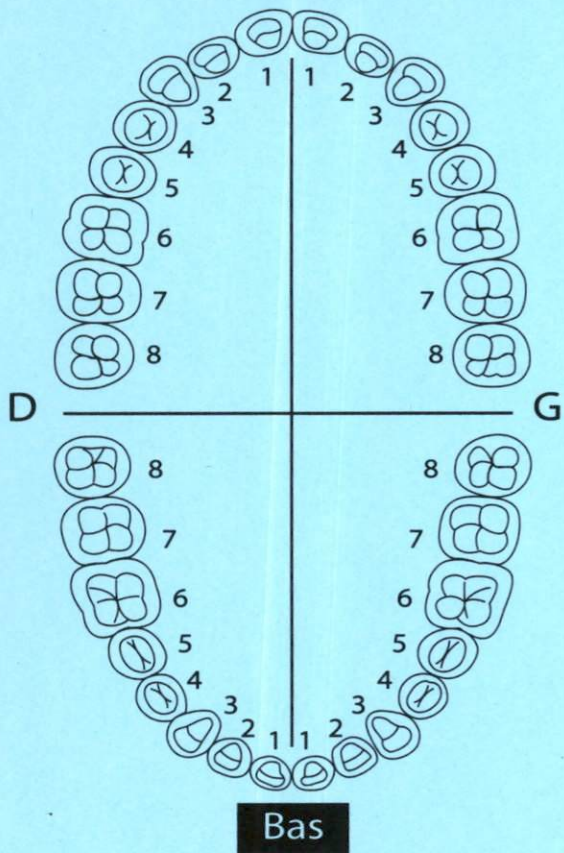
01-05-19 00 PUC Rêve

01-05-19 04 Rm Aff Rhumato  
TAN epaule gauche (17-05-19)

ACCORD MUPRAS : \_\_\_\_\_



OBSERVATIONS :



OBSERVATIONS :

[illegible]



Acclasser dans le dossier Médical.  
CASS le 14/09/2011

Kanouni Mostafa

Chef PNC groupe

N<sup>o</sup> 1631

le 15/09/11

Accord  
/ /

A l'attention du Chef de Division  
de la MUPRAS

Objet: Dépôt hors délai d'un dossier de mutuelle

Monsieur,

Je viens par la présente vous demander  
d'accepter le dossier ci-joint dont le délai  
de dépôt a été dépassé et ceci, à cause  
de mon incapacité de me déplacer (suite  
à un accident de circulation à la suite  
duquel j'ai été alité pendant 2 mois).

Par ailleurs, l'ordonnance délivrée dans le  
dossier a été emise d'un hôpital en France,  
ce qui complique la possibilité de refaire le  
dossier.

Veuillez agréer Monsieur l'expression de mes  
sentiments respectueux.

Mlle

## SOINS ET PROTHESES DENTAIRES

Le praticien est prié de présenter la dent traitée, l'acte pratiqué et indiquer la nature des soins.

Veuillez fournir une facture

Veuillez joindre les radiographies en cas de prothèses ou de traitement canaux, ainsi que le bilan de l'ODF.

SOINS DENTAIRES	Dents Traitées	Nature des soins	Coefficient													
				<b>Coefficient des travaux</b>												
				<b>Montant des soins</b>												
				<b>Début d'exécution</b>												
				<b>Fin d'exécution</b>												
<b>O.D.F.</b> <b>Prothèses dentaires</b> 	Détermination du coefficient masticatoire			<b>Coefficient des travaux</b>												
	<table border="1"> <thead> <tr> <th colspan="2">H</th> </tr> </thead> <tbody> <tr> <td>25533412</td> <td>21433552</td> </tr> <tr> <td>00000000</td> <td>00000000</td> </tr> <tr> <th colspan="2">G</th> </tr> <tr> <td>00000000</td> <td>00000000</td> </tr> <tr> <td>35533411</td> <td>11433553</td> </tr> </tbody> </table>		H		25533412	21433552	00000000	00000000	G		00000000	00000000	35533411	11433553		<b>Montant des soins</b>
	H															
	25533412	21433552														
00000000	00000000															
G																
00000000	00000000															
35533411	11433553															
(Création, Remont, adjonction) Fonctionnel, thérapeutique, nécessaire à la profession			<b>Date du devis</b>													
			<b>Fin d'exécution</b>													
Visa et cachet du praticien attestant le devis		Visa et cachet du praticien attestant l'exécution														

<b>VOLET ADHERENT</b>		NOM : .....	Mle
DECLARATION N°		P 14 / 0035860	 <b>Cachet MUPRAS</b>
Date de Dépôt	Montant engagé	Nbre de pièces Jointes	
<b>Durée de validité de cette feuille est de (3) trois mois</b> Il est entendu que le règlement est conditionné par la fourniture de tous les justificatifs exigés par la Mutuelle			



P 14 / 0035860

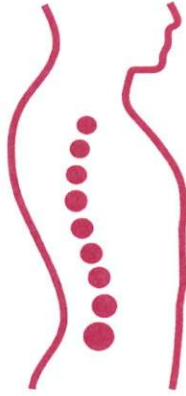
DATE DE DEP...

<b>A REMPLIR PAR L'ADHERENT</b>		Mle 1631	Signature de l'adherent
Nom & Prénom		KANOUNI MOSTAFA	
Fonction	Retraité	Phones 0671 065128	
Mail		mustafakanouni1631@gmail.com	
<b>MEDECIN</b>		Prénom du patient .....	
Adhérent <input checked="" type="checkbox"/> Conjoint <input type="checkbox"/> Enfant <input type="checkbox"/>		Age .....	Date .....
Nature de la maladie		Date 1ère visite .....	
S'agit-il d'un accident : Causes et circonstances			
Nature des actes		Nbre de Coefficient	Montant détaillé des honoraires
<b>PHARMACIE</b>		Date .....	
Montant de la facture			
<b>ANALYSES - RADIOGRAPHIES</b>		Date .....	
Désignation des Coefficients	Montant détaillé des Honoraires		<b>CACHET</b>
<b>AUXILIAIRES MEDICAUX</b>		Date 19/03/19	
Nombre		Montant détaillé des Honoraires	
AM	PC	IM	IV
		Dans 3750,00	

**KAWTAR FAKHAR**  
 Kinésithérapeute  
 Quartier des Hôpitaux Résidence  
 Tél : 05 22 86 59



PEC  
n° 1631



Centre de kinésithérapie Ostéopathie  
Et amincissement  
KAWTAR FAKHAR

MUPRAS  
22 MARS 2019  
ACCUEIL

DEVIS à l'ordre MUPRAS

Casablanca le 19/03/2019

Nom du patient : MR KANOUNI MOSTAFA

Médecin traitant : PR.PATRICK BOYER

Nombre de séances : 25

Prix unitaire : 150 DH

Total : 3750DH



KAWTAR FAKHAR  
Kinésithérapeute  
14, Rue Abou Hassan Askari  
Quartier des Hôpitaux Résidence Chems  
Tél : 05 22 86 59 66

Patente : 36319902

N° de compte bancaire : 115 00 091618 35

IF fiscal: 42028446

Identifiant commun de l'entreprise : 001726982000065

14 rue ABOU HASSAN ASKARI résidence CHEMS RDC N° 1 Quartier des hôpitaux  
Casablanca. TEL : 0522865966

Site web : centrefakhar.ma / E-mail :kawtarfakhar@gmail.com

## CALENDRIER DES SEANCES

1-24/10/18  
2-26/10/18  
3-29/10/18  
4-05/11/18  
5-07/11/18  
6-09/11/18  
7-12/11/18  
8-14/11/18  
9-22/11/18  
10-24/11/18  
11-26/11/18  
12-28/11/18  
13-30/11/18  
14-03/12/18  
15-05/12/18  
16-10/12/18  
17-12/12/18  
18-14/12/18  
19-17/12/18  
20-19/12/18  
21-31/12/18  
22-03/01/19

**KAWTAR FAKHAR**  
Kinesithérapeute  
14, Rue Abou Hassan Askari  
Quartier des Hôpitaux Résidence Chems  
Tél : 09 22 86 59 66

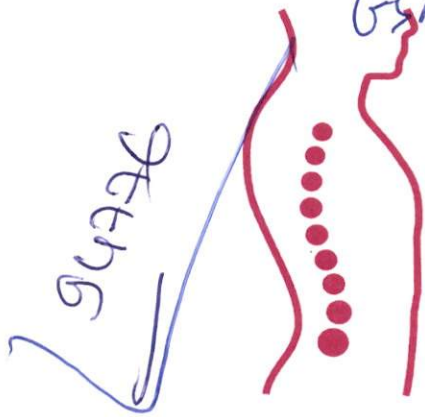


23-08/01/19  
• 24-10/01/19  
25-15/01/19  
26-17/01/19  
27-19/01/19  
28-24/01/19  
29-26/01/19  
30-29/01/19

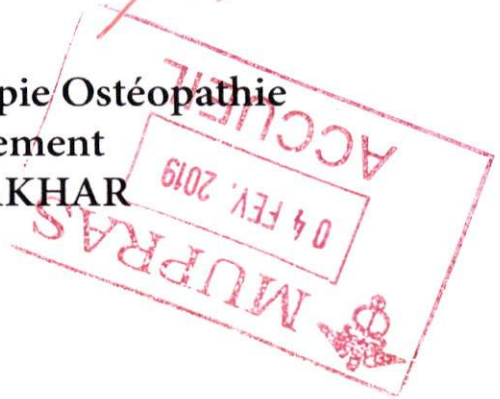
**KAWTAR FAKHAR**  
**Kinésithérapeute**  
14 Rue Abou Hassan Askari  
Quartier des Hôpitaux Résidence Chems  
Tél : 05 22 86 59 66

Appel Re 04/02/2019

GSM-0671065128



Centre de kinésithérapie Ostéopathie  
Et amincissement  
KAWTAR FAKHAR



## DEVIS

Casablanca le 31/01/2019

Nom du patient : MR KANOUNI MOSTAPHA

Médecin traitant : DR. BOYER PATRICK

Nombre de séances : 30

Prix unitaire : 150 DH

Total : 4500 DH

**KAWTAR FAKHAR**  
Kinésithérapeute  
14, Rue Abou Hassan Askari  
Quartier des Hôpitaux Résidence Chems  
Tél : 05 22 86 59 66

Patente : 36319902

N° de compte bancaire : 115 00 091618 35

IF fiscal: 42028446

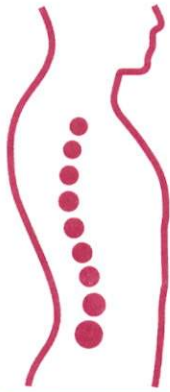
Identifiant commun de l'entreprise : 001726982000065

14 rue ABOU HASSAN ASKARI résidence CHEMS RDC N° 1 Quartier des hôpitaux  
Casablanca. TEL : 0522865966

Site web : centrefakhar.ma / E-mail : kawtarfakhar@gmail.com

on 2020-02-19





Centre de kinésithérapie Ostéopathie  
Et amincissement  
KAWTAR FAKHAR

**Le 11/02/2019**

### Calendrier des séances

- 1-05/02/2019
- 2-07/02/2019
- 3-09/02/2019
- 4-11/02/2019
- 5-13/02/2019
- 6-15/02/2019
- 7-18/02/2019
- 8-20/02/2019
- 9-22/02/2019
- 10-25/02/2019
- 11-27/02/2019
- 12-01/03/2019
- 13-04-03-2019
- 14-06-03-2019
- 15-08-03-2019
- 16-11-03-2019

**KAWTAR FAKHAR**  
Kinésithérapeute  
14, Rue Abou Hassan Askari  
Quartier des Hôpitaux/Residence Chems  
Tél : 05 22 86 59 66

17-13-03-2019

18-15-03-2019

19-18-03-2019

20-20-03-2019

Patente : 36319902

N° de compte bancaire : 115 00 091618 35

IF fiscal: 42028446

Identifiant commun de l'entreprise : 001726982000065

---

14 rue ABOU HASSAN ASKARI résidence CHEMS RDC N° 1 Quartier des hôpitaux  
Casablanca. TEL : 0522865966

Site web : [centrefakhar.ma](http://centrefakhar.ma) / E-mail : [kawtarfakhar@gmail.com](mailto:kawtarfakhar@gmail.com)

**KAWTAR FAKHAR**  
**Kinésithérapeute**  
14, Rue Abou Hassan Askari  
Quartier des Hôpitaux Résidence Chems  
Tél : 05 22 86 59 66





Centre de kinésithérapie Ostéopathie  
Et amincissement  
KAWTAR FAKHAR

**FACTURE à l'ordre de la MUPRAS**

**Casa Le 11-02-2019**

-Nom de l'adhérent : MR KANOUNI MOSTAFA

-Nom du patient : KANOUNI MUSTAPHA

-Nombre de séances : 20 Séances

-médecin traitant : DR BOYER PATRICK

-TOTAL : 3000DH

Facture à la somme de trois mille dirhams.

**KAWTAR FAKHAR**  
**Kinésithérapeute**  
14, Rue Abou Hassan Askari  
Quartier des Hôpitaux Residence Chems  
Tél : 05 22 86 59 66

Patente : 36319902

N° de compte bancaire : 115 00 091618 35

IF fiscal: 42028446

Identifiant commun de l'entreprise : 001726982000065

---

14 rue ABOU HASSAN ASKARI résidence CHEMS RDC N° 1 Quartier  
des hôpitaux Casablanca/TEL : 0522865966

Site web : [centrefakhar.ma](http://centrefakhar.ma) /E-mail : [kawtarfakhar@gmail.com](mailto:kawtarfakhar@gmail.com)



Dr Chakib BENNANI-SMIREN | Dr Hassan ZEGHARI | Dr Mohamed HAMDOUN  
Dr Abdelaziz ZOUAOUI | Dr Fatiha DADI-BENMOUSSA | Dr Nazha LAHLOU

Casablanca, le 13 Juillet 2018

**MR. KANOUNI MOSTAFA**

### COMPTE RENDU

#### **I.R.M. DE L'ÉPAULE GAUCHE :**

##### **Technique :**

Coupes coronales RHO et T2 Fat Sat, axiales T1, T2, sagittales RHO et T2 Fat Sat.

##### **Résultat :**

- Sur le plan osseux, on met en évidence une petite lacune dystrophique de la base du trochiter.
- On note la présence d'une réaction liquidienne intrarticulaire et au niveau de la bourse sous-acromio-détoïdienne.
- L'étude de la coiffe n'a pas montré d'anomalie du tendon long biceps et du sous scapulaire.
- L'étude du secteur antéro-supérieur montre un aspect remanié du signal du sus-épineux aminci avec un foyer en hypersignal non transfixiant au niveau de son insertion antérieure en faveur d'une rupture non communicante.
- Le sous épineux est légèrement remanié mais ne montre pas de signe de rupture.

##### **Conclusion :**

- Réaction au niveau de la bourse sous acromio-détoïdienne avec hypersignal de l'insertion antérieure du sus-épineux non transfixiante en faveur d'une rupture partielle.
- Petite lacune dystrophique au niveau de la face du trochiter.
- Pas de stigmat de capsulite rétractile.

**DR ZOUAOUI ABDELAZIZ**





COMPTE RENDU DE REANIMATION

Monsieur KANOUNI Mostafa , 46 ans

**BILAN DU SEJOUR :**

Le patient a séjourné 24 heures en réanimation.  
Durée de prophylaxie : moins de 24 heures.  
Durée de drainage : sortie de réa avec drains.

L'état cardiovasculaire et hémodynamique a été satisfaisant.  
Le sevrage de la ventilation artificielle a été possible à la 12ème heure post-opératoire.

Complications hémorragiques survenues au cours du séjour le 08/03/00  
Saignement important le 08/03/00 (950 ml) d'origine chirurgicale. Cette hémorragie a nécessité une reprise chirurgicale le 08/03/00.  
Remplissage vasculaire : 3 albumines 4%, 1 unité de grosses molécules.

Traitement anticoagulant : Héparine débutée à la 12ème heure post-opératoire.

**BILAN DE SORTIE :**

L'état général est satisfaisant.

Température : 37.7°C.

Pression artérielle : 120/77 mmHg. Fréquence cardiaque : 88 /mn. POD : 12.0 mmHg.

Diurèse : 1810 ml/24h.

Auscultation cardiaque : normale.

Auscultation pulmonaire : normale. Encombrement bronchique modéré.

Le foie ne déborde pas le rebord costal.

**EXAMENS COMPLEMENTAIRES :**

\* ECG de sortie : - rythme sinusal.

- troubles de repolarisation diffus d'origine

péricardique.

- doute sur une onde q en postérieur.

\* Radio de thorax : superposable au cliché préopératoire.

\* Echographie cardiaque le 9 mars 2000 : pas d'anomalie segmentaire, en particulier en post. Bon VD. Bon résultat de plastie avec IM minime.

\* Bilan biologique de sortie :

Hb 9.5 g/dl

Hte 31 %

pH 7.35

PO2 93 mmHg

PCO2 41 mmHg

Saturation 98 %

Troponines C 16.50 ng/ml à la 12ème heure post-opératoire

Troponines C 16.50 ng/ml à la 24ème heure post-opératoire

Glycémie 12.0 mmol/l

Urée 5.5 mmol/l

Créatinine 106. µmol/l

Na 141 mmol/l

K 4.5 mmol/l

Cl 108 mmol/l

Bicar 22 mmol/l

Protéines 48.0 g/l

Première troponine à 12,9 avant la reprise..

**TRAITEMENT DE SORTIE**

Héparine 18000 UI/24h

Ulcas 3 cp/24h

Morphine 40 mg/24h

Prodafalgan 6 g/24h

KANOUNI Mostafa , 46 ans  
n° A.P. 2198002082

Opération le 08/03/2000

Pr Alain CARPENTIER  
Dr Renaud SEVERAC-BASTIDE  
Dr Benoît BOURA

Anesthésiste : Dr Florence BELLENFANT

**\* INSUFFISANCE MITRALE SUR MALADIE DE BARLOW :  
VALVULOPLASTIE RECONSTITUTIVE**

Sternotomie médiane verticale. Ouverture verticale du péricarde.  
Coeur libre d'adhérences. Cardiomégalie. Aorte normale.

Mise en place d'une circulation extra-corporelle entre l'aorte ascendante et l'oreillette droite. Oxygénateur à membrane.

Abord de la valve mitrale par atriectomie gauche élective parallèle au sillon inter-auriculaire. L'orifice valvulaire est le siège d'une insuffisance sévère pure sur maladie de Barlow. L'analyse des lésions montre:

- une dilatation de l'anneau,
- un prolapsus très important des segments P2 et P3 de la valve postérieure, des segments A2 et A3 de la valve antérieure, et de la commissure postérieure, par élongation de cordages.
- des valves par ailleurs relativement souples.

Ces lésions sont corrigées par :

- résection suture de la valvule antérieure,
- résection suture avec plastie de glissement de la valvule postérieure,
- enfouissement des cordages de la valve antérieure dans le pilier postérieur,
- enfouissement des cordages de la valve postérieure dans le pilier postérieur,
- raccourcissement du pilier antérieur,
- réparation du pilier antérieur ayant déchiré au niveau du point médian,
- mise en place d'un anneau prothétique de Carpentier-Edwards flexible n°40 (modèle Physio 4450, numéro de série 0223600).

Au contrôle on note un bon affrontement valvulaire sans fuite résiduelle.

Le coeur défibrille au premier choc électrique. La circulation extra-corporelle est arrêtée au terme de 212 minutes. L'activité cardiaque est efficace sous doses importantes de drogues. En sortie de C.E.C., le tracé électrique montre un rythme sinusal.

L'intervention a été réalisée à une température moyenne oesophagienne de 25°C. La protection myocardique a été assurée par cardioplégie au sang. La durée totale du clampage a été de 189 minutes.

Fermeture du péricarde. Fermeture habituelle du thorax plan par plan sur drains. Electrodes épicaudiques temporaires de stimulation.

Durée de l'intervention : 6 heures.



# 30/03/00

to # 68172

no # 000002402

le # 30/03/00

Page # 1

icipation !

iel. ! Assuré !

0,00! 0,00!

0,00! 0,00!

0,00! 70,00!

0,00! 0,00!

0,00! 0,00!

0,00 70,00!

icipation

iel. ! Assuré !

0,00! 0,00!

0,00! 0,00!

0,00! 0,00!

0,00! 0,00!

0,00! 0,00!

0,00! 0,00!

0,00! 0,00!

ORLÉANS, le 05 Avril 2000

POUR ACCUIT

LA SOMME DE: Soixante dix francs

31/5/00

CLINIQUE DE LA REINE BLANCHE

S.A. au capital de 427 500 F.

10, rue Saintes-Saints

45058 ORLÉANS CEDEX 1

Tél. 02.38.79.82.00 - Fax 02.38.79.83.84

600/0  
Mueur

: KANOUNI

MOSTAFA

: 30/03/00

Service : CVP

Dossier no : 000800156

: KANOUNI

MOSTAFA

Sortie le : 05/04/00

: 9 RUE DE L ARMENTIE

99350 MAROC

: CAISSE FRANCAIS A L'ETRANG 77950 RUBELLES FRANCE

iode du 30/03/00 au 05/04/00 No SS: 1 53 05 99 382 002 79

Page : 1

Dates	Prestation	Coef. Qté.	Tarif	S E J O U R			
				Montant Total	Participation Caisse	Mutuel.	Assuré
03/00	ENT	1	343,18	343,18	343,18	0,00	0,00
03/00	PRIX DE JOURNE	6	785,74	4 714,44	4294,44	0,00	0,00
03/00	FORFAIT JOURNA	6	70,00	420,00	0,00	0,00	420,00
04/00	FORFAIT JOURNA	1	70,00	70,00	0,00	0,00	70,00
03/00	FORFAIT PHARMA	6	21,06	126,36	126,36	0,00	0,00
04/00	COMMUNICATIONS	1	2,20	2,20	0,00	0,00	2,20
04/00	FORFAIT TELEPH	1	36,00	36,00	0,00	0,00	36,00
04/00	REPAS PERSONNE	1	24,70	24,70	0,00	0,00	24,70
TOTAL S E J O U R				4 763,98	0,00	552,90	

TOTAL FACTURE

Comptes versés : 0,00

A REGLER - - - - - &gt;

552,90

552,90

au capital de 427 500 FRANCS

ORLÉANS, le 05 Avril 2000

FOUR ACQUIT

LA SOMME DE: Cinq cent cinquante deux francs et 90 cts -

Centre de Convalescence Spécialisée  
de la Reine Blanche  
1, rue du Puits Saint Laurent  
45000 ORLÉANS  
Tél. 02.38.79.83.79 - Fax 02.38.79.83.84

21/5/00  
regler 60%  
seul  
CP



CONVALESCENCE R.B.  
SAINT LAURENT  
ORLEANS CEDEX 01

\* FACTURE \*

Date : 29/03/00

No : 4696

Patient : KANOUNI  
Entrée : 17/03/00 Service : CVP  
Assuré : KANOUNI MOSTAFA  
Adresse : 9 RUE DE L ARMENIE 99350 MAROC  
Caisse : CAISSE FRANCAIS A L'ETRANG 77950 RUBELLES FRANCE

Dossier no : 000800129  
Sortie le : 29/03/00

Période du 17/03/00 au 29/03/00 No SS: 1 53 05 99 382 002 79

Page : 1

S E J O U R							
Dates	Prestation	Coef. Qté.	Tarif	Montant	Participation		
				Total	Caisse	Mutuel.	Assuré
17/03/00	ENT	1	343,18	343,18	343,18	0,00	0,00
17/03/00	PRIX DE JOURNE	12	785,74	9 428,88	8588,88	0,00	0,00
17/03/00	FORFAIT JOURNA	12	70,00	840,00	0,00	0,00	840,00
17/03/00	FORFAIT PHARMA	12	21,06	252,72	252,72	0,00	0,00
29/03/00	THERMOMETRE	1	25,00	25,00	0,00	0,00	25,00
TOTAL S E J O U R				9 184,78	0,00	0,00	865,00

TOTAL FACTURE . . . 865,00!  
Acomptes versés : 0,00 A REGLER - - - - - > 865,00!

S.A. au capital de 427 500 FRANCS

ORLÉANS, le 05 Avril 2000

POUR ACQUIT

LA SOMME DE: Huit cent soixante cinq francs

Centre de Convalescence Spécialisée  
de la Reine Blanche  
1, rue du Puits Saint Laurent  
45000 ORLÉANS  
Tél. 02.38.79.83.79 - Fax 02.38.79.83.84

Reçu 60%

21/5/00  
Bel  
[Signature]

MUTUELLE DE PREVOYANCE  
ET D'ACTIONS SOCIALES  
ROYAL AIR MAROC

NOM KAWOUN  
PRENOM  
MLE  
BENEFICIAIRE 1631 SCE  
D.NAISSANCE

ENTENTE PREALABLE

7/12/94  
Le Docteur.....

Se propose de pratiquer sur M.....

..... intervention chirurgicale côtée.....

..... une série d'actes côtée.....

Fait à.....le.....

Dont certificat sur papier libre à usage administratif, et  
directement remis à l'intéressé (e) qui m'en a fait la demande.

7/12/94  
Je soussigné..... certifie que :

M. KAWOUN.....


est atteint (e) de.....

..... fracture de la phalange radiale  
..... de la main et de la tibia radiale M.

La thérapeutique nécessitée par cette affection consiste en....

..... besoin de ..... (15 jours).....





## Compte rendu Echo-doppler Cardiaque

C.C.C.

Clinique Cardiologique Californie  
545, Bd Panoramique  
20350 Casablanca  
Tel.: (02) 50 80 80/ 52 55 55  
fax: (02) 50 76 98

Nom KANOUNI  
Prénom Mustapha  
Age 48 a  
Prescripteur Dr Kifani

Date 16.07.01

Indication clinique

Bilan de valvulopathie

Opérateur

Dr Abdelkhirane

Examen réalisé sur échocardiographe Hewlett Packard sonos 1000

Statut du patient **Plastie mitrale, ESV**

Meilleure fenêtre US

Parasternale G L axe

DTDVD	18	mm
Sep	9	mm
DTDVG	51	mm
DTSVG	28	mm
PP	8	mm
OG	39	mm
AO	36	mm
%RD	50	%
FEVG	83	%

### Le ventricule gauche

VG de taille et de cinétique normales avec une plaque discrète dyskinétique (mais ESV fréquentes). Les épaisseurs pariétales sont normales.

### L'oreillette gauche

OG a retrouvé une taille quasi normale. On visualise aisément la position de l'anneau mitral. Pas de remaniement des cordages ni rupture visible, sans vibrations haute ou basse fréquence.

### La valve mitrale

Les feuillets sont myxoides avec une discrète balonnisation de la grande valve. Pas de fuite significative au niveau du point de coaptation des feuillets (micro fuite sur ES).

### L'aorte initiale

Le manchon aortique initial n'est pas dilaté.

### Les sigmoïdes aortiques

Les sigmoïdes aortiques sont fines et continentes au doppler.

### Les cavités droites

Sont de volume et de taille normale

### L'appareil tricuspide

Feuilles souples, fins avec une fuite physiologique au doppler.

**Les PAPS** Absence d'hypertension artérielle pulmonaire systolique.


**La valve pulmonaire** Anneau et valve normaux sans fuite

**Le péricarde** Pas d'écoulement de l'espace péricardique

**Autre** Anneau mitral normalement positionné.

### Conclusion

Appareil sous valvulaire mitral intact  
Discrète balonnisation de la GVM sans fuite.  
Une ETO est souhaitable.

  
Dr. Abdelkhirane  
C.C.C. - Casablanca  
Tél: (02) 50 80 80 / 52 55 55  
Fax: (02) 50 76 98

COMPTE RENDU D'HOSPITALISATION

KANOUNI MOSTAFA , 46 ans  
N° A.P : 2198002082

Hospitalisé du 6 mars 2000 au 17 mars 2000

INTERVENTION LE 8 mars 2000, Pr Alain CARPENTIER

Insuffisance mitrale sur maladie de Barlow : Valvuloplastie reconstitutive.

EVOLUTION POST-OPERATOIRE

Séjour de 24 heures en réanimation.

EXAMEN CLINIQUE

Etat général satisfaisant.

Etat hémodynamique stable sans drogues.

Tension artérielle à 120/70.

Température à 37. °C.

Aspect des cicatrices satisfaisant.

Auscultation : Frottement péricardique.

RADIOGRAPHIE THORACIQUE

Modifiée par rapport au cliché préopératoire: épanchement pleural base G.

ELECTROCARDIOGRAMME

Rythme sinusal.

ECHOGRAPHIE

pas d'épanchement péricardique  
plastie mitrale non sténosante, ni fuyante  
bonne fonction VG.

TRAITEMENT

- Sectral 200 1/2 a 8h 1/4 a 18h
- Tardyferon 1
- Foldine 1
- KCL 600 1/j
- Diantalvic 2gelx3/j si besoin
- Ulcar 4sachets/j
- Previscan 3/4
- Lasilix 20 mg/j
- Aldatone 50 mg /j

Monsieur KANOUNI a reçu des transfusions de sang homologue pendant son hospitalisation.

Monsieur KANOUNI est transféré à la Clinique de la Reine Blanche ce jour.

Dernier taux de Prothrombine: % effectué le . INR :

Dr Philippe GRARE  
Paris, le 17 mars 2000



COMPTE RENDU D'HOSPITALISATION

KANOUNI MOSTAFA , 46 ans  
N° A.P : 2198002082

Hospitalisé du 6 mars 2000 au 17 mars 2000

INTERVENTION LE 8 mars 2000, Pr Alain CARPENTIER

Insuffisance mitrale sur maladie de Barlow : Valvuloplastie reconstitutive.

**EVOLUTION POST-OPERATOIRE**

Séjour de 24 heures en réanimation.

**EXAMEN CLINIQUE**

Etat général satisfaisant.

Etat hémodynamique stable sans drogues.

Tension artérielle à 120/70.

Température à 37. °C.

Aspect des cicatrices satisfaisant.

Auscultation : Frottement péricardique.

**RADIOGRAPHIE THORACIQUE**

Modifiée par rapport au cliché préopératoire: épanchement pleural base G.

**ELECTROCARDIOGRAMME**

Rythme sinusal.

**ECHOGRAPHIE**

pas d'épanchement péricardique  
plastie mitrale non sténosante, ni fuyante  
bonne fonction VG.

**TRAITEMENT**

- Sectral 200 1/2 a 8h 1/4 a 18h
- Tardyferon 1
- Foldine 1
- KCL 600 1/j
- Diantalvic 2gelx3/j si besoin
- Ulcar 4sachets/j
- Previscan 3/4
- Lasilix 20 mg/j
- Aldatone 50 mg /j

Monsieur KANOUNI a reçu des transfusions de sang homologue pendant son hospitalisation.

Monsieur KANOUNI est transféré à la Clinique de la Reine Blanche ce jour.

Dernier taux de Prothrombine: % effectué le . INR :

Dr Philippe GRARE  
Paris, le 17 mars 2000

ASSISTANCE PUBLIQUE - HOPITAUX DE PARIS

GROUPE HOSPITALIER COCHIN

27, rue du Faubourg Saint Jacques - 75679 PARIS Cedex 14

**Service de Chirurgie Orthopédique B - Pr. TOMENO**

COMpte-REndu OPERATOIRE

29/09/2005

**Monsieur KANOUNI Mustapha**

1905068108

Opérateurs : Dr ZNIBER et Dr THEVENIN LE MOINE  
Anesthésiste : Dr MAZUIR

**ARTHROSCOPIE DU GENOU DROIT  
MENISCECTOMIE INTERNE - ANSE DE SEAU MENISCALE**

Sous rachianesthésie. Garrot pneumatique à la racine du membre. Durée du garrot : 60 mn.  
Trois voies d'abord arthroscopiques : deux classiques et une voie interne additionnelle.

**Exploration de l'articulation :**

Compartiment fémoro-patellaire : lésion de chondropathie stade I avec cartilage chevelu sur le versant trochléen.

Compartiment fémoro-tibial externe : indemne de toute lésion. Poplité bien tendu.

Compartiment fémoro-tibial interne : anse de seau luxée difficilement réductible du ménisque interne.

Echancrure : anse de seau en place. Croisé antérieur bien tendu. Pas de kyste synovial.

**Intervention :**

On se dirige dans l'échancrure pour crocheter l'anse de seau et la réduire. Cette réduction nécessite plusieurs manœuvres de flexion extension. Puis on se rend dans le compartiment fémoro-tibial interne pour sectionner l'anse d'arrière en avant. Cela nécessite une voie additionnelle afin de contrôler la corne antérieure du ménisque interne.

Shaving de la surface méniscale antérieure.

Lâchage du garrot 10 mn après l'injection de NAROPEN 7,5 mg.

Fermeture au Filapeau 4/0.

**Soins post-opératoires :**

- Pansement à J1.
- Lever à J0.
- Rééducation, autorééducation avec contraction du quadriceps, verrouillage du genou.
- Ablation des fils à J15.