

MUTUELLE

N° Mle

7617

FICHE MEDICALE D'ADMISSION

ADHERENT - CONJOINT - ENFANT

NOM : ZEGNAUNE Prénoms : Abdelmajid

Date de naissance : 29-06-53 Sexe : M



Date

30 SEP. 1988

Médecin

Docteur BOUJIBAR M.

Médecin Conseil

Ex. Clinique : Poids

72 kg
N₂
14/7
N₂
RAS.

Cœur

T. A.

Ap. resp.

Ap. dig.

Urines

A

S

Hernies

Râte

Varices

Réflexes

= 0
= 0
héral
RAS.

Ex. Complémentaires :

Antécédents :

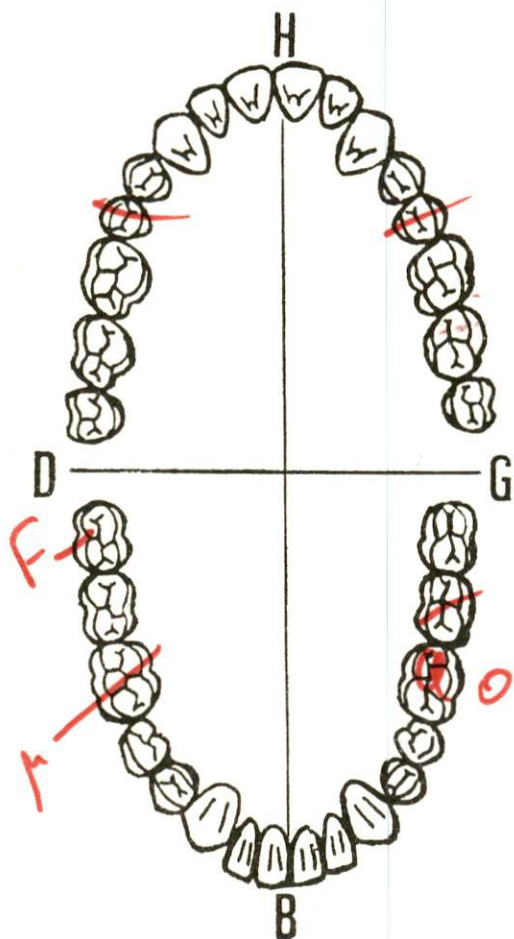
RAS.

4/3/04 TME Scherrie MB
24/11/04 DM Cerebell Here C5-6
C6-C7 20 feet
18/11/04 TME Cerebell
24/11/04 Here C5-C6 C7-C8
2 feet + grefe very
24/11/04 TOME Lockdown
K20 1/11 + 1/11

VISITE D'ADMISSION - CONTROLE DENTAIRE

OBSERVATIONS :

Law.



Dates	Actes	Observations
24.9.98	(16, 27, 28) ext D6 x3. Dekantage 2D5 26. obt canal + obt D28 accord pour Stellite (max de 5 dents D170 Stellite (max de 3 dents D160	D' BOULAL N.
19 MAI 2000	14-13-12-11-21-22-23-24-44-45-43-42 32-33-34-35 TR + obt 6D25 + 10D20 26-47-31-41 RT 3D70 + D10/L GRx 24 + 5D1 40x 27	

16/11/08 Tundish year D - 1 block
+ 1 block

16/11/08 1st cell 1st cell

7/2/09 ^{1st cell} capsule retracted eggs do
2nd cell

9/9/05 Larkium → 1st x 2nd (17/05)

1/6/17 TMS 25/11/16

13/6/17 1st cell 14/11/06 8y.

22/8/07 1st cell + 1st cell
Larkium 1st cell 18/10/07

9/11/08 TMS 1st cell
9/6/09 1st cell } -

3/7/08 1st cell + Larkium → 1st x 2nd
du 27/3/09

05/08/08 OD (165° + 0.50) + 0.15 } V L
OG (150° + 0.50) + 0.50

OD (165° + 0.50) + 2.25 } V. P
OG (150° + 0.50) + 2.50

12/11/19 TMS 1st cell

18/11/08 Larkium → 1st x 2nd 21/8/08

27/11/09 Larkium → 1st x 2nd du 12/11/08

7/9/09 — 1st x 2nd du 5-6

Brif ccy 15 → 25 108100
36 → 46 128100

(MAMDA 110)

15 AOUT 2008

Facture Avant du 15/5/08

28/11/04 TCM Carlier 22/10/07 K

19/11/10 Serkinu - H & Z du 20/1/10

8/10/10 — H & Z du 6-8/10

09/02/11 ① 1er Parkinson x 3 mois le 17/12/10

② 1er Parkinson x 3 mois le 12/01/11

18/05/11 H Park — 10/3/10

29/11/11 2e echo pyramidal

H du 15/12/11 pour 3 mois

15 FEV. 2012

Aft Memo H du 20/12

25-04-12 OK 30 xccy Kiro pour
Noémie de Parkinson

21 MAI 2012

Parkinson H du 24/04

3e séance Parkinson

22-02-13 OK Achat fibre optique Noémie
Cherlie Artane (02-01-13)

7617

FICHE MEDICALE D'ADMISSION

☒ ADHERENT ☐ CONJOINT ☐ ENFANT

Photo

Nom : ZEGNOUNE Prénom : ABDELMAJID
Matricule : 7617 Date de naissance : 29/06/53 Sexe : M.

Date

Médecin

Ex. clinique : Poids
Coeur
T. A.
Ap. resp.
Ap. dig.

Urines { A
S
Hernies
Râte
Varices
Réflexes

Ex. complémentaires :

Antécédents :

16 AVR. 2013

IRM cerebrole PEC

02 MAI 2013

① Infiltrats + H sur M/O
+ R+
② OD +1,50
OG +1,50 OVS +3,0

17 MAI 2013

Médicaments Parkinson. Les services de
PEC

20 JUN 2013

Parkinson H du 16/06

ENG

25 OCT. 2013

Parkinson H du 20/09

14 NOV. 2013

① PEC pour IRK cerebrale

② Test de la Dopaemie positif

21 NOV. 2013

Parkinson H du 24/10

04 DEC. 2013

2A New Test et Bilan Neuropsychiatrie
PEC

17 DEC. 2013

OK pour Bilan

27 JAN. 2014

stimulation cerebrale profonde
K300 (D 187)
CV (Dr MADHAT)

30 JAN. 2014

CV Dr Moutamad confirme l'indication
Chirurgicale

120 JUL 2015

Parcours + BB
en de 3 ans (21/05/15)

11 Nov 2015

OB +1,0

OG +1,3 ODS +3,0

07 Mars 2017

Demoteur pour BB

23 Avril 2018

15 Dec Parkinson

Rabat le, 8.1.14

• Unité de Radiochirurgie
Gamma Knife Perfexion

• Unité de Neuroradiologie
Interventionnelle

• Unité d'Hospitalisation
(Neurochirurgie, Neurologie,
Ophtalmologie, ORL)

• Unité de Médecine physique
et de Réhabilitation

• Unité d'Imagerie
- IRM
- Scanner
- Angiographie

• Unité des Blocs Opératoires

• Unité de réanimation et
soins intensifs

• Laboratoire de Biologie

• Laboratoire de
Neuropathologie

• Unité d'Explorations
Fonctionnelles
oto-neuro-ophtalmologiques

• Consultations
• Neurochirurgie
• Neurologie
• Médecine Physique
• Ophtalmologie
• ORL
• Anesthésie

Certificat médical

Dr. Wafa REGRAGUI
Professeur Agrégé
en Neurologie
CHU, Ibn Sina - Rabat

Je soussigné
certifie que M. Zegroune
Abdelmajid présente une
maladie de Parkinson au
stade de complications
motrices nécessitant une
stimulation cérébrale
profonde.

Pour être et faire valoir
ce qui se doit

Dr. Wafa REGRAGUI
Professeur Agrégé
en Neurologie
CHU, Ibn Sina - Rabat

06 7617

DECLARATION DE MALADIE CHRONIQUE (*)

(A adresser à l'attention du Médecin Conseil, sous pli confidentiel)

Docteur N.E. LIMAMI

NEUROCHIRURGIEN

29, Boulevard 11 Janvier

Tél. : 022.47.38.60 / 61 - Casablanca

JE SOUSSIGNE DOCTEUR :

CERTIFIE QUE MLE, MME, MR :

SEGNONE ABDELJEDD

PRESENTE :

Maladie de Parkinson

NECESSITANT UN TRAITEMENT D'UNE DUREE DE :

Illimité - Traitement à vie

DONT CI-JOINT L'ORDONNANCE.

(A DEFAUT NOTER LE TRAITEMENT PRESCRIT)

ACTANE 25

NOBOPAR 125

Voir ordonnance

Docteur N.E. LIMAMI
NEUROCHIRURGIEN

29, Boulevard 11 Janvier
Tél. : 022.47.38.60 / 61 - Casablanca

Docteur N.E. LIMAMI
NEUROCHIRURGIEN

29, Boulevard 11 Janvier
Tél. : 022.47.38.60 / 61 - Casablanca

(*) VALABLE 3 MOIS ET RENOUVELABLE 1 FOIS





MUPRAS

MUTUELLE DE PREVOYANCE &
D'ACTIONS SOCIALES DE ROYAL AIR MAROC

le 04/10/2010



le 76/17

DECLARATION DE MALADIE CHRONIQUE (✓)

(A adresser au médecin conseil de la MUPRAS sous pli confidentiel)

A remplir par le praticien	
Docteur N.E. LIMAMI	
NEUROCHIRURGIEN	
29, Boulevard 11 Janvier Tél : 022.47.38.60 / 61 - Casablanca	
Je soussigné :
Certifie que M ^{lle} , M ^{me} , M : ZEGNOUNE Abdelmajid
Présente Maladie de Parkinson
Nécessitant un traitement d'une durée de : ILLIMITÉE
Dont ci-joint l'ordonnance.....
(A défaut noter le traitement prescrit)..... ARTANE 5 - MADOPAR - TRIVASTAL 150

(✓) : valable 3 mois

Contact: 05-22-91-23-36/ 05-22-91-23-76

CABINET DE NEUROCHIRURGIE
Docteur Nour-Eddine LIMAMI
NEUROCHIRURGIEN
29, Boulevard 11 Janvier - Casablanca
Tél 0622 47 38 60 - Fax : 0622 47 38 61

8
To
To
Att + 2

SIEGE SOCIAL : AEROPORT CASA-ANFA-CASABLANCA

Tél : 022 91-23-36/91-26-39/91-28-81/91-26-49/91-26-86/91-28-83 Fax : 022 91-26-52

E - mail : Mupras @ royalairmaroc.com

- Unité de Radiochirurgie
Gamma Knife Perfexion
- Unité de Neuroradiologie
Interventionnelle
- Unité d'Hospitalisation
(Neurochirurgie, Neurologie,
Ophtalmologie, ORL)
- Unité de Médecine physique
et de Réhabilitation
- Unité d'Imagerie :
IRM, Scanner, Angiographie
- Unité des Blocs Opératoires
- Unité de réanimation et
soins intensifs
- Laboratoire de Biologie
- Laboratoire de
Neuropathologie
- Unité d'Explorations
fonctionnelles
oto-neuro-ophtalmologiques
- Consultations
- Neurochirurgie
- Neurologie
- Médecine Physique
- Ophtalmologie
- ORL
- Anesthésie

Rabat, le 08/01/20134

Compte rendu d'hospitalisation

NOM : ZEGNOUNE ABDELMJID

DATE D ENTREE : 06/01/2014

DATE DE SORTIE : 08/01/2014

NEUROLOGUE : Pr REGRAGUI

Mr zegnune abdelmjid a été hospitalisé pour bilan pré opératoire d'une chirurgie du parkinson.

IRM cérébrale est normale.

Bilan neuropsychologique est satisfaisant.

Le test dopa est franchement positif ce qui en fait un bon candidat à la SCP, toutefois quelques idées dépressives justifiant la mise sous antidépresseurs et une consultation psychiatrique pour une évaluation systématique pré opératoire.

Un bilan standard a été demandé le patient sera revu en consultation pour finalisée sa candidature à l'acte opératoire.

NB : le patient a également bénéficié d'un avis neurochirurgical pour juger des possibilités opératoires en fonction des données d'IRM

Signée

PR REGRAGUI Wafa

Dr. Wafa REGRAGUI
Professeur Agrégé
en Neurologie
CHU, Ibn Sina - Rabat



100007079

Devis estimatif

Devis-080114-2394

Rabat, Le: 08-01-2014

Validité: 07/02/2014

Code patient: PA1113-16031

Médecin traitant:

Nom et prénom	K Opérateur	Période hospitalisation prévisionnelle
Patient: Zegnoune Abdelmjid		Date d'admission:
Adhérent :		Date de sortie:
Organisme: Autre	Matricule:	N° Affiliation: N° Prise en charge:

Montants exprimés en Dirham

Désignation	Prix U	Nbre	Total
Séjour	800,00	18	14 400,00
Réanimation (patient extubé)	4 080,00	2	8 160,00
Laboratoire	1 500,00	1	1 500,00
Neurostimulateur Kinetra pour stimulation cérébrale profonde	215 241,00	1	215 241,00
Bloc opératoire	13 500,00	1	13 500,00
Pharmacie	9 000,00	1	9 000,00
MICROSCOPE	1 200,00	1	1 200,00
Radio de Poumon	250,00	2	500,00
IRM cérébrale	3 000,00	1	3 000,00
Visites médecins	300,00	11	3 300,00
Chirurgiens (dont impôt sur revenu 30%) PREMIERE INTERVENTION K300	21 000,00	1	21 000,00
Anesthésistes (dont impôt sur revenu 30%) PREMIERE INTERVENTION K300	9 810,00	1	9 810,00
Aides opératoires (dont impôt sur revenu 30%) PREMIERE INTERVENTION K300	4 325,00	1	4 325,00
Chirurgiens (dont impôt sur revenu 30%) DEUXIEME INTERVENTION K120	4 200,00	1	4 200,00
Anesthésistes (dont impôt sur revenu 30%) DEUXIEME INTERVENTION K120	2 460,00	1	2 460,00
Aides opératoires (dont impôt sur revenu 30%) DEUXIEME INTERVENTION K120	430,00	1	430,00

Arrêtée le présente devis à la somme de: trois cent douze mille vingt-six Dirhams

TOTAL GENERAL 312 026,00
Part organisme 0,00
Part adhérent 0,00

Règlement par chèque à l'ordre de la Fondation Hassan II pour la Prévention et la Lutte Contre les Maladies du Système Nerveux

Règlement par virement sur le compte bancaire suivant:

Banque: SOCIETE GENERALE

Numéro compte: 022-810-0000910009012176-23

Domiciliation: SOCIETE GENERALE AGENCE RABAT MICHLIFEN

Code IBAN:

Code BIC/SWIFT: SGMBMAMC

N.B Ce Devis est estimatif. Il peut varier en plus ou en moins selon les actes, la consommation, les analyses et le séjour en réanimation s'il y a lieu.

Centre National de Réhabilitation et des Neurosciences, sis à l'hôpital des Spécialités O.N.O. CHU de Rabat-Salé B.P: 6444 Rabat Maroc

CNSS:772847 IF: 40168050

Tél: (212-537) 77 56 48 / 77 57 06 Fax (212-537) 77 02 12 / 77 59 19
Email : fh2nch@menara.ma Site Web : http://www.neurochirurgie.ma

07617

Docteur Houria El Madmad Ababou
Neurochirurgien
17, "Pasteur Build" Place Charles Nicole
1er Etage n°10 Casablanca.
Tél 05 22 228 418

Casablanca le 28 Janvier 2014

Contre visite au cabinet de Monsieur ZEGNOUNE ABDELMAJID : MLE 07617

Monsieur ZEGNOUN a présenté une tuberculose pulmonaire dans les antécédants

En 2004 , il fut opéré pour une hernie discale cervicale

La même année ce patient présente des tremblements des extrémités , il est mis sous Trivastal 50 , Madopar 250 ainsi que l'artane à des doses progressives

Cependant le malade a présenté des complications sous forme de troubles de déglutition ainsi qu'un blocage aux mouvements anodins

L'IRM est normale

Il a bénéficié d'un test dopa qui s'avère positif

Donc le malade est proposé pour une stimulation cérébrale profonde

A l'examen le patient est conscient présentant une maladie de Parkinson sévère

Alors , ce patient devrait subir un acte chirurgical .



Aziz Alaoui EL MOSTAPHA

Spécialiste des Maladies
et de la Chirurgie du crâne du
système nerveux et de la colonne vertébrale

12, Rue Zaki Eddine Attaoussi, (à côté de
Clinique Neurochirurgicale Anoual) - Casablanca

Tél. : 022.86.41.00

Fax : 022.86.02.11

Sur Rendez-vous

الدكتور المصطفى عزيز علوي

أخصائي في أمراض وجراحة

الرأس، الدماغ، الأعصاب والعمود الفقري

12، زنقة زكي الدين الطاوسي

(قرب مصحة جراحة الدماغ أنوال) - الدار البيضاء

الهاتف : 022.86.41.00

الفاكس : 022.86.02.11

بالموعد



Casablanca, le الدار البيضاء في

24/09/2004



الخطوط الملكية المغربية
ROYAL AIR MAROC
Mutuelle de Prévoyance
et d'Action Sociale

Mr ZEGNOUNE Abdelmajid

**TDM RECHERCHE DE COTE CERVICALE SURNUMERAIRE+ COUPE SUR
GOUTTIERE DU RADIAL AU NIVEAU HUMERAL DROIT**

Renseignements cliniques

SYNDROME CANALAIRE

Dr. A. Alaoui El Mostapha
Neurochirurgie
12, Rue Zaki Eddine Attaoussi
Casablanca - Tél.: 022-86-41-00

27/9/04
Accepted

En cas d'urgence : Clinique ANOUAL


12, Rue Zaki Eddine Attaoussi - Casablanca

Tél. : 022.86.02.07 / 08 / 09 / 10 - Fax : 022.86.02.11

في حالة الاستعجال : مصحة أنوال

14، زنقة زكي الدين الطاوسي - الدار البيضاء

الهاتف : 022.86.02.07 / 08 / 09 / 10 - الفاكس : 022.86.02.11



Docteur Chakib Bennani-Smirès / Docteur Fatiha Dadi-Benmoussa / Docteur Mohamed Hamdouch
Docteur Hassan Zeghari / Docteur Abdelaziz Zouaoui

Casablanca, le 15 janvier 2008

DR. N. E. LIMAMI

MR. ZEGNOUNE ABDELMJID

COMPTE RENDU

TOMODENSITOMETRIE LOMBAIRE :

Examen réalisé en acquisition volumique avec reconstructions de coupes de 2 et 3mm axiales intéressant les étages L3-L4, L4-L5 et L5-S1 et reconstructions sagittales.

- Les dimensions du canal rachidien sont normales au niveau des différents étages explorés.
- On note l'aspect normal du disque L2-L3.
- Le disque L3-L4 montre également un aspect normal, apparaissant discrètement bombé, son bord postérieur est normalement concave.
- En L4-L5, le disque est modérément affaissé. Il est le siège d'une saillie discale médiane se poursuivant de façon régulièrement convexe vers les régions fourmaninales, aspect visible en particulier sur les reconstructions sagittales.
- En L5-S1, il n'y a pas d'image de hernie notable, le disque apparaissant modérément affaissé de façon concentrique.


Conclusion :

- Dimensions normales du canal rachidien.
- Hernie discale de petite taille médiane se poursuivant latéralement de manière symétrique visible en particulier sur les reconstructions sagittales intéressant l'étage L4-L5.

Handwritten signature in red ink.

PR. BENNANI SMIRES





Radiologie conventionnelle.Echo Doppler Couleur.Mammographie.Scanner.Résonance Magnétique (I.R.M.).Biopsies guidées.Densitométrie Osseuse

Docteurs Chakib Bennani-Smirès / Fatiha Dadi-Benmoussa / Mohamed Hamdouch
Hassan Zeghari / Abdelaziz Zouaoui



Casablanca, le 18 août 2004

DR. AZIZ ALAOUI

MR. ZEGNOUNE ABDELMAJID

COMPTE RENDU

RADIOGRAPHIE DU THORAX DE FACE :

- Mis en évidence de plusieurs images micronodulaires intéressant la moitié supérieure du champ pulmonaire droit, qui est retractile correspondant à des séquelles de l'atteinte tuberculeuse connue, ayant entraîné une hernie médiastinale antérieure gauche et une attraction du médiastin vers la droite.
- La transparence pulmonaire est par ailleurs normale.


Conclusion :

- Présence de multiples images micronodulaires intéressant la moitié supérieure du champ pulmonaire droit, qui apparaît retractile, correspondant à des séquelles de la tuberculose pulmonaire connue.
- Absence d'anomalie identifiable par ailleurs.

PR. BENNANI SMIRES



RADIOLOGIE ANOUAL 111



الفحص بالاشعة
انوال 111

Radiologie conventionnelle.Echo Doppler Couleur.Mammographie.Scanner.Résonance Magnétique (I.R.M.).Biopsies guidées.Densitométrie Osseuse

Docteurs Chakib Bennani-Smirès / Fatiha Dadi-Benmoussa / Mohamed Hamdouch
Hassan Zeghari / Abdelaziz Zouaoui

Casablanca, le 18.08.2004



Mr. ZEGNOUNE ABDELMAJID

COMPTE-RENDU

SCANNER CERVICAL :

Examen réalisé en coupes fines et agrandies étagées de C3 à C7 après injection de contraste intraveineux.

- Absence d'anomalie disco-somatique identifiable en C3-C4 et C4-C5.
- En C5-C6, apparaît une uncarthrose modérée prédominant à gauche. On note en outre une hernie discale médiane.
- Les images de l'étage C6-C7 sont légèrement parasitées par la superposition des épaules ainsi que par les mouvements du patient supportant mal la position couchée.
- Au niveau de cet étage, apparaît une saillie disco-ostéophytique postéro-latérale droite franche.

Au total :

- Hernie discale médiane en C5-C6.
- Saillie disco-ostéophytique médiane et latéralisée à droite en C6-C7.

Pr. DADI BENMOUSSA





Nawal EL GHORFI HARAKAT

CENTRE DE REEDUCATION FONCTIONNEL OCEANIQUE

Nawal EL GHORFI HARAKAT

Kinésithérapeute - Physiothérapeute D.E.

2617
30403
ROYAUME DU MAROC
Mutuelle de Prévoyance
et d'actions sociales
Casablanca, le 04.FEV.2005
PEC
Devis de traitement

Je soussignée M^{me} EL GHORFI HARAKAT
NAWAL certifie que M. Zegmame Abdelmjid
nécessite 30 séances de rééducation pour
capsulite rétractile de l'épaule droite sur
indication du docteur Slassi-Chaïbi et
ceci à raison de 120,00 Dhs la séance.

Total : $120 \times 30 = 3600,00$ Dhs
Soit : 30x AMH7

EL GHORFI NAWAL

Kinésithérapeute D.E.

19, RUE MASMOUDA Hay El Hanaâ
CASABLANCA Tél : 022.39.88.74