

(3) 89.55.69.

MUTUELLE

N° Mle

3264

1

FICHE MEDICALE D'ADMISSION

ADHERENT - CONJOINT - ENFANT

NOM : CHRAÏBI Prénoms : Wafaa

Date de naissance : 1.7.57 Sexe : F

PHOTO

Date

16 JUL. 1982

Médecin

Dr. BOUJIBAR

Ex. Clinique : Poids

56,5 kg

Cœur

NI

T.A.

11/6

Ap. resp.

RAS

Ap. dig.

RAS

Urines

A D
S O

Hernies

Néant

Râte

NI

Varices

/

Réflexes

Nx

Ex. Complémentaires :

Antécédents :

14.07.83 : demande de prise en charge à l'étranger
en vue de poser un diagnostic.

12/8/83 - Hépatopathie chronique (cystose
chronique) → PBF (Dr. LARBAO)

24/11/88 K20 biopsie hépatique D. KOHEN. (ST. M. ZEROUALI)

23/12/88 15 fèces Kéens

3/8/89 gastroscopie - 30/8/89
muc - 30/8/89

28/12/88 Heere deere de hospital

16/1/02 HEURSAAN 200 44' x 6'

18/12/02 HEURSAAN 60 23/10/01
+ bl Heere

15/7/13 HEURSAAN 206/13 44' x 3'

31/7/13 Heere 3' 6/7/13

12/8/03 Hosp cholegite sclerite primitive

4/12/03 DELVRSAN 11 pm 6ms du 8/9/03

20/2/04 edew fuen + bl TAO

3/13/04 Heere cleet Fy 12/3/04

8/6/04 Delvrsan (6ms) Heere 5/7/04

6/10/04 Heere 945 12 sept 04

2/12/04 cholegik ulosati -> Wm - Edw

8/2/05 Accet fuen compleet de
LEC ce fuen een
gref de fuen.

11/5/05 11 + Delvrsan x 2 10/11/05

3/6/05 Turkelele report

28/6/05 11 x 2ms
TUT Ndeel

17/11/05 11 x 1ms

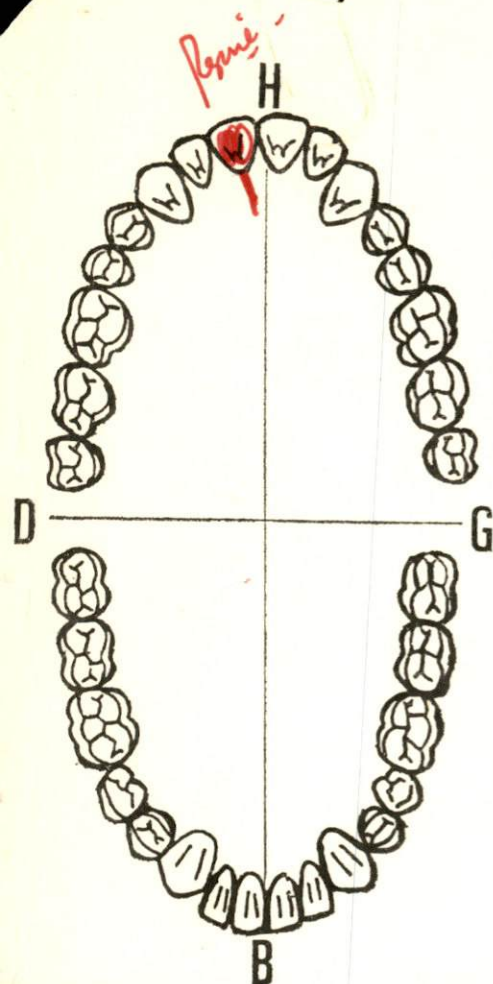
15/06 11 du 10/2/06

VISITE D'ADMISSION - CONTROLE DENTAIRE

16 JUL. 1982

OBSERVATIONS:

Cav. molaire profondes



Dates	Actes	Observations
19/1/84	TR 8 / 4 8	4 / 7
5.5.93	Accend Richmond (S) (D120)	
11/2/00	25 + 21-22-23-14-15-12-13-34-35-44-45 1188	
	up + 1586	
10/2/00	3 Rx D7 + 16-12 D60 + CCM / 36-46 2120	
	Bridg. CCM 24-26 3100	Bejellana
15/2/00	IC/24 D40	
24/10/00	24-D12 oc + 36-26 2128 + 3 Rx 2113	
9/12/04	38 18 + 13	
	1	

18/4/05 18 D6 + 48 D8

23 AOUT 2006

44 - 45 - 34 - 35 obt 4 D10 +
Del 2 D12 +

5 SEPT 2006

CCM / 15-11 2 D120 (Zengellon)

20 OCT 2006

TR 15 D25
16-37 obt 2 D10 2 D24

01 NOV 2006

Fachine Accord de 20/10/06
Dont à tenir (15-11).

13 NOV 2006

2 1 D2 26

14/11/06

Transplantation Hefelein ce Brev
le 2/11/06

13/12/06

seul en ce jour CMOFS

28 MARS 2012

BPR D55 + 28 Bio + cp 35 et cp (13, 44, 47)

FICHE MEDICALE D'ADMISSION

☐ ADHERENT ☐ CONJOINT ☐ ENFANT

Photo

Nom : CHRAÏBI Prénom : WAFIA
Matricule : 3264 Date de naissance : 10/07/57 Sexe : F

Date

Médecin

Ex. clinique : Poids	Urines { A S
Coeur	
T. A.	Hernies
Ap. resp.	Râte
Ap. dig	Varices
	Réflexes

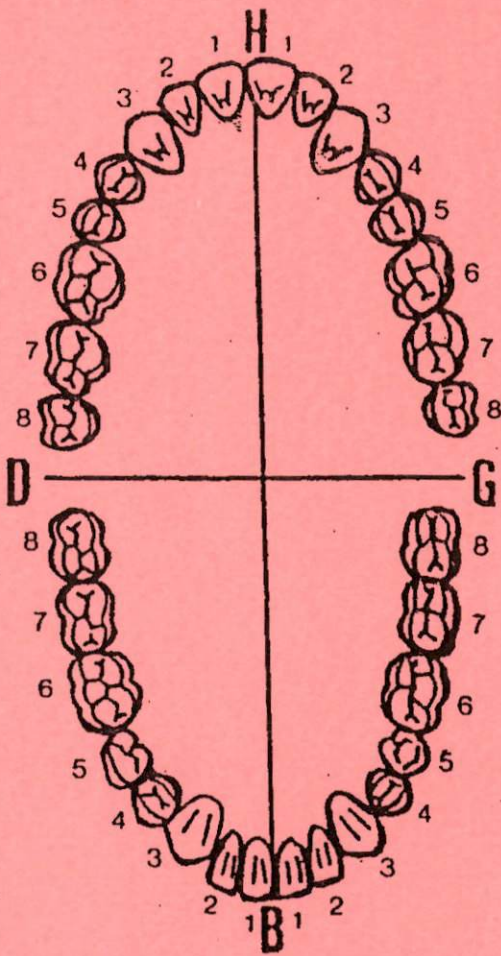
Ex. complémentaires :

Antécédents :

18-10-12 ex echo doppler
le 18-09-12

30 JUL. 2013

① All. Shistine
② Cystite Echographie N°2
- LBB

OBSERVATIONS:

1

2

3

4

5

6

7

8

9

10

11

12

13

14

15

16

17

18

19

20

21

22

23

24

25

26

27

28

29

30

31

32

33

34

35

36

37

38

39

40

41

42

43

44

45

46

47

48

49

50

51

52

53

54

55

56

57

58

59

60

61

62

63

64

65

66

67

68

69

70

71

72

73

74

75

76

77

78

79

80

81

82

83

84

85

86

87

88

89

90

91

92

93

94

95

96

97

98

99

100

[illegible]

CENTRE
HEPATO-
BILIAIRE

ASSISTANCE PUBLIQUE - HÔPITAUX DE PARIS

Hôpital Paul Brousse

Département des maladies du Foie du Professeur Denis CASTAING

Hospitalisation

12 Avenue Paul Vaillant Couturier
94804 Villejuif Cedex
FINESS : 940100068
Consultations: (1) 45 59 30 28
Hospitalisation: (1) 45 59 30 46
45 59 32 75
Réanimation: (1) 45 59 33 40
Hôpital de jour: (1) 45 59 34 50
Secrétariat: (1) 45 59 33 31
Fax: (1) 45 59 38 57

mlc: 3264



Nom du malade : **Madame CHRAIBI OUAFAE**
N° Dossier : 2004/1653-TH/2188 - Née le : 01/07/57
Suivi par le : Professeur Didier SAMUEL

Date d'entrée : 10/11/06
Date de sortie : 29/11/2006

4EME NORD
Chef de clinique : DR ANTONINI
DR TCHIMTCHOUA-NA-29/11/06

CORRESPONDANT(S) :

Professeur Jean Pierre BENHAMOU. Hôpital Beaujon. Service d'Hépatologie. 100 Bd du Général Leclerc. 92118 CLICHY Cédex (01/40/87/55/79)

TRAITEMENT ET DIAGNOSTIC :

Surveillance en salle après transplantation hépatique orthotopique foie total pour une cholangite sclérosante primitive.

ANTECEDENTS :

- Médicaux :
- Cholangite sclérosante primitive diagnostiquée en 1996. Traitement par ascite biliaire.
- Hernie discale L4-L5.

HISTOIRE DE LA MALADIE :

*** Résumé :**

- Diagnostic de cholangite sclérosante primitive en 1996.
- Plusieurs épisodes d'angiocholite traitée par antibiotiques, prurit qui a présenté l'indication principale à la transplantation hépatique.
- Sérologies virales : Ac anti-VIH 1-2 (-). Ac anti HTLV 1-2 (-). Ac anti-VHC (-). Ag HBs (-). Ac anti HBc (-). CMV (+). Toxoplasmose (+). Ac anti-EBV (+). Syphilis (-).

*** 02/11/06 : TRANSPLANTATION HEPATIQUE ORTHOTOPIQUE FOIE TOTAL** avec conservation de la veine cave inférieure pour cholangite sclérosante primitive.

Ischémie portale : 3H38 min.

Ischémie artérielle 6H12 min. Poids du greffon 1 445 g. Poids du foie natif 1 400 g. Transfusion : 2 culots globulaires, 0 PFC, 0 plaquettes.

- Renseignements concernant le donneur : en attente.
- Histologie du foie natif : cholangite aigue lithiasique sur maladie hépatique chronique. Les lésions portales en particulier canalaies sont compatibles avec une cholangite sclérosante primitive. Mais la présence de granulomes épithélioïdes intra-portaux doit faire rechercher un syndrome overlap.

*** Suites en réanimation du 2/11 au 10/11/2006 :**

- Stabilité hémodynamique.

- Bon fonctionnement du greffon hépatique avec un TP autour de 50%. Normalisation progressive du bilan hépatique avec diminution de la bilirubine et des transaminases.
- Echodopplers avec bons flux artériels à droite et à gauche.
- Pas de complication infectieuse.
- Bonne fonction rénale avec diurèse conservée.
- Immunosuppression par PROGRAF, CELLCEPT et SOLUMEDROL. HEPARINE en prévention du risque de thrombose. ZOVIRAX en prévention de l'infection par CMV. BACTRIM en prévention de la toxoplasmose.

* Motif de l'hospitalisation actuelle :

- Surveillance en salle après transplantation hépatique orthotopique foie total pour une cholangite sclérosante primitive.

BILAN INITIAL :

* Examen clinique :

- Fatiguée, asthénique.
- Examen cardiaque sans particularité.
- Examen pulmonaire sans particularité.
- Examen abdominal caractérisé par un météorisme. Présence d'un drain abdominal.
- Lucide et orientée dans l'espace et dans le temps.

* Biologie à l'entrée :

Glycémie : 4,4 mmol/l (3,4-5,5). Créatinine : 54 µmol/l (18-106). Urée : 3,3 mmol/l (2,7-7). Na : 133 mmol/l (135-145). K : 3,4 mmol/l (3,5-5). Protides : 62 g/l (60-80). Calcium : 2,06 mmol/l (2,3-2,6). Phosphore : 1,08 mmol/l (0,97-1,45). Magnésium : 0,56 mmol/l (0,7-1). Lactates : 0,5

Bilirubine totale : 25 µmol/l (< 17). Bilirubine conjuguée : 5 µmol/l (< 5). Phosphatases alcalines : 114 UI/l (<120). Gamma GT : 88 UI/l (F<50, H< 85). SGOT.ASAT : 42 UI/l (< 35). SGPT.ALAT : 196 UI/l (< 43). LDH : 189 UI/l (250-450). CPK : 24 UI/l (24-195). Amylase : 60 UI/l (<115).

GB : 7880 /mm³ (4800-10800). Hémoglobine : 8,2 g/dl (12,0-16,0). Plaquettes : 220 000 /mm³ (150 000-400 000)

TP : 60 % (70-100). Facteur V : 111 % (70-120). Facteur II : 75 % (70-120). Fibrinogène : 3,18 g/l (2,00-4,00). TCA : 53 pour un témoin à 50

Tacrolimus résiduel : 11,9.

EVOLUTION DANS LE SERVICE :

* Sur le plan hépatique :

- Les différents échodopplers hépatiques réalisés en salle ont toujours montré un greffon hépatique d'échostructure homogène, sans dilatation des voies biliaires intra et extra hépatiques. L'examen en mode doppler, pulsé, ainsi qu'en mode doppler couleur est le suivant : branches droite et gauche du tronc porte, veine sus hépatiques droite, gauche et médiane sont perméables au niveau de toutes les structures vasculaires.

Les index de résistance sont satisfaisants.

Présence d'une collection trans sonore rétro hépatique mesure 4,3x4,6 cm.

- La dernière échographie doppler hépatique effectuée dans le service en date le 24/11/2006 retrouve la persistance de la collection rétro hépatique qui mesure 3,5x5 cm.

* Sur le plan biologique :

- Fonction hépatique normale, avec un TP remonté à 81% et une légère altération de la bilirubine totale mais non significative. Légère augmentation également des ALAT à 61.

* Sur le plan rénal :

- Fonction rénale constamment dans la norme. Pas d'altération de la créatinémie.

* Sur le plan métabolique :

- Pas de complication métabolique à la transplantation hépatique.

* Sur le plan infectieux :

- Pas de complication infectieuse pendant le séjour en salle.
- Les différentes coprocultures réalisées sont négatives, après des épisodes de diarrhées.

* Pendant son hospitalisation la patiente a reçu deux culots globulaires suite à une chute d'Hb en dessous de 7 g/dl, qui est par la suite remontée à 10,2 g/dl.

* Durant son hospitalisation, notre patiente a reçu des dérivés sanguins et n'a pas eu d'infection nosocomiale.

* Biologie de sortie :

Na : 140 mmol/l (135-145). K : 3,5 mmol/l (3,5-5).

Bilirubine totale : 20 µmol/l (< 17). Bilirubine conjuguée : 4 µmol/l (< 5). Phosphatases alcalines : 59 UI/l (37-95). Gamma GT : 43 UI/l (F<50, H< 45). SGOT.ASAT : 61 UI/l (< 32). SGPT.ALAT : 28 UI/l (< 36). LDH : 152 UI/l (250-450).

GB 4,98 giga/l (4-10) GR 3,31 téra/l (4-5,80). Hémoglobine : 10,7 g/dl (11,5-15,5). Plaquettes : 214 000 /mm³ (150 000-450 000)

TP : 91 % (70-110).

FKémie 7,6 ng/ml.

* Traitement de sortie :

- CORTANCYL 20 mg 1 cp/j
- PROGRAF 7 mg 2 cps/j
- ZELITREX 500 mg 2 cps x3/j
- SPASFON 1 cp toutes 6h si besoin
- DI ANTALVIC 2 cps x3/j si besoin
- BACTRIM 480 mg 1 cp/j
- STILNOX 10 mg 1/2 cp/j si besoin
- IMODIUM 1 cp/j si besoin

* Suites prévues :

- Transfert le 29/11/2006 dans le Service de Médecine du Dr TAILLANDIER.
- Sera revue en HDJ au CHB dans une semaine avec un bilan sanguin, et une échographie doppler hépatique.

CONCLUSION :

PATIENTE DE 49 ANS, SURVEILLANCE EN SALLE APRES TRANSPLANTATION HEPATIQUE ORTHOTOPIQUE FOIE TOTALE, POUR UNE CHOLANGITE SCLEROSANTE PRIMITIVE. SUITES SIMPLES. PAS DE SIGNE OU DE SYMPTOME PARTICULIER A SIGNALER. BONNE FONCTION HEPATIQUE, BON ETAT CLINIQUE. TRANSFERT DANS LE SERVICE DE MEDECINE DU DR TAILLANDIER.

ASSISTANCE PUBLIQUE - HOPITAUX DE PARIS
HOPITAL PAUL BROUSSE
SERVICE DU Dr TAILLANDIER
GERONTOLOGIE CLINIQUE
14, avenue P.V. Couturier - 94804 VILLEJUIF Cedex

NOM : CHRAIBI OUAFAE

NEE LE : 01 JUILLET 1957

FAIT LE : 09 FEVRIER 2007

PAR : Y. HASSAN (INTERNE)

DR CHARLES (PH)

HOSPITALISEE DU 29.11.2006 AU 31.01.2007, SOINS DE SUITE - READAPTATION

DESTINATAIRES :

- Dr ANTONINI - Centre Hépto-Biliaire - Hôpital Paul BROUSSE.
- Dr BENHAMOU - Service d'Hépatologie - Hôpital BEAUJON - 100 boulevard du Général Leclerc - 92118 CLICHY cedex.

COMPTE-RENDU D'HOSPITALISATION

MOTIF DE L'HOSPITALISATION

- Patiente de 49 ans est hospitalisée pour poursuite de la prise en charge d'une transplantation hépatique pour cholangite sclérosante primitive.

ANTECEDENTS

- Cholangite sclérosante primitive connue depuis 1996.
- Hernie discale L4-L5.
- Pas d'allergie.

HISTOIRE DE LA MALADIE

- Diagnostic de cholangite sclérosante primitive en 1996.
La patiente a eu plusieurs épisodes d'angiocholite traitée par antibiotiques.
L'apparition de prurit a été l'indication principale à la transplantation hépatique le 02.11.2006. Suites immédiates simples.

- Madame CHRAIBI est transférée dans notre service le 29.11.2006 pour poursuite de la prise en charge.

EXAMEN CLINIQUE D'ENTREE

- Bon état général.
- Apyrexie.
- Hémodynamique stable.
- Examen cardiovasculaire
Bruits du cœur réguliers.

28/3/07

Madame CHRAIBI Ouafae

- . Pas de souffle cardiovasculaire.
- . Pas de signe d'insuffisance cardiaque.
- . Pouls périphériques perçus.
- . Mollets souples et indolores.

- Examen pulmonaire

- . Pas de toux.
- . Pas de dyspnée.
- . Auscultation normale.

- Examen abdominal

. Abdomen souple, dépressible, indolore mais petite sensibilité au niveau de l'hypochondre droit.

- Examen neurologique

- . Patiente consciente.
- . Pas de désorientation temporospatiale.
- . Pas de déficit sensitivomoteur.

- Aires ganglionnaires

- . Libres.

EXAMENS COMPLEMENTAIRES

- Bilan thyroïdien : normal.
- Pas de trouble hydroélectrolytique.
- Kaliémie : 3,3 mmol/l.
- Calcémie : 2,21 mmol/l.
- Bilan hépatique : bilirubine totale à 18 µmol/l ; bilirubine conjuguée à 3 µmol/l ; ASAT à 28 U/l ; ALAT à 65 U/l.
- Hémostase : TP à 71 %.
- Dosage de tacrolimus : 9,6 ng/ml.

EVOLUTION DANS LE SERVICE

- La patiente a été vue régulièrement en consultation au Centre Hépatobiliaire avec des contrôles biologiques essentiellement bilan hépatique complet, NFS, dosage, kaliémie et tacrolimus.

- La patiente n'a posé aucun problème significatif durant son hospitalisation : l'évolution clinique et biologique est satisfaisante.

- Diminution progressive du Cortancyl et du Prograf suivant les recommandations des hépatologues du Centre Hépatobiliaire.

- Madame CHRAIBI sort le 31.01.2007 pour son domicile en France dans un premier temps puis au Maroc dans un deuxième temps.

- Elle sera suivie régulièrement au Centre Hépatobiliaire pour la poursuite de la prise en charge.

TRAITEMENT DE SORTIE

- | | |
|------------------|--|
| - Inipomp 40 | 1 comprimé le soir |
| - Diffu-K | 1 gélule matin et midi |
| - Seresta 10 mg | 1 comprimé au coucher |
| - Vitabact 0,05% | 1 dose dans chaque œil x 2 par jour |
| - Lacryvisc | 1 application dans chaque œil toutes les 4 h |
| - Bépanthène | 1 application matin, midi et soir |

Madame CHRAIBI Ouafae

- | | |
|-----------------|--|
| - Mycolog | 1 application par jour, 1 jour sur 2 |
| - Cortancyl | 8 mg par jour |
| - Prograf 5 mg | 2 comprimés par jour |
| - Aspégic | 100 mg par jour |
| - Spasfon | 1 comprimé toutes les 6 heures si besoin |
| - Di-Antalvic | 2 comprimés x 3 par jour si besoin |
| - Imodium | 1 comprimé par jour si besoin |
| - Tardyferon | 1 comprimé 3 x par jour |
| - Speciafoldine | 1 comprimé 3 x par jour |
| - Stilnox | 1 comprimé par jour si besoin |

AU TOTAL

- Patiente hospitalisée pour poursuite de la prise en charge après transplantation hépatique.

- La patiente n'a pas reçu de dérivés sanguins labiles au cours de son hospitalisation dans le service.

NTRE
HEPATO-
BILIAIRE

Hôpital Paul Brousse

12 Avenue Paul Vaillant Couturier - 94804 Villejuif Cedex, France

Département des Maladies du Foie

N°FINESS: 940100068

Chef de Service :

*Pr. Denis CASTAING

Tél : (33) 01 45 59 32 07

DC/mcp

Ne 03264
Conjoint

CERTIFICAT

Je soussigné, Professeur Denis CASTAING, Chef du Département Hépato-Biliaire, certifie que Madame CHRAIBI Ouafae née EL ALJ a été hospitalisée le 18/04/2005 dans le service en vue d'une transplantation hépatique donneur familial prévue le 19/04/2005 n'ayant pu être réalisée pour des raisons médicales.

Cette intervention qui ne peut être réalisée au Maroc est reportée à une date ultérieure non programmée actuellement.

L'état de santé actuel de Mme CHRAIBI Ouafae nécessite un suivi régulier dans le service et qu'elle soit accompagnée par son époux Monsieur CHRAIBI Fayçal.

Certificat établi pour servir et faire valoir ce que de droit.

Villejuif, le 19 avril 2005

20 AVR. 2005

Vu au Consulat G^e du Royaume du
Maroc à Paris



Denis Castaing

Professeur Denis CASTAING

Pr Denis CASTAING

Centre Hépato-Biliaire

Hôpital Paul Brousse

12/14, avenue Paul Vaillant Couturier
94804 VILLEJUIF Cedex



CENTRE HOSPITALIER
UNIVERSITAIRE DE BICÊTRE

78 Rue du Général Leclerc
94275 LE KREMLIN BICÊTRE CEDEX
Standard : 01 45 21 21 21

SERVICE DE NEPHROLOGIE
DIALYSE, TRANSPLANTATION

Chef de Service :
Pr B. CHARPENTIER
Tél : 01.45.21.27.22
bernard.charpentier@bct.ap-hop-paris.fr

Adjoints :
Pr A. DURRBACH
Tél : 01.45.21.27.22
antoine.durrbach@bct.ap-hop-paris.fr

Praticien Hospitalier :
Dr R. SNANOUDJ
Tél : 01.45.21.38.00
renaud.snanoudj@bct.ap-hop-paris.fr

Praticien Associé Contractuel
Dr F. KRIAA
Tél : 01.45.21.27.42
Dr H. ABOU BEKR
Tél : 01.45.21.20.61

Chefs de Clinique :
Dr N. ARZOUK
Tél : 01.45.21.38.00
Dr S. BEAUDREUIL
Tél : 01.45.21.27.38
Dr H. DE PRENEUF
Tél : 01.45.21.27.38

Secrétariat :
Tél : 01 45 21 27 22
Fax : 01 45 21 21 16

Attachés :
Dr R. ALLAL
Dr R. DJEFFAL
Dr P. FRANÇAIS
Dr L. FROMENTIN
Dr A. HAFI
Dr S. MEHRBANIAN
Dr V. MOLINA
Dr P. RIEU

Surveillante Générale :
L. BIRESSI
Tél : 01.45.21.22.00

Assistant Social :
E. ROUILLAT
Tél : 01 45 21 26 96

Secrétariat Hospitalisation :
Tél : 01 45 21 26 74
Fax : 01 45 21 27 09

Accueil hospitalisation :
Tél : 01 45 21 26 42

Hémodialyse :
Tél : 01 45 21 27 08

Dialyse Péritonéale :
Tél : 01 45 21 20 63

Je soussigné Pr Antoine
DURRBACH certifie que M
CHRAÏBI Ousama né EL ALS
a été hospitalisé en Urgence
pour des échanges plasmatiques
pour la réalisation d'une transplantation
hépatique.

"Vu au Consulat G^e du Royaume du
Maroc à Paris

20 AVR. 2005



[Signature]
16/4/05

Certifie par Pierre Vallin ce qui est écrit.

NTRE
HEPATO-
BILIAIRE

Hôpital Paul Brousse

12 Avenue Paul Vaillant Couturier - 94804 Villejuif Cedex, France

Département des Maladies du Foie

N°FINES: 940100068

Chef de Service :

***Pr. Denis CASTAING**

Tél : (33) 01 45 59 32 07

DC/mcp

CERTIFICAT

Je soussigné, Professeur Denis CASTAING, Chef du Département Hépatobiliaire, certifie que **Madame CHRAIBI Ouafae née EL ALJ** est en attente de transplantation hépatique pour cholangite sclérosante.

Son état de santé actuel ne lui permet pas de reprendre son activité professionnelle.

Certificat établi pour servir et faire valoir ce que de droit.

Villejuif, le 19 avril 2005

20 AVR. 2005

"Vu au Consulat G^l du Royaume du
Maroc à Paris



Pr Denis CASTAING

Centre Hépatobiliaire

Hôpital Paul Brousse

12/14, avenue Paul Vaillant Couturier,

94804 VILLEJUIF Cedex.

Professeur Denis CASTAING

Service de Régulation et d'Appui National
TSA n° 90 001
93572 SAINT-DENIS LA PLAINE CEDEX

NEFG : 119863
NATT : 152504

Equipe de greffe : PP7FA
HOPITAL PAUL BROUSSE (AP HP)
94804 VILLEJUIF

Groupe Sanguin : O

OUAFAE CHRAIBI
CHEZ ME CHRAIBI ZINEB
15 RUE FRANQUEVILLE
75116 PARIS

Paris, le 14 avril 2005

Madame, Mademoiselle,

L'équipe médico-chirurgicale de greffe qui vous suit et vous a prise en charge, a porté le 16 mars 2005 l'indication d'une greffe de FOIE.

L'ensemble des pièces administratives venant de nous être adressées par l'Etablissement de Santé, je vous confirme votre inscription sur la liste nationale des malades en attente de greffe gérée par l'Etablissement français des Greffes.

Veuillez croire, Madame, Mademoiselle, en l'assurance de ma considération distinguée.

La directrice générale

Carine CAMBY

Pour la directrice générale
de l'Etablissement français des Greffes
et par délégation,
le Chef de Service de Régulation
et d'Appui National

Docteur Philippe ROMANO

Des informations nominatives vous concernant sont enregistrées par l'Etablissement français des Greffes dans le logiciel nommé CRISTAL. Ce logiciel permet d'assurer la prise en charge médicale des patients en attente de greffe, en particulier d'attribuer les greffons disponibles dans le respect des règles communes à tous et des contraintes médicales propres à chaque patient, et de suivre l'activité française de greffe.

Les informations nominatives vous concernant sont confidentielles et leur consultation est réservée aux équipes médico-chirurgicales de greffe, aux médecins assurant la régulation des greffons et aux médecins en charge du suivi national de l'activité de greffe.

En application des articles 34 à 38 et 40 de la loi n° 78-17 du 6 janvier 1978, relative à l'informatique, aux fichiers et aux libertés, vous disposez d'un droit d'accès et de rectification, par l'intermédiaire du médecin de votre choix, sur simple demande écrite auprès de la directrice générale de l'Etablissement français des Greffes, 1 avenue du Stade de France 93212 Saint-Denis La Plaine Cédex



ASSISTANCE PUBLIQUE - HÔPITAUX DE PARIS
Hôpital Paul Brousse
SERVICE de CHIRURGIE du Professeur Denis CASTAING
Hospitalisation

12 Avenue Paul Vaillant Couturier
94804 Villejuif Cedex
FINESS : 940100068
Consultations: (1) 45 59 30 28
Hospitalisation: (1) 45 59 30 46
45 59 32 75
Réanimation: (1) 45 59 33 40
Hôpital de jour: (1) 45 59 34 50
Secrétariat: (1) 45 59 33 31
Fax: (1) 45 59 38 57

Madame CHRAIBI OUAFABE

Villejuif, le 10 Mars 2005

CERTIFICAT

Je soussignée, Dr Lucia MIGLIORESI certifie que Madame Ouafae CHRAIBI née EL ALJ est hospitalisée dans notre service depuis le 06 mars 2005.

Certificat établi pour servir et faire valoir ce que de droit .

20 AVR. 2005

"Vu au Consulat G^e du Royaume du
Maroc à Paris



A Villejuif, le 10/03/2005

Dr Lucia MIGLIORESI



H.BFiche
de RDV**CONSULTATION(S)/EXAMEN(S) COMPLEMENTAIRE(S)**Nom **CHRAIBI**Nom de jeune fille **El Alj**Prénom **Ouafae**Date de naissance **1/07/1957** SEXE **F**

N° DOSSIER + NIP

2004 / 1653

PTH /

2604006713Le **Lun 18/04/2005** après la Consultation du
appel téléphonique ☐ au

HEMOVIGILANCE à la sortie d'Hospitalisation par le

☐ OUI ☐ NON

CS PRIVEE DC

Courrier:

Lettre au médecin : ☐ Immédiate ☐ Différée☐ NON **RDV en Consultation avec le**

Délai

Date

Heure

Pr Denis CASTAING

2 Mois

Jeu 9/6/2005

15:50

MODE DE TRANSPORT AUTORISÉ LE PLUS ÉCONOMIQUE POSSIBLE +++++

Examens pour la prochaine Consultation**Ex. sanguins****Lieu d'examen****Délai****Date****Heure**☐ A JEUN DEPUIS PLUS DE 8 HEURES CENTRE HEPATO-BILIAIRE 2 Mois Jeu 9/06/2005 10:30

- ☐ Groupe Rh ☐ R.A.I ☐ H.I.V ☐ TPHA/VDRL ☐ Num Glob ☐ NFS ☐ V.S ☐ Glycémie ☐ Iono Sanguin, Urée, Creat
☐ Bili T/D ☐ Phosp Alc ☐ Gamma GT ☐ ASAT/ALAT ☐ Vert d'Indocyanine ☐ Cyclosporinémie ☐ FK 506 émie
☐ Hb GLYCOSILEE ☐ HGPO 75g ☐ GLYCEMIE 1H 30 POST-PRANDIALE ☐ FER SERIQUE ☐ FERRITINE ☐ TP
☐ Ag HBs, Ac HBs Ac HBc ☐ Ac Delta ☐ LDH CPK ☐ Lymphothèque ☐ Sérothèque ☐ NFS Plaquettes ☐ Albu
☐ Ac HCV ☐ HBV DNA ☐ HCV RNA ☐ AC ANTI-TISSUS (DOSAGE PONDÉRAL) ☐ TP TCA Fibrin. ☐ Coag TS
☐ CMV ☐ EBV ☐ HERPES ☐ VARICELLE ☐ LEGIONELLOSE ☐ ASPERGILLOSE ☐ CANDIDOSE ☐ URICEMIE
☐ LYMPHOCYTES T4, T8 ☐ CERULEOPLASMINEMIE ☐ CUPREMIE ☐ Fact II ☐ Fact V ☐ Fact VII ☐ Fact X
☐ PROTEINURIE ☐ GLYCOSURIE ☐ NITRITURIE ☐ CLAIRANCE CREATININE ☐ PROTEINURIE 24 H ☐ INR
☐ PROGESTERONEMIE ☐ 17β ŒSTRADIOLEMIE ☐ ŒSTRIOLEMIE ☐ ECBU+ABgramme si ≥10 5 germes/ml
☐ CHOLESTEROLEMIE ☐ HDL CHOLESTEROLEMIE ☐ TRIGLYCERIDEMIE ☐ Anti-Thrombine III ☐ FSH, LH
☐ CHLAMYDIAE (2 DOSAGES À 15 JOURS) ☐ T3 T4 TSH ☐ β-HCG SÉRIQUES ☐ Rubéole ☐ TOXOPLASMOSE
☐ ACE ☐ CA19-9 ☐ AFP ☐ CA125 ☐ CA15-3 +

Ex. morphologiques**Lieu d'examen****Délai****Date Heure**

- ☐ Echo Abdo ☐ Doppler ☐ Echo Pelvienne
☐ Echo Endoscopie ☐ Echo Renale
☐ Radio Thorax ☐ ECG ☐ Scanner Cerebral
☐ Scanner Abdo ☐ Volumétrie ☐ Scan Thorax
☐ Scintigraphie Osseuse ☐ UIV ☐ RMN
☐ Fibro Gastrique ☐ TOGD ☐ COLOSCOPIE
☐ Fibro Bronchique ☐ Rectoscopie
☐ Cholangio par le drain ☐ Lavement Baryté
☐ Arteriographie digestive haute ☐ Cystoscopie
☐ Echo Obstétricale (Morphologique 20-24 SA)
☐ Echo Gynéco voie ☐ Scanner Pelvien
☐ Echo Gynécologique VESSIE PLEINE

☐ A JEUN DEPUIS PLUS DE 8 HEURES

NOMBRE TOTAL DE RDV PRESCRITS=

Nom du Prescripteur :

Signature OBLIGATOIRE
de l'agent du bureau RDV

ASSISTANCE PUBLIQUE - HOPITAUX DE PARIS

HOPITAL PAUL BROUSSE

12-14 Avenue Paul Vaillant Couturier 94800 Villejuif - FRANCE Tél (33) 0145593028 Fax (33) 0145593857

ASSISTANCE PUBLIQUE - HOPITAUX DE PARIS
HOPITAL Paul BROUSSE
CENTRE HEPATO-BILIAIRE
Département des Maladies du Foie
Service du Professeur Denis CASTAING
12-14, Avenue Paul Vaillant-Couturier
F-94804 Villejuif cedex

CHRAIBI**El Alj****Ouafae**

né(e) le : 1/07/1957 47 ANS

Prescriptions relatives au traitement de l'affection de longue durée reconnue (liste ou hors liste)
(AFFECTION EXONERANTE)

Le mardi 19 avril 2005

QUESTRAN 1 sachet 2/j`

*Pharmacie Orly Sud
Maurice Joghci*

21 AVR. 2005

*94542 Orly Mairie Cedex 190
Tél. 01 49 75 74 70 - Fax 01 49 75 75 84
IDN 91 2 0107 41*

Traitement pour 2 mois

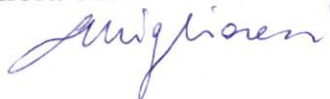
Prescriptions SANS RAPPORT avec l'affection de longue durée
(MALADIES INTERCURRENTES)

N° DOSSIER + NIP

2004 / 1653

PTH /

2604006713

Dr Lucia MIGLIORESI

N° FINESS: 940100068

S 3321a

Merci d'annuler vos rendez-vous en cas d'empêchement à vous y rendre, cela systématiquement par tél/fax

ASSISTANCE PUBLIQUE - HOPITAUX DE PARIS HOPITAL PAUL BROUSSE
12-14 Avenue Paul Vaillant Couturier 94804 Villejuif - FRANCE Tél (33) 0145593028 Fax (33) 0145593857

CASABLANCA, LE 08/02/2005

HOPITAL PAUL BROUSSE
94804 VILLEJUIFCEDEX

N/REF :

N°042/05/MUT

OBJET :

PRISE EN CHARGE

MME EL ALJ OUAFABE EP.

CHRAIBI FAYCAL MLE 03264

Messieurs,

Nous vous informons que nous prenons en charge les frais d'hospitalisation en faveur de M^{me} CHRAIBI OUAFABE MLE 03264.

Nous vous prions de noter que cette prise en charge est valable à concurrence d'un montant de 27 326.49 Euros (Vingt sept mille trois cent vingt six Euros et 49 Cts) conformément à votre devis du 09/11/2004 correspondant aux actes médicaux cités dans le certificat médical.

Pour le règlement de votre facture, nous vous prions de bien vouloir l'adresser jointe au double de la présente à la Mutuelle de Prévoyance et d'Actions Sociales de Royal Air Maroc, sise au siège AEROPORT CASA-ANFA - CASABLANCA - MAROC.

Nous vous remercions d'avance pour l'aide et l'assistance que vous apporterez à M^{me} CHRAIBI OUAFABE.

Veuillez agréer, Messieurs, l'assurance de nos sincères salutations.

M^r A. AIT TALB

RESPONSABLE ADJOINT

M^r T. YAKOUTY

Chef du secteur Personnel PI

N.B : QUOTE PART :

MUPRAS : 60%

ADHERENT : 40%

SIEGE SOCIAL : AEROPORT CASA-ANFA-

Tél : 022 91-26-46 / 91-26-45 / 91-28-57 / 91-28-13 / 91-26-39 / 91-28-83

Fax : 022 91-26-52

E-mail : Mupras@royalairmaroc.com

 الخطوط الملكية
ROYAL AIR MAROC
Mutuelle de Prévoyance
et d'Actions Sociales