

FICHE MEDICALE D'ADMISSION

ADHERENT - CONJOINT - ~~ENFANT~~

NOM : AÏT-OUBRAISS Prénoms : Amia

Date de naissance : 1956 Sexe : F.



Date 26 SEPT 1980

Médecin Dr. BOUJIBAR

Ex. Clinique :	Poids	70 Kg.	Urines	A	(anhydrotique)
	Coeur	N clqt		S	
	T.A.	11/2	Hernies		Néant
	Ap. resp.	RAS	Râte		Nk
	Ap. dig.	RAS	Varices		Néant
			Réflexes		Nv.

Ex. Complémentaires :

Antécédents :

20 JUIN 2012

TDR ALG. H du 25/04 Neurologie

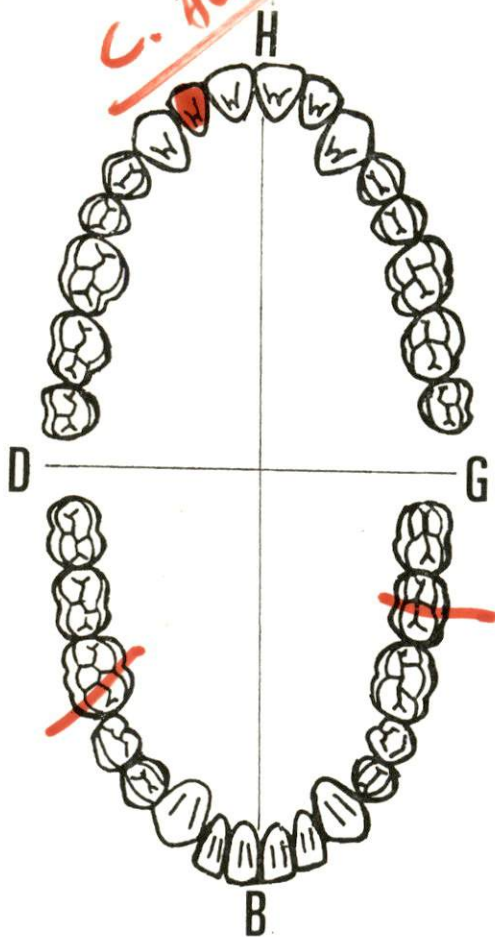
22 JAN. 2013

① PEC pour Radiothérapie
② PEC pour cure chimio 3j

VISITE D'ADMISSION - CONTROLE DENTAIRE

26 SEP 1980

OBSERVATIONS:

[illegible]

04 FEV. 2013

Cancer de l'utérus

26 FEV. 2013

Ne pas en parler
avec path de 8/11/13

→ Bilis Rx dr BB
→ Radiothérapie
→ Chimio 5j

29 AVR. 2013

Chimiothérapie col utérin
répét.

20 NOV. 2013

Ne pas en parler
Chimiothérapie 150

16/12/13 @ YDM Ardoise Polius
BB sur 23/10/13

04 JUIN 2014

PCC Jean Radiothérapie + Chimio
hémorragique (5 Sem)
non récidive tumorale polius 6

05 JUIN 2014

5 j de chimio (5 Sem)

25/6/14 Kc en col utérin YDM Ardoise Polius

25.09.14

OK PCC Pet Jean répat
(Réponse d'un cancerose de
col utérin) 8/20

17 FEV. 2018

PEC pour cholestérol K120

20-12-17 sur PEC Tumeurs.
sans pole + carage
ex. K120

09-1-18 sur Ntn Boite sans gauche.
cholesterol + Biotin et biogène
avancé (Rejet P. 10 et
per. m. g. - NRS)

18 Janv 2018

Alcane TAP

① Antiquité osseuse

② PEC pour ACE et Co 15-3

02 Fevr 2018

Nu cane pour le 05/02

③ Jese de chaudière frotte

19 Fevr 2018

Etude immunohistochimie

pour Neo sur tumeur mammaire

Cure de chimio le 26/02

19 Mars 2018

① Echographie + Co

② Cure chimiothérapie 19/03 PEC



MUPRAS

Mutuelle de Prévoyance
& d'Actions Sociales
de Royale Air Maroc

FICHE MEDICALE D'ADMISSION

☐ ADHERENT

☒ CONJOINT

☐ ENFANT

Photo

Nom : ENNABAR Prénom : MINA

Matricule : 2456 Date de naissance : 1956 Sexe : F.

Date : _____ Médecin : _____

Ex. clinique : Poids _____

Coeur _____

T.A. _____

Ap. resp _____

Ap. dig _____

Urines [A _____
S _____

Hernies _____

Râte _____

Varices _____

Réflexes _____

Ex. complémentaires : _____

Antécédents : Pic pour chiro

10 Avri 2018

Cure chimio Perche totinf

12 5 Avri 2018

Pic pour 1 cure de 3 chiro
102/07/18

16 Mai 2018

San pour 22/07/18


20 Jun 2018

Nio kin RTH (Pic)
18/06/18

ACCORD MUPRAS : _____

VISITE D'ADMISSION - CONTROLE DENTAIRE

OBSERVATIONS :

[illegible]

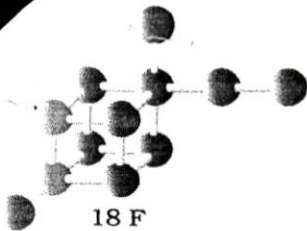
18-08-18

on PCC Cerebroscopy & J/ab
(22-08-18)

12/08/19

REC / Bilateral Radio.
CIRN / A.D. + a - Echo.
+ T.M. Hemag.

(01/09/19)



18 F

ANOUAL PET-SCAN أنوال للسكانير الباث

TEP-TDM

Casablanca, le 20 Mai 2014

Mme ENNABAR MINA
PR SAMLALI

PET SCAN

Technique :

Examen réalisé sur un imageur PET-SCAN GE STE 8 mis en service en janvier 2011.

Mise au repos : 09h27min / Poids: 107kg / Taille : 1.70m / Glycémie : 1,11g/l

Injection : 09h44min / Site d'injection : Main gauche / Activité injectée : 300,9 Mbq.

Acquisition: 10h44min. DLP : 1223.58mGy.cm / SUV hépatique moyen : 2.3.

Indication:

- Femme de 59 ans, traitée pour une TM du col utérin il ya 2 ans. Radiothérapie, puis chirurgie il ya 5 mois.
- La TDM du 31-03-2014 montre une masse pelvienne gauche tissulaire mesurant 35 x 23 x 29 mm suspecte de récive.

Résultats :

Au niveau cervico-thoracique:

- Absence de foyer hypermétabolique notable en particulier au niveau du médiastin et le cou.
- Il n'y a pas d'anomalie pleuro-pulmonaire ou d'éventuel foyer hypermétabolique mammaire ou axillaire.

Au niveau abdomino-pelvien:

- Masse pelvienne postérieure paramédiane gauche hypermétabolique mal limitée. Son hypermétabolisme est hétérogène et son SUVmax est de 31,5. Elle mesure 35 x 21mm et la graisse péri lésionnelle est altérée, contenant notamment des micronodules au contact du bord gauche (planches n° 6 et 7).
- Absence d'autre anomalie notable en particulier, pas de foyer ganglionnaire hypermétabolique ou d'atteinte hépatosplénique.

De point de vue osseux :

- Aspect dégénératif du disque L5 S1.
- Il n'y a pas de foyer hypermétabolique osseux.

Conclusion :

Aspect évoquant une récive tumorale pelvienne gauche.

Dr **HAMDOUCH** Med / Dr **BENOUHOUD**

ANOUAL PET-SCAN
111, Boulevard Anoual - Casablanca
Tél. : 05.22.86.09.35
Tél. : 0522.86.09.35

111, Bd Anoual - Quartier des Hopitaux - Casablanca 20360 - الدار البيضاء - حي المستشفيات

Téléphone : 05 22 86 29 86 / 05 22 86 26 86 : الهاتف - Fax : 05 22 86 32 77 : الفاكس

E-mail : anoualpetscan@gmail.com : البريد الإلكتروني



**CLINIQUE SPECIALISEE
LE LITTORAL**



090003906

مصلحة الساحل المختصة

RADIOTHERAPIE CONFORMATIONNELLE ET DOSIMETRIE 3D . CURIETHERAPIE HAUT DEBIT . MEDECINE NUCLEAIRE . ONCOLOGIE
MEDICALE . ONCO. HEMATOLOGIE . GREFFE DE MOELLE . RADIOLOGIE . CHIRURGIE CARCINOLOGIQUE . CHIRURGIE REPARATRICE ET ESTHETIQUE
SOINS INTENSIFS . REANIMATION ET TRAITEMENT DE LA DOULEUR . SOINS PALLIATIFS
RADIOFREQUENCE . DEPISTAGE ET DIAGNOSTIC DES TUMEURS

Casablanca le 03/06/2014

PROTOCOLE DE CHIMIOOTHERAPIE

Cher Confrère,

Mme ENNABBAR MINA, présente une récurrence d'une néoplasie pelvienne ,
qui nécessite un traitement par chimiothérapie ambulatoire selon le protocole
suivant :

SOLUMEDROL	120 Mg	J1 J8 J15 J22 J29
ONSET	8 Mg	J1 J8 J15 J22 J29
CISPLATINE	60 mg	J1 J8 J15 J22 J29

Ci - joint devis.

Veillez agréer , Mon confrère , l'expression de nos sentiments les meilleurs.

Professeur Redouan SAMLALI
Clinique Spécialisée Le Littoral
Salaj 3, Bd La Grande Ceinture Ain Diab
Casa - Anfa - Tél.: 05 20 66 68 90/91/92
Fax : 0522 79 66 96 / 0522 79 69 89
S3



CLINIQUE SPECIALISEE

LE LITTORAL



090003906

مصلحة الساحل المختصة

RADIOThERAPIE CONFORMATIONNELLE ET DOSIMETRIE 3D . CURIETHERAPIE HAUT DEBIT . MEDECINE NUCLEAIRE . ONCOLOGIE
MEDICIN CHIMIAI

PLI CONFIDENTIEL

SOINS NUCLEAIRES . TRAITEMENT DE LA DOULEUR . SOINS PALLIATIFS
RADIOFREQUENCE . DEPISTAGE ET DIAGNOSTIC DES TUMEURS

**A MONSIEUR LE MEDECIN CONSEIL
MUPRAS
CASABLANCA**

Mon Cher Confrère,

Je vous prie de bien vouloir trouver ci-joint les renseignements cliniques concernant **MME ENNABAR MINA** ayant droit à la couverture médicale par l'organisme dont vous assurez le conseil.

Je vous écris pour information et en vue de démarches administratives pour **Une prise en charge.**

Avec mes remerciements, veuillez croire, cher Confrère, à mes considérations les meilleurs.

RENSEIGNEMENTS CLINIQUE :

- RECIDIVE D'UNE NEOPLASIE PELVIENNE

TRAITEMENTS PROPOSES:

-CURE DE CHIMIOThERAPIE HEBDOMADAIRE DE 05 SEMAINES

-Observations :

Des modifications du traitement pourraient survenir en fonction des évaluations et de l'évolution de la maladie.


Casablanca le 03/06/2014

DR. O. HAJJI

DR. REDOUAN

Clinique Spécialisée le Littoral
Salaj 3, Bd la Grande Ceinture Ain Diab
Tél.: 05 20 66 68 90/91/92
Fax: 0522 79 86 96 / 0522 79 89 89
C28

Professeur Redouan SAMLAJ
Clinique Spécialisée le Littoral
Salaj 3, Bd la Grande Ceinture Ain Diab
Tél.: 05 20 66 68 90/91/92
Fax: 0522 79 86 96 / 0522 79 89 89
S3



**CLINIQUE SPECIALISEE
LE LITTORAL**



090003906

مصحة ساحل المختصة

RADIOThERAPIE CONFORMATIONNELLE ET DOSIMETRIE 3D - CURIEThERAPIE HAUT DEBIT - MEDECINE NUCLEAIRE - ONCOLOGIE
MEDICAL ONCOHEMATOLOGIE - CHIRURGIE CARCINOLOGIQUE - CHIRURGIE REPARATRICE ET ESTHETIQUE
SOINS PALLIATIFS - LA DOULEUR - SOINS PALLIATIFS
RADIOFREQUENCE - DEPISTAGE ET DIAGNOSTIC DES TUMEURS

PLI CONFIDENTIEL

**A MONSIEUR LE MEDECIN CONSEIL
MUPRAS
CASABLANCA**

Mon Cher Confrère,

Je vous prie de bien vouloir trouver ci-joint les renseignements cliniques concernant **MME ENNABAR MINA** ayant droit à la couverture médicale par l'organisme dont vous assurez le conseil.

Je vous écris pour information et en vue de démarches administratives pour **Une prise en charge.**

Avec mes remerciements, veuillez croire, cher Confrère, à mes considérations les meilleurs.

RENSEIGNEMENTS CLINIQUE :

- RECIDIVE D'UNE NEOPLASIE PELVIENNE

TRAITEMENTS PROPOSES:

-RADIOThERAPIE PAR MODULATION D'INTENSITE IMRT

-Observations :

Des modifications du traitement pourraient survenir en fonction des évaluations et de l'évolution de la maladie.

Casablanca le 03/06/2014

DR. O .HAJJI

Clinique Spécialisée le Littoral
Salaj3, Bd La Grande Ceinture Ain Diab
Casa - Anfa
Tél: 05 20 66 68 90/91/92
Fax: 0522 79 86 96 / 0522 79 69 89
C28

PR S. REDOUAN

Professeur Redouan SAMLALI
Clinique Spécialisée le Littoral
Salaj3, Bd La Grande Ceinture Ain Diab
Casa - Anfa - Tél: 05 20 66 68 90/91/92
Fax: 0522 79 86 96 / 0522 79 69 89
S3

الطبيب المختص
royal air maroc
Mutuelle de Prévoyance et d'Action
Dr. Farouk IRAQI
Médecin Conseil