

## FICHE INDIVIDUELLE

N° Mle

1112  
4398

11

Bénéficiaire : ~~ADHERENT~~ CONJOINT ~~ENFANT~~Nom NEHDANPrénoms TouiaSexe FNé le 1957

à

Photo

Rayé de la Mutuelle le

## VISITE D'ADMISSION

Mle 1415 SD

7-74

D. BOUJBAR

MEDECIN CONTROLEUR

19 MARS 1976

Arts = 58 kp. TA = 1317. Cœur = N. App kp = N.  
 Hémie = héaue. A = 0.5 = 0 Reflex = N = 0/10

14 OCT. 1977 Stenose du col. K30. Dr. Lillo

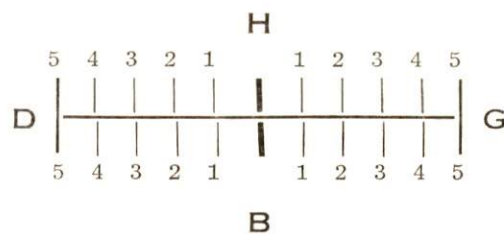
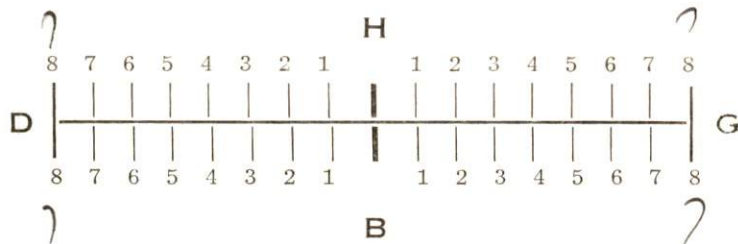
9/2/06 20 keue Radej  
 25/11/06 10 keue

15 DEC. 2011 Aff. gyn. H du 29/9 + BB

05/11/12 ① IRI Polier. bif/Neuro  
 ② H du 30/08 + BB

25 DEC. 2012. ne du col chirurgie K150 + chimio + Rx thyré

# VISITE D'ADMISSION - CONTROLE DENTAIRE



-7 FEV. 1996 ) C2; 67, TX + ortho; 77 ortho; 81 ortho + tx  
2 det + 5m parodonts (Dr Karkes)

9/10/02

17-21 2012 + 205 + 204

7/11/03

44-47-26-27- 4012 + 205 + 404

25 JUIN 2015

BPR D34 obt 46 @ det 25

Dents manquantes

21 Juin 2018 BPR D10 + 25 obt 46 @ 2Rx

Dents malades

20 Sept 2018 BPR D180 cca 46

Prise en charge soins

Dents saines (après trois mois) le .....

Dents malades 4° au 12° mois 20 % le .....

13° au 24° mois 40 % le .....

25° au 36° mois 60 % le .....

Après trois ans 80 % le .....

Prise en charge prothèse

Dents non manquantes et saines (un an) le .....

Dents manquantes et dents malades (trois ans) le .....



# OBSERVATIONS

17 JAN. 2013

OK Jan 190

27/01/14

Neo in col uterine

13 JUN 2014

OK

OK ~~15~~ Dec 20 Pericath

17.6 JAN 2015

Intubation on CO<sub>2</sub>  
oxygentherapie

05-01-16

OK Rtn pro uterus echo  
abd-per + Bilan (CCT  
pHase Trip / (15-12-16)

10-05-17

OK Rtn Deuten NI Str.  
echo Doppl of NI + Bilan  
(02-05-17)

02-11-17

OK Rtn Douber pelvis  
IQA Abt per. + habel  
(15-09-17)

# OBSERVATIONS

10 5 Avril 2018

Bien vu verser (K 20)

27/06/1908 POC TDM Adh/Reu  
Re Re → Oia.  
Du 26/06/19. →  
Sous réserve Gough rendue

④ POC → Cho Eventration  
OK du 26/06/19. →  
Sous réserve CRO.

28/06/19

E.P. of de la Kih.  
(if acrobatic?)

01-07-19

ou POC Plaque POC  
to be POC

02/07/19

④ POC RFA. Plaque OK.  
Du 27/06/19.

07/08/19

Eventration  
02 ceinture. alfirmuab.  
etmup. E.P.

16/08/19

OK / ~ 1 seul POC

01/10/19 POC p 1 ceinture POC (dure)  
du POC p 1 ceinture POC (dure)





PROTOCOLE DE CHIMIOOTHERAPIE

Mon Cher Confrère,

Je vous prie de bien vouloir trouver, ci-joint, les renseignements cliniques

Concernant :

MME MAHDAN TOURIA

Indication de la pathologie : NEOPLASIE DU COL UTERIN



PRODUITS :

-CISPLATIN 50MG INJ\*6

-CISPLATIN 10MG INJ\*12

-VOGASET 8MG INJ\*6

-SOLUMEDROL 40MG INJ\*6

-ANTAGON 200MG INJ\*1

-CHEMOSET 8MG CP\*1

nombre de séances prévues : .....

Modalités de la mise en œuvre: .....

.....

Professeur A. ACHARKI  
Onco-Radiothérapeute

Docteur O. Alami  
Onco-Radiothérapeute

Docteur H. El Boussairi  
Onco-Radiothérapeute


Docteur A. Mokaddem  
Onco-Radiothérapeute

CENTRE D'ONCOLOGIE  
RYAD  
Rue Lahcen EL ARJOUN  
CASABLANCA  
Tél 05.22.86.27.00 (LG) - GSM 06.61.99.67.26  
Fax 05.22.86.25.56

Professeur Abdelkader ACHARKI  
Oncologie - Radiothérapie  
Centre d'Oncologie Ryad  
Rue Lahcen El Arjounne (en face  
Hôpital 20 Août) - Casablanca  
Tél: 0522 86 27 00 Fax: 0522 86 25 56

DATE : 24/07/2012

SCP au Capital de 1.000.000 Dhs  
Rue Lahcen El Arjoun - Casablanca - Maroc .( en face de l'hôpital 20 Août )  
Tél. : 05 22 86 27 00 - Fax : 05 22 86 25 56 - GSM : 06 61 99 67 26  
Patente : 34782927 - Identifiant Fiscal : 40229787 - C.N.S.S. : 8587919  
info@oncologieriyad.ma - www.oncologieriyad.com



Casablanca, le 24/11/2012

Professeur A. ACHARKI  
Oncologie-radiothérapie  
Secrétariat : P 108

Docteur O. ALAMI  
Oncologie-radiothérapie  
Secrétariat : P 109

Docteur H. EL BOUSSAIRI  
Oncologie-radiothérapie  
Secrétariat : P 109

Docteur A. MOKADDEM  
Oncologie-radiothérapie  
Secrétariat : P 109

Mme H. MAALAL  
D.A.F  
Poste : 101

Mme S. JEBBARI  
Physicienne Médicale  
Poste : 107

Mr Y. HERRASSI  
Physicien Médical  
Poste : 107

Mme H. BOUAYAD  
Pharmacienne  
Poste : 106

## Protocole Chimiothérapie

Nom : MAHMOUD Tounsi CNSS : .....

Diagnostic : Carcinome du col utérin

Poids : 89 Kg Taille : 1.65 cm SC : 2 m<sup>2</sup>

Protocole chimiothérapie :

- 1- Cisplatine 100 mg
- 2- Docetaxel 100 mg J1-8 / 21-22
- 3- Carboplatine 100 mg
- 4- .....
- 5- .....
- 6- .....
- 7- .....

Nb de cycles prévus : 2 cycles

Intervalle entre les cycles : 3 semaines

Professeur Abdelkader ACHARKI  
Oncologie Radiothérapie  
Centre d'Oncologie Riyad  
Rue Lahcen El Arjouni en face  
Hôpital 20 Août - Casablanca  
Tél: 0522 86 27 00 - Fax: 0522 86 25 56