

RECOMMANDATIONS IMPORTANTES A LIRE POUR ACTIVER LES REMBOURSEMENTS ET EVITER LES REJETS

Conditions générales :

- Le cadre réservé à l'adhérent doit être dûment renseigné.
- Le cadre réservé au médecin doit être renseigné par le praticien lui-même notamment la nature de la maladie.
- La validité de la feuille de soins est limitée à 3 mois à compter de la première consultation.
- L'entente préalable est exigée pour toute hospitalisation médicale, chirurgicale, soins dentaires spéciaux, extractions multiples, parodontie orthodontie, prothèses dentaires, prothèses auditives ou orthopédiques ainsi que pour tous les actes effectués en série.
- En cas d'accident, une déclaration précisant les causes et circonstances de l'accident est à joindre à la feuille de soins.

Pharmacie :

- Les vignettes des médicaments doivent être obligatoirement jointes aux ordonnances.
- Pour les médicaments sans vignettes une facture de la pharmacie doit être jointe.

Radiologie et Biologie :

- La facture ainsi qu'une copie des résultats des analyses ou du compte rendu (sous pli confidentiel) doivent être jointes à l'ordonnance médicale pour toute demande de remboursement.
- Un pli confidentiel du médecin prescripteur des analyses ou radios peut être demandé par le médecin conseil de la mutuelle.

Optique :

- L'ordonnance du médecin prescripteur et la facture de l'opticien sont à joindre à la feuille de soins.

Rééducation :

- L'entente préalable renseignée par le médecin prescripteur est exigée avant le début des séances de rééducations.
- Pour le remboursement, la facture et le calendrier des séances effectuées sont à joindre à la feuille de soins.

Dentaire :

- En cas de prothèses ou de traitement canalaires, l'accord préalable renseigné sur la feuille de soins est obligatoire avant le début de traitement.
- La facture doit être jointe à la feuille de soins pour toute demande de remboursement.
- La radio-après soins est obligatoire en cas de prothèses ou de traitement canalaires.

Maladie et Affection Longue Durée ALD et ALC :

- La déclaration de maladie chronique doit être renseignée par le médecin prescripteur et renouvelée tous les 6 mois.

Adresses Mails utiles

- Réclamation : contact@mupras.com
- Prise en charge : pec@mupras.com
- Adhésion et changement de statut : adhesion@mupras.com

La MUPRAS garantit le respect de la loi n° 09-08 relative à la protection des personnes physiques à l'égard du traitement des données à caractère personnel.

MUPRAS : Centre Allal Ben Abdellah - 6ème Etage Angle Rue Mohamed Fakir et Rue Allal Ben Abdellah - Quartier de l'Horloge Casablanca 20000 - Tél. : 05 22 20 45 45 (LG) - Fax : 05 22 22 78 18 - www.mupras.com



Déclaration de Maladie

Mutuelle de Prévoyance
& d'Actions Sociales
de Royal Air Maroc

VADN 100% N° W19-467992

☐ Maladie ☐ Dentaire ☐ Optique ☒ Autres

Cadre réservé à l'adhérent (e)

Matricule : 13246 Société : Royal Air Maroc

☐ Actif ☐ Pensionné(e) ☐ Autre :

Nom & Prénom : IBARRITANE EL MUSTAFA

Date de naissance : 28/08/1989

Adresse : RUE 14 N° 121 Quartier EL FATH

KHENIFRA

Tél. : 0668123777 Total des frais engagés : Dhs

Cadre réservé au Médecin

Cachet du médecin :

Date de consultation : /

Nom et prénom du malade : Age :

Lien de parenté : ☐ Lui-même ☐ Conjoint ☐ Enfant

Nature de la maladie :

En cas d'accident préciser les causes et circonstances : 01 NOV 2019

Dans le cas où la maladie aurait un caractère confidentiel, communiquer les renseignements sous pli confidentiel à l'attention du médecin conseil de la Mutuelle.

J'atteste sur l'honneur l'exactitude des renseignements portés sur la présente déclaration. Je déclare avoir pris connaissance de la clause relative à la protection des données personnelles.

Fait à : Le : 01 / 11 / 2019

Signature de l'adhérent(e) :

RELEVÉ DES FRAIS ET HONORAIRES

Dates des Actes	Natures des Actes	Nombre et Coefficient	Montant détaillé des Honoraires	Cachet et signature du Médecin attestant le Paiement des Actes
				INP : <input type="text"/>

EXECUTION DES ORDONNANCES

Cachet du Pharmacien ou du Fournisseur	Date	Montant de la Facture

ANALYSES - RADIOGRAPHIES

Cachet et signature du Laboratoire de Radiologie	Date	Désignation des Coefficients	Montant des Honoraires
	21 OCT 2014	200	209,00

AUXILIAIRES MEDICAUX

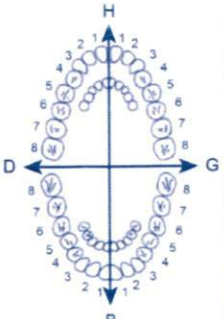
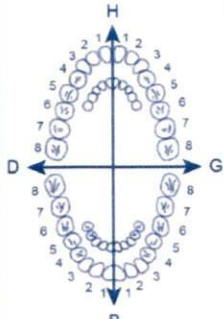
Cachet et signature du Particien	Date des Soins	Nombre				Montant détaillé des Honoraires
		AM	PC	IM	IV	

RELEVÉ DES FRAIS ET HONORAIRES

Le praticien est prié de préciser la dent traitée, l'acte pratiqué en indiquant la nature des soins.

Important :

Veuillez joindre les radiographies en cas de prothèses ou de traitement canaux, ainsi que le bilan de l'ODF.

SOINS DENTAIRES	Dents Traitées	Nature des Soins	Coefficient	INP : <input type="text"/>																					
				COEFFICIENT DES TRAVAUX <input type="text"/> MONTANTS DES SOINS <input type="text"/> DEBUT D'EXECUTION <input type="text"/> FIN D'EXECUTION <input type="text"/>																					
O.D.F PROTHESES DENTAIRES	DETERMINATION DU COEFFICIENT MASTICATOIRE			COEFFICIENT DES TRAVAUX <input type="text"/> MONTANTS DES SOINS <input type="text"/> DATE DU DEVIS <input type="text"/> DATE DE L'EXECUTION <input type="text"/>																					
	<table border="1"> <tr> <td>H</td> <td></td> <td>H</td> </tr> <tr> <td>25533412</td> <td>21433552</td> <td></td> </tr> <tr> <td>00000000</td> <td>00000000</td> <td></td> </tr> <tr> <td>D</td> <td></td> <td>G</td> </tr> <tr> <td>00000000</td> <td>00000000</td> <td></td> </tr> <tr> <td>35533411</td> <td>11433553</td> <td></td> </tr> <tr> <td>B</td> <td></td> <td></td> </tr> </table>				H		H	25533412	21433552		00000000	00000000		D		G	00000000	00000000		35533411	11433553		B		
	H		H																						
	25533412	21433552																							
	00000000	00000000																							
	D		G																						
	00000000	00000000																							
	35533411	11433553																							
	B																								
	[Création, remont, adjonction] Fonctionnel, Thérapeutique, nécessaire à la profession																								

VISA ET CACHET DU PRATICIEN ATTESTANT LE DEVIS

VISA ET CACHET DU PRATICIEN ATTESTANT L'EXECUTION

مركز التشخيص الطبي بالأشعة برشيد

CENTRE DE RADIODIAGNOSTIC BERRECHID


Dr. Ali AZZAOU

Diplôme d'études Spéciales de Radiologie (C.E.S)
de la Faculté de Médecine
de MONTPELLIER - FRANCE

SPECIALISTE

RADIOLOGIE GENERALE — MAMMOGRAPHIE
ECHOGRAPHIE-DOPPLER COULEUR — RADIO-PEDIATRIE
PANORAMIQUE DENTAIRE — TELE CRANE 4M

Ancien Médecin Attaché des Hôpitaux (C.H.U)
DE MONTPELLIER
Ancien Praticien Hospitalier à l'Hôpital de
MILLAU (FRANCE)



الدكتور علي عزاوي

إختصاصي في التشخيص الطبي
بالأشعة والإيكوغرافيا

خريج كلية الطب بمونبولي (فرنسا)
طبيب سابقا بالمستشفيات
الجامعية بمونبولي

برشيد، في : 22/11/19

Facture D050/2019

Je soussigné certifié avoir réalisé un examen

Radiologique : Rx panoramique dentaire

Nom et Prénom : IBARRITANE EL MUSTAFA

Pour la somme de 200,00DH

deux cents dirhams

Signé : Dr. A.AZZAOU

(Signature and blue stamp of the Centre de Radiodiagnostic Berrechid)

36-38, Rue Tarik Ibn Ziad - Berrechid

Tél: 05 22 33 63 73 - 08 08 35 12 64

36 - 38, زنقة طارق ابن زياد - برشيد

الهاتف: 05 22 33 63 73 - 08 08 35 12 64

مركز التشخيص الطبي بالأشعة برشيد

CENTRE DE RADIODIAGNOSTIC BERRECHID

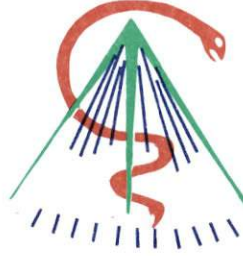
Dr. Ali AZZAOU

Diplôme d'études Spéciales de Radiologie (C.E.S)
de la Faculté de Médecine
de MONTPELLIER - FRANCE

SPECIALISTE

RADIOLOGIE GENERALE — MAMMOGRAPHIE
ECHOGRAPHIE-DOPPLER COULEUR — RADIO-PEDIATRIE
PANORAMIQUE DENTAIRE — TELE CRANE 4M

Ancien Médecin Attaché des Hôpitaux (C.H.U)
DE MONTPELLIER
Ancien Praticien Hospitalier à l'Hôpital de
MILLAU (FRANCE)



الدكتور علي عزوي

إختصاصي في التشخيص الطبي
بالأشعة والإيكوغرافيا

خريج كلية الطب بمونبولي (فرنسا)
طبيب سابقا بالمستشفيات
الجامعية بمونبولي

Berrechid, le : 21/10/19 في برشيد،

Nom et Prénom : IBARRITANE EL MUSTAFA

Examen Pratiqué : panoramique dentaire

Médecin demandeur : Dr

Cher confrère

Merci de la confiance que vous nous témoignez .

COMPTE RENDU :

- Sinus maxillaires de transparence habituelle
- Intégrité des condyles
- Pas d'image lésionnelle osseuse décelable.
- présence d'un fragment radiculaire au niveau de l'hémi maxillaire inférieure gauche.

Confraternellement

Signé : Dr A.AZZAOU

36-38, Rue Tarik Ibn Ziad - Berrechid
Tél : 05 22 33 63 73 - 08 08 35 12 64
CENTRE DE RADIODIAGNOSTIC BERRECHID
Dr. Ali AZZAOU
21/10/19

36-38, Rue Tarik Ibn Ziad - Berrechid

Tél: 05 22 33 63 73 - 08 08 35 12 64

36 - 38، زنقة طارق ابن زياد - برشيد

الهاتف: 05 22 33 63 73 - 08 08 35 12 64