

RECOMMANDATIONS IMPORTANTES A LIRE POUR OBTENIR LES REMBOURSEMENTS ET EVITER LES REJETS

Conditions générales :

Le cadre réservé à l'adhérent doit être dûment renseigné.
Le cadre réservé au médecin doit être renseigné par le praticien lui-même notamment la nature de la maladie.
La validité de la feuille de soins est limitée à 3 mois à compter de la première consultation.
L'entente préalable est exigée pour toute hospitalisation médicale, chirurgicale, soins dentaires spéciaux, extractions multiples, parodontie orthodontie, prothèses dentaires, prothèses auditives ou orthopédiques ainsi que pour tous les actes effectués en série.
En cas d'accident, une déclaration précisant les causes et circonstances de l'accident est à joindre à la feuille de soins.

Pharmacie :

Les vignettes des médicaments doivent être obligatoirement jointes aux ordonnances.
Pour les médicaments sans vignettes une facture de la pharmacie doit être jointe.

Biologie et Biologie :

La facture ainsi qu'une copie des résultats des analyses ou du compte rendu (sous pli confidentiel) doivent être jointes à l'ordonnance médicale pour toute demande de remboursement.
Un pli confidentiel du médecin prescripteur des analyses ou radios peut être demandé par le médecin conseil de la mutuelle.

Optique :

L'ordonnance du médecin prescripteur et la facture de l'opticien sont à joindre à la feuille de soins.

Educations :

L'entente préalable renseignée par le médecin prescripteur est exigée avant le début des séances de rééducations.
Pour le remboursement, la facture et le calendrier des séances effectuées sont à joindre à la feuille de soins.

Prothèse :

En cas de prothèses ou de traitement canalaires, l'accord préalable renseigné sur la feuille de soins est obligatoire avant le début de traitement.

La facture doit être jointe à la feuille de soins pour toute demande de remboursement.

La radio-après soins est obligatoire en cas de prothèses ou de traitement canalaires.

Maladie et Affection Longue Durée ALD et ALC :

La déclaration de maladie chronique doit être renseignée par le médecin prescripteur et renouvelée tous les 6 mois.

Adresses Mails utiles

Réclamation : contact@mupras.com
Prise en charge : pec@mupras.com
Adhésion et changement de statut : adhesion@mupras.com

MUPRAS garantit le respect de la loi n° 09-08 relative à la protection des personnes physiques à l'égard du traitement des données à caractère personnel.

PRAS : Centre Allal Ben Abdellah - 6ème Etage Angle Rue Mohamed Fakir et Rue Allal Ben Abdellah - Quartier de l'Horloge
Casablanca 20000 - Tél : 05 22 20 45 45 (LG) - Fax : 05 22 22 78 18 - www.mupras.com



Déclaration de Maladie

N° P19- 0040570

ND° = 17131

☐ Maladie

☐ Dentaire

☐ Optique

☐ Autres

Cadre réservé à l'adhérent (e)

Matricule : 9042 Société :

☐ Actif ☐ Pensionné(e) ☒ Autre :

Nom & Prénom : Mue LABIED Latifa

Date de naissance : 15/06/1963

Adresse : Habituelle

Tél : 0676460761 Total des frais engagés : Dhs

Cadre réservé au Médecin

Cachet du médecin :



Date de consultation : 25/11/2019

Nom et prénom du malade : Mue Labied Age :

Lien de parenté : ☒ Lui-même ☐ Conjoint ☐ Enfant

Nature de la maladie : Consultation

En cas d'accident préciser les causes et circonstances :

Dans le cas où la maladie aurait un caractère confidentiel, communiquer les renseignements sous pli confidentiel à l'attention du médecin conseil de la Mutuelle.

J'atteste sur l'honneur l'exactitude des renseignements portés sur la présente déclaration. Je déclare avoir pris connaissance de la clause relative à la protection des données personnelles.

Fait à : Le : / /

Signature de l'adhérent(e) :



RELEVÉ DES FRAIS ET HONORAIRES

Dates des Actes	Natures des Actes	Nombre et Coefficient	Montant détaillé des Honoraires	Cachet et signature du Médecin attestant le Paiement des Actes

EXECUTION DES ORDONNANCES

Cachet du Pharmacien ou du Fournisseur

Date

Montant de la Facture

ANALYSES - RADIOGRAPHIES

Cachet et signature du Laboratoire et du Radiologue

Date

Désignation des Coefficients

Montant des Honoraires

AUXILIAIRES MEDICAUX

Cachet et signature du Praticien

Date des Soins

Nombre

AM

PC

IM

IV

Montant détaillé des Honoraires

RELEVÉ DES FRAIS ET HONORAIRES

Le praticien est prié de préciser la dent traitée, l'acte pratiqué en indiquant la nature des soins.

Important :

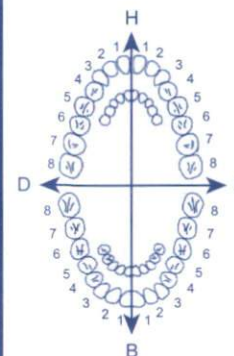
Veillez joindre les radiographies en cas de prothèses ou de traitement canalaires, ainsi que le bilan d

SOINS DENTAIRES

Dents Traitées

Nature des Soins

Coefficient



Consultation Cp

COEFFICIENT DES TRAVAUX

Cp

MONTANTS DES SOINS

grat

DEBUT D'EXECUTION

FIN D'EXECUTION

O.D.F PROTHESES DENTAIRES

DETERMINATION DU COEFFICIENT MASTICATOIRE

H

25533412 21433552

00000000 00000000

D 00000000 G

35533411 11433553

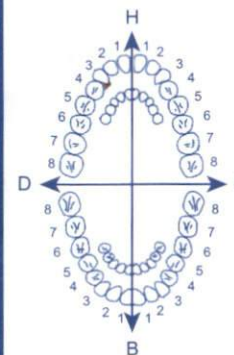
B

COEFFICIENT DES TRAVAUX

MONTANTS DES SOINS

DATE DU DEVIS

DATE DE L'EXECUTION



[Création, remont, adjonction]

Fonctionnel, Thérapeutique, nécessaire à la profession

VISA ET CACHET DU PRATICIEN ATTESTANT LE DEVIS

VISA ET CACHET DU PRATICIEN ATTESTANT L'EXEC

الدكتورة نادية سادي

Dr. Nadia SAADI

Chirurgien Dentiste



Casablanca le, 25/11/2019

N^e Labied Le hifa

Ra parois - f - 2

RADIOLOGIE DENT GHALEF
Abdelmoumen Center
Bd. Anoual el Bd. Abdelmoumen
Tél : 05 22 86 01 25

Docteur Nadia SAADI
CHIRURGIEN DENTISTE
52, Rue Socrate - Quartier Maârif Extension
3^{ème} Etage Appt. 7 - Casablanca
Tél : 05 22 25 32 78

52, Rue Socrate Quartier Maârif Extension 3^{ème} Etage Appt.7

Casablanca - Tél.: 05 22 25 32 78

الفحص بالأشعة درب غلف RADIOLOGIE DERB GHALLEF

Angle Bd Anoual et Abdelmoumen

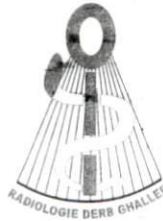
DOCTEUR HAMDOUNE Mustapha

Spécialiste en RADIOLOGIE

Lauréat de la Faculté de Médecine de Paris

Diplômé en IMAGERIE des SEINS ,ORL et Maxillo-faciale

Ancien Praticien Hospitalier des hôpitaux de France



Professeur EL ABBASSI SKALLI Aziza

Specialiste en RADIOLOGIE

EX Professeur en Radiologie au CHU

et la Faculté de Médecine Casablanca

Diplômée en IMAGERIE de la FEMME de la F.M.P.

Ancien Praticien des hôpitaux de France

- SCANNER MULTIBARRETTES 3D (32 COUPES) • ANGIOSCANNER • COLOSCOPIE VIRTUELLE • IMAGERIE DE LA FEMME
- MAMMOGRAPHIE NUMERIQUE • OSTEODENSITOMETRIE • RADIOLOGIE • PANORAMIQUE DENTAIRE NUMERIQUE • CONE BEAM
- DENTASCANNER • TELERADIO A 4m • ECHOGRAPHIE 3D4D • DOPPLER COULEUR • PONCTION BIOPSIE GUIDEE • IRM

Casablanca, le 29/11/2019

FACTURE : 05603/2019

NOM ET PRENOM : LABIED LATIFA

TYPE EXAMEN : RX PANORAMIQUE NUMERIQUE

MONTANT : 150 DH

CENT CINQUANTE DH

*Rx en
position
du RT.
a demandé
une PNC.*



Tél. : 0522.86.01.25 / 86.10.68 : الهاتف : GSM : 06 61 20 33 31 : المحمول

ملتقى شارع أنوال وعبد المومن - الطابق السفلي - إقامة عبد المومن سنتر - بجانب مقهى سيارن - الدار البيضاء

Angle BD. Anoual et BD. Abdelmoumen - rez-de-chaussee - Resd. Abdelmoumen Center - A côté de Café Seazen - Casablanca

Fax : 0522.86.59.45 - Email : radiologiederbghallef@gmail.com - I.C.E.: 001850004000042

IF : 20729789 - RC : 367455 - TAX PRO : 34705167 - N° AFFL : 5307782

الفحص بالأشعة دزب غلف

RADIOLOGIE DERB GHALLEF

Angle Bd Anoual et Abdelmoumen

DOCTEUR HAMDOUNE Mustapha

Spécialiste en RADIOLOGIE

Lauréat de la Faculté de Médecine de Paris

Diplômé en IMAGERIE des SEINS, ORL et Maxillo-faciale

Ancien Praticien Hospitalier des hôpitaux de France



Professeur EL ABBASSI SKALLI Aziza

Specialiste en RADIOLOGIE

EX Professeur en Radiologie au CHU

et la Faculté de Médecine Casablanca

Diplômée en IMAGERIE de la FEMME de la F.M.P.

Ancien Praticien des hôpitaux de France

- SCANNER MULTIBARRETTES 3D (32 COUPES) • ANGIOSCANNER • COLOSCOPIE VIRTUELLE • IMAGERIE DE LA FEMME
- MAMMOGRAPHIE NUMERIQUE • OSTEODENSITOMETRIE • RADIOLOGIE • PANORAMIQUE DENTAIRE NUMERIQUE • CONE BEAM
- DENTASCANNER • TELERADIO A 4m • ECHOGRAPHIE 3D4D • DOPPLER COULEUR • PONCTION BIOPSIE GUIDEE • IRM

Casablanca le 29/11/2019

PATIENT : LABIED LATIFA
MEDECIN TRAITANT : DR SAADI NADIA
EXAMEN(S) REALISE(S) : RX PANORAMIQUE NUMERIQUE

TECHNIQUES :

Acquisition d'un panoramique numérique 2D par un appareil permettant la réalisation d'une acquisition 3D (Cone Beam).

La radiographie panoramique est un format 1/1.

Un CD est fourni comportant un logiciel de viewer permettant la visualisation de la radiographie avec des filtres différents, en plus d'outils de mesure.

RESULTAT :

Pas de clarté apico-dentaire.

Pas de granulome apical.

Pas d'anomalie des ATM.

Confraternellement

Signature électronique PR A.SKALLI

المحمول : 06 61 20 33 31 - GSM : الهاتف : 0522.86.01.25 / 86.10.68 - Tél. :

ملتقى شارع أنوال وعبد المومن - الطابق السفلي - إقامة عبد المومن سنتر - بجانب مقهى سيارن - الدار البيضاء

Angle BD. Anoual et BD. Abdelmoumen - rez-de-chaussee - Resd. Abdelmoumen Center - A côté de Café Seazen - Casablanca

Fax : 0522.86.59.45 - Email : radiologiederbghallef@gmail.com - I.C.E.: 001850004000042

IF : 20729789 - RC : 367455 - TAX PRO : 34705167 - N° AFEL : 5307782