

Devis N° 0000084/23

A. Identification

N° Dossier :
Nom & Prénom : BENBOUHIA MOHAMED
 C.I.N : BE416441
 Adresse :

N° Identifiant :

C. Débiteur

Organisme : MUPRAS

N° d'affiliation :
 N° dimatriculation :
 Traitement :
D. Période


B. Adhérent

Nom prénom :
 Lien avec l'assuré :

Qte	Prestations	Prix U.	L.C.	Coef	Mt Total
SEJOUR					
1	HOSPITALISATION CHAMBRE DOUBLE	400,00			400,00
TOTAL RUBRIQUE :					400,00
MEDICAL					
30	ACTE CHIRURGICALE	50,00			1 500,00
25	BLOC OPERATOIRE	50,00			1 250,00
TOTAL RUBRIQUE :					2 750,00
PHARMACIE					
15	PHARMACIE	50,00			750,00
TOTAL RUBRIQUE :					750,00
PARTIE CLINIQUE :					3 900,00
HONORAIRES MEDICAUX					
30	DR. ANESTHESISTE REANIMATEUR (ANESTHESIE-REANIMATION)	25,00			750,00
TOTAL RUBRIQUE :					750,00
PARTIE HONORAIRES ET ACTES EXTERNES :					750,00
TOTAL GENERAL					4 650,00

Arrêté le présent Devis à la somme de :
 QUATRE MILLE SIX CENT CINQUANTE DIRHAMS

Cachet et Signature



Dr. Salaheddine GHRIB

Chirurgie Orthopédique & Traumatologique
Ancien interne des hôpitaux de Paris
Chirurgie Prothétique - Chirurgie de la main
Arthroscopie - Médecine du sport
Traitement par PRP



الدكتور صلاح الدين غريب

جراحة العظام والمفاصل
طبيب سابق بمستشفيات باريس
الجراحة التقيومية - جراحة اليد
الجراحة بالمنظار - الطب الرياضي
العلاج بالبلازما

Casablanca le:: الدار البيضاء في

23/05/28

BENBOUBIA Mel

Sc Canal Carpi de

8 NeuroCyte nerf médian

K50

Dr. Salaheddine GHRIB
Chirurgien Orthopédiste
Traumatologie - Arthroscopie
INPF: 091190371 - Tél: 0522622530

Compte Rendu d'EMG Concernant Mr BENBOUHIA Mohamed

Casablanca, le 25/03/2023

Technicienne : Fatima ezzahra.

☛ Stimulo- détection.

Vitesse de conduction motrice :

- Nerf médian droit : Diminution de l'amplitude du potentiel moteur à 4.1 mv.
allongement de la latence distale motrice à 5.1 ms.
- Nerf ulnaire droit : Normale.
- Nerf médian gauche : Diminution de l'amplitude du potentiel moteur à 6.9 mv.
allongement de la latence distale motrice à 4.9 ms.
- Nerf ulnaire gauche : Normale.

Vitesse de conduction sensitive :

- Nerf médian droit : Diminution de l'amplitude du potentiel sensitif à 4.8 μ v.
- Ralentissement de la vitesse de conduction sensitive transcanalaire à 30 m/s.
- Nerf ulnaire droit : Normale.
- Nerf médian gauche : Diminution de l'amplitude du potentiel sensitif à 9.2 μ v.
- Ralentissement de la vitesse de conduction sensitive transcanalaire à 27.8 m/s.
- Nerf ulnaire gauche : Normale.

Electroencephalogramme (EEG)

Electromyogramme (EMG)

Diplômé de l'Université Libre de Bruxelles
Ancien Chef de Clinique aux Hôpitaux de Lille
Ancien Interne au CHU de Dijon
Expert Assermenté auprès des tribunaux

التخطيط الكهربائي للعقل والاعصاب
تصريح كلية الطب ببروكسيل
طبيب سابق
بمستشفيات فرنسا
خبير محلف لدى المحاكم

☛ Détection motrice :

- Muscle court abducteur du pouce droit : Tracé neurogène pauvre à l'effort.
- Muscle cinquième adducteur droit : Normale.
- Muscle court abducteur du pouce gauche : Tracé neurogène intermédiaire riche à l'effort.
- Muscle cinquième adducteur gauche : Normale.

Conclusion :

Les anomalies électro neurophysiologiques sont en faveur d'un syndrome du canal carpien bilatéral avec des signe de dénervation sensitivo motrice .

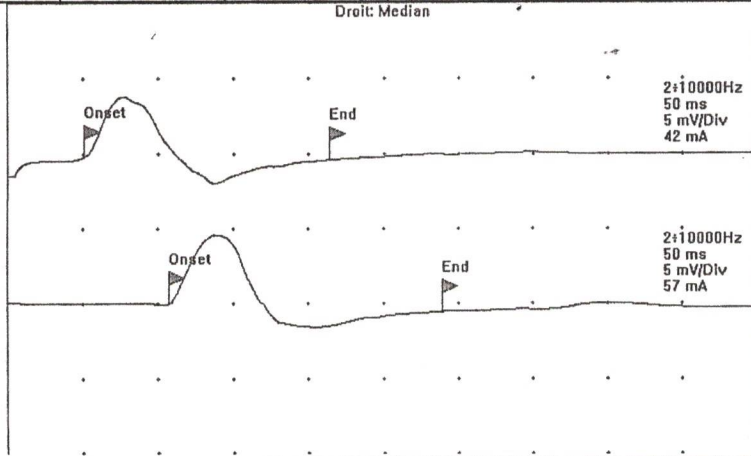
Dr. Mounir EZZOUBI
NEUROLOGUE
EEG - EMG
الخصائي أمراض الدماغ والجهاز العصبي
5, Rue Soumia, Rue Gallien - Q. des Hôpitaux
Casablanca 0522 48 53 61

Docteur Mounir EZZOUBI
Neurologue

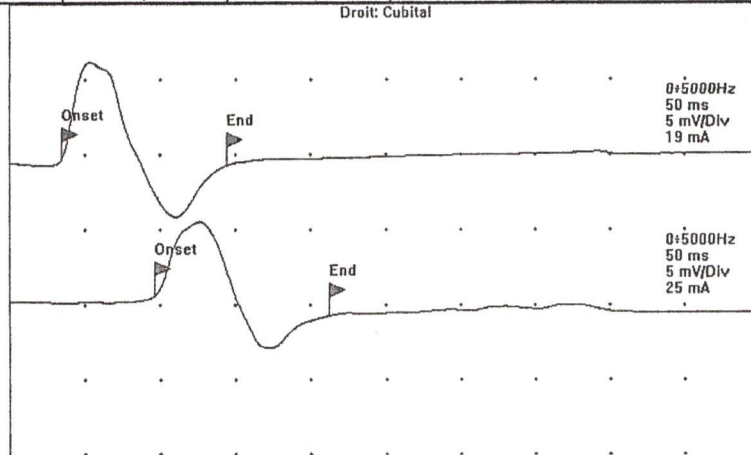
شارع عبد المومن 5، زنقة كالبان، إقامة سومية شقة 9، الطابق 2، حي المستشفيات - الدار البيضاء - الهاتف: 05 22 48 53 61 / 05 40 09 24 87
bd. Abdelmoumen 5, Rue Gallien, Résidence Soumia App.9 - 2^e Etage, Quartier des Hôpitaux - Casablanca
Tél. : 05 22 48 53 61 - 06 62 15 93 32 - E-mail : mounir.ezzoubi@gmail.com - INPC : 091062711 - ICE : 00158453500054

VCM Vitesse de Conduction Motrice

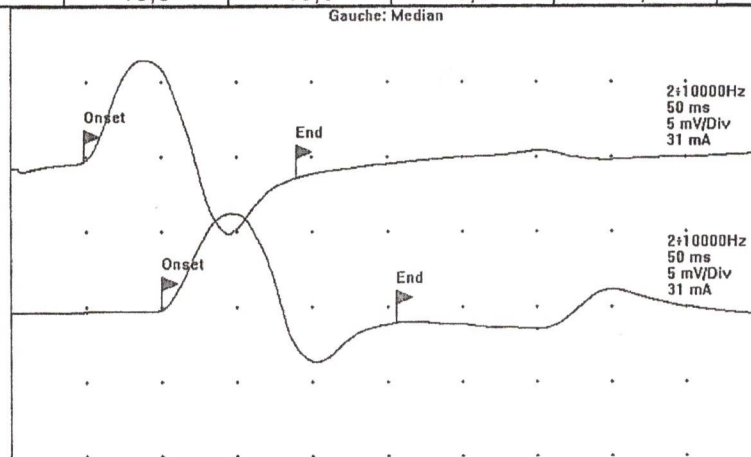
	Lat Distale (ms)	Duree (ms)	Amp. (mV)	Surf. (µVs)	Distance (cm)	Vitesse (m/s)
Droit: Median						
Poignet	5,1	16,3	4,1	23,7		
Coude	10,7	18,2	4,7	29,8	25,5	45,5



	Lat Distale (ms)	Duree (ms)	Amp. (mV)	Surf. (µVs)	Distance (cm)	Vitesse (m/s)
Droit: Cubital						
Poignet	3,4	10,9	6,6	33,3		
Sus-Coude	9,6	11,6	4,9	30,1	28,0	45,2



	Lat Distale (ms)	Duree (ms)	Amp. (mV)	Surf. (µVs)	Distance (cm)	Vitesse (m/s)
Gauche: Median						
Poignet	4,9	14,1	6,9	49,8		
Coude	10,0	15,6	6,5	47,5	25,5	50,0



ROYAUME DU MAROC
CARTE NATIONALE D'IDENTITE



المملكة المغربية
البطاقة الوطنية للتعريف



MOHAMED

محمد

BENBOUHIA

بنووية

Né le


30.05.1966

مزداد بتاريخ

ب بوشنتوف درب السلطان الفداء

BOUCHENTOUFFE DERB
SOLTANE-AL FIDA

المدير العام للأمن الوطني


عبد اللطيف حموشي




CAN 057780

N° BE416441 رقم

صالحة إلى غاية 20.11.2030 Validé jusqu'au



MOHAMED BENBOUHIA
AGENT TRANSPORT
0005488



Fin de validité : 31/12/2023



SIEGE
2023

member of **Q10world**



$\Rightarrow 06.61.61.81.89.$