

HOPITAL PRIVE DE SALE

DEVIS N° 000001/23

174983

SALé Le : 12-09-2023

Identification
Nom & Prénom : SEMTAL KHADIJA
C.I.N. :

Organisme : MUPRAS
Diagnostic :REPARATION SECONDAIRE
Médecin traitant :KRIMECH Mehdi Omar

Prestations	Observation	Qté	Prix U.	L.C.	Coef	Total
PHARMACIE INTERNE						
PHARMACIE		180	15			2 700,00
Sous Total						2 700,00
INTERVENTION						
BLOC OPERATOIRE		180	25			4 500,00
HONORAIRES CHIRURGIEN		180	30			5 400,00
Sous Total						9 900,00
FRAIS ADMINISTRATIFS						
SEJOUR		4	400			1 600,00
Sous Total						1 600,00
RADIOLOGIE						
FRAIS D ANESTHESIE		180	60			10 800,00
Sous Total						10 800,00
TOTAL PARTIE CLINIQUE						25 000,00
TOTAL GENERAL						25 000,00


Arrêté le présent devis à la somme de: VINGT-CINQ MILLE DIRHAMS

NB:

HOPITAL PRIVE DE SALE  
Site Intersection Av. Ben Guerir et Av. Mediouna Préfecture Sale arr. Bettana Salé  
Tél : 05 37 88 88 88 - Fax : 05 37 89 38 35  
E-mail : direction@hopital-prive-sale.ma - Site Web : www.hopital-prive-sale.ma  
IF : 52617576 - ICE : 003113734000052 - RIB : 181810212117630983000634 - CNSS : 4328057

**Dr. Mehdi Omar KRIMECH**  
ORTHOPÉDIE ET TRAUMATOLOGIQUE  
(Enfants)

des fractures et de rhumatisme  
de la Hanche et du Genou  
arthroscopie et arthroscopie  
médicale et évaluations des dommages corporels



**د. مهدي عمر قريش**  
اختصاصي في أمراض وجراحة العظام والمفاصل  
(الكبار والصغار)

جراحة الكسور وأمراض الروماتيزم  
جراحة الورك والكاحل  
جراحة التعويضية والجراحة بالمنظار  
الخبرة الطبية وتقييمات الإصابات الشخصية

Kénitra, le :

**Dr. Mehdi Omar KRIMECH**  
CHIRURGE  
ORTHOPÉDIE ET TRAUMATOLOGIQUE  
90, Av. Med Diouri, N° 10 - Kénitra  
Tél: 05 37 36 11 08 - Urgences : 06 75 66 87 28  
I.N.P.E : 101274629

rupture w/c  
de rotation

K120 + K120/2 + K180

Reparation secondaire  
de l'os tibiaux


C212 (K120)  
+  
resection osseuse des  
retablissement de continuité

C310 (K120)


Site Web : [www.traumatologue-orthopediste-kenitra-rabat.com](http://www.traumatologue-orthopediste-kenitra-rabat.com) الموقع الإلكتروني

80, شارع محمد دويري رقم 10 (فوق مقهى موناليزا)  
80, Av. Med Diouri n°10, (Au dessus du café Monalisa), Kénitra / Tél - Fax : 05 37 36 11 08 - Urgence : 06 75 66 87 28





**CENTRE DE RADIOLOGIE  
ABOUMADI**



**مركز الطب الإشعاعي  
أبو ماضي**

Casablanca le 22/08/2023

**PATIENT : SEMTAL KHADIJA**  
**MEDECIN TRAITANT : DR. LKOUTBI FAKHREDDINE**  
**EXAMEN(S) REALISE(S) : I.R.M EPAULE DROITE**

**Technique**  
T2 avec saturation de la graisse dans les trois plans de l'espace.  
SE T1 coronale

**Résultat**  
**Etude musculaire et tendineuse**  
Important amincissement de l'extrémité distale du tendon sus épineux au niveau de son passage sous acromial avec plusieurs foyers de ruptures transfixiantes sans rétraction du tendon, cette atteinte s'étend sur une longueur de 2 cm.  
Les tendons sous épineux et sus scapulaire présentent un signal respecté et une épaisseur normale.  
Long biceps apparaît en place au niveau de sa gouttière entourée d'un discret épanchement visible au niveau de sa gaine.  
Les différents muscles de la coiffe des rotateurs présentent une dégénérescence musculaire modérée classée stade II.  
**Etude ostéo-articulaire et synoviale.**  
Importants remaniements dégénératifs de l'articulation acromio-claviculaire responsable d'un pincement de l'espace sous-acromial.  
Epanchement modéré au niveau de la bourse sous-acromio-deltoidienne, autour du tendon de la longue portion du biceps et en intra-articulaires.  
Respect du signal de la trame osseuse en dehors de la région de trochiter qui présente un aspect remanié en rapport avec la tendinopathie dégénérative.  
Absence d'anomalie des bourrelets.

**Au total**  
**Important remaniement du tendon sus épineux qui est le siège de multiples ruptures transfixiantes intéressant la partie juxta trochiterienne sans retraction tendineuse.**  
**Discrete bursite associée à un discret épanchement au niveau de l'articulation gleno-humérale et autour de la longue portion du biceps.**  
**Remaniement dégénératif de l'articulation acromio-claviculaire déterminant un conflit sous acromial.**

**Confraternellement**  
**DR BERRADA AZ EL ARAB**  
**INPE : 091032870**


N/B : Pour visualiser les images en scannant le QR ci joint,  
ou utilisez le lien :  
<http://106.159.260.200:8088/images>  
Login : AK613367  
Mot de Passe : AK240330

**Dr. Mustapha AKKI**  
Spécialiste en Radiologie  
Lauréat de la Faculté de  
Médecine de Nancy  
Ex Enseignant à la Faculté  
de Médecine

**Dr. M. AZ EL-ARAB BERRADA**  
Spécialiste en Radiologie  
Lauréat de la Faculté de  
Médecine de Nancy  
Ex Enseignant à la Faculté  
de Médecine


**Dr. Hakima BENKIRANE**  
Ep. Benjeloun  
Spécialiste en Radiologie  
Lauréate de la Faculté de  
Médecine de Nancy  
Ex attachée au CHU Ibnou Rochd  
Diplômée de Paris  
en Imagerie de la femme

**Dr. Imad HANAFI**  
Spécialiste en Radiologie  
Lauréat de la Faculté  
de Médecine de Bruxelles  
Ex. Praticien hospitalier  
des hôpitaux de Paris  
Radiologie Conventionnelle  
et Interventionnelle



**IRM Haut champ**  
Scanner Spirale Multi-barettes  
Imagerie Cardio-Vasculaire  
Radiologie Générale Numérique  
Mammographie/Tomosynthèse  
Échographie Doppler Couleur  
Echo-Doppler 3D, 4D  
Échographie Morphologique  
Cone Beam  
Panoramique Dentaire Numérique  
Denta-scanner  
Téléradiologie 4 mètres Numérique  
Ostéo-densitométrie Biphotonique  
Radiologie Interventionnelle

S.A.R.L. au Capital de 800.000 DH - 27, Rue Ily Abou Madi - Quartier Gauthier - 20 060 Casablanca - MAROC  
Tél. : 05.22.20.34.57/58 - Fax : 05.22.47.40.09 - Whatsapp et SMS uniquement : 06.61.34.01.07  
E-mail : [contact@radiologie-aboumadi.com](mailto:contact@radiologie-aboumadi.com) - [www.radiologie-aboumadi.com](http://www.radiologie-aboumadi.com)  
TP : 35509523 - IF : 01086163 - CNSS : 2623884 - R.C : 395253 Casablanca - I.C.E : 002036624000064





IDMAROPI1MVOU<3BE467313<<<<<<  
6609092F3011238MAR<<<<<<<<<<9  
SEMTAL<<KHADIJA<<<<<<<<<<<<<