

21 Mich. Med. Cat.
 Nle. 10363
 0662 390944

S.41.M.3

IIRA

CLINIQUE GHANDI
54, Bd. Ghandi - Casablanca
Tél.: 0522 36 74 03/0522 36 69 11

Docteur Gabriel LASRY

Clinique Agha

Ancien Interne des hôpitaux de Paris

Ancien Chef de Clinique Chirurgicale à la faculté de Paris

Membre de la société de pathologie vasculaire

Membre de la société française de Phlébologie

CHIRURGIEN VASCULAIRE

MONSIEUR LE MEDECIN CONSEIL

Cher Confrère

Je vous prie de bien vouloir ci-joint les renseignements cliniques
Concernant : ~~M~~/Mme Mouavy Samir ayant droit à la couverture
Médicale par l'organisme dont vous assurez le conseil.

Je vous écris pour information et en vue de démarches administratives pour une

Prise en charge ou accord de principe.

Avec mes remerciements, veuillez croire, Cher Confrère, à mes

Considérations les meilleures.

RENSEIGNEMENTS CLINIQUES

Clinique chirurgicale de la Saphène
Externe Dite.

TRAITEMENT PROPOSE :

Crossedonic SED + Eucynop SED
Legature de perfonale
Externe paquet 1000

DUREE PREVISIBLE DU TRAITEMENT :

à 03.10.2023

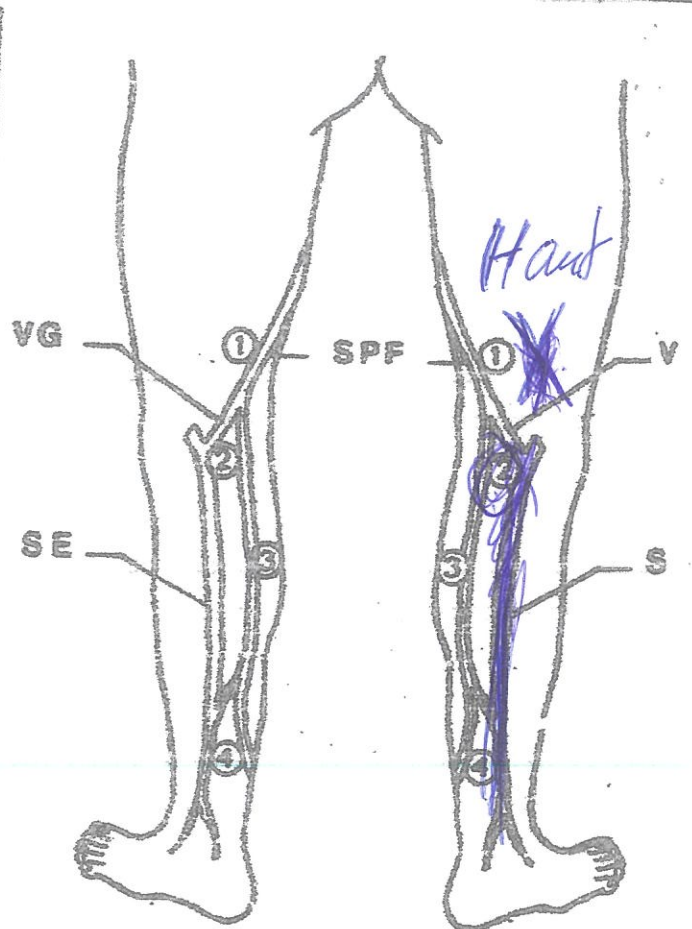
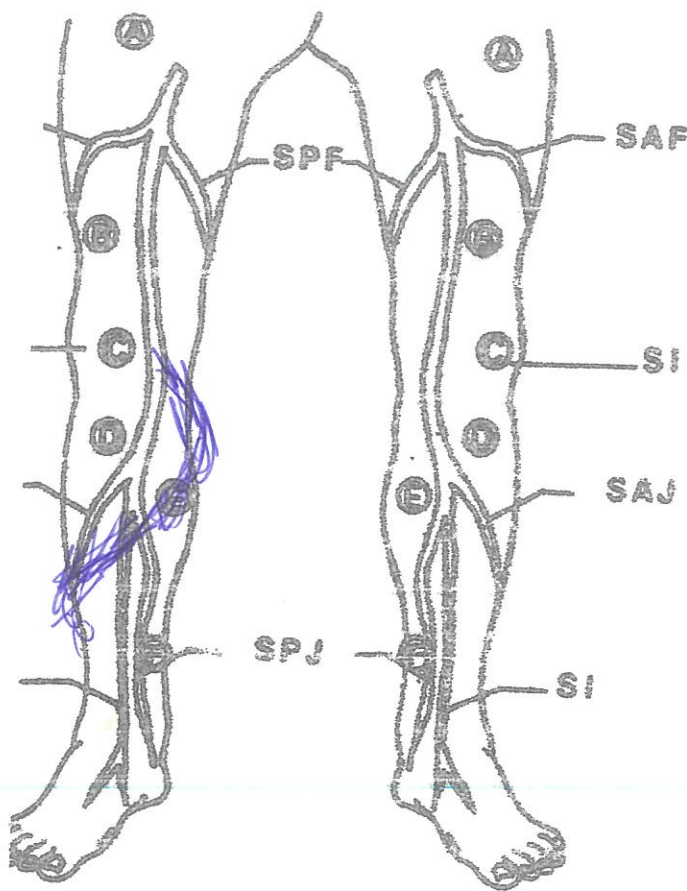
Observations : Des modifications du traitement pourraient survenir en fonction des évaluations de l'évolution de la maladie.

Casablanca, le 13.09.2023


Cachet et Signature du Médecin

Dr LASRY BENITO - GABRIEL
ICE: 001630490000007
INPE: 091168583
Patente: 34715840

VISUALISATION DES DONNEES DE L'ECHODOPLER



Veines perforantes terminales hautes
 Veines perforantes terminales basses
 Veines perforantes de DODD
 Veines perforantes de BOYD
 Veines perforantes jumelles internes
 Veines perforantes de COCKETT



- 1: Veines perforantes terminales superficielles
- 2: Veines perforantes du logange poplite
- 3: Veines perforantes jumelles internes
- 4: Veines perforantes péronières

Remarques :

Les veines perforantes sont des veines qui relient les veines superficielles aux veines profondes. Elles sont classées en fonction de leur localisation et de leur fonction. Les veines perforantes terminales hautes sont situées au-dessus du genou. Les veines perforantes terminales basses sont situées au-dessous du genou. Les veines perforantes de DODD sont situées au-dessus du genou. Les veines perforantes de BOYD sont situées au-dessous du genou. Les veines perforantes jumelles internes sont situées au-dessous du genou. Les veines perforantes de COCKETT sont situées au-dessous du genou.

ORIGINE : Dr. Jean-Marie BÉGIN

ANCIENNE PHLEBOLOGIE : Dr. Aurélie BÉGIN

Médecin KIRUR - 237, rue de la
 ...

Dr. Oumnia BENKIRANE
Angiologue et phlébologue
Diplômée de la Faculté de Médecine de Limoges

NOM & PRENOM
DATE D'EXAMEN
MOTIF DE CONSULTATION

MME NOUARY SAMIRA
13/09/2023
PHLEBITE MI DROITE

**ECHO-DOPPLER DU RESEAU VEINEUX PROFOND DES MEMBRES
INFERIEURS**

A DROITE

Présence une phlébite au niveau de la perforante fémorale superficielle

Présence des phlébites sur le trajet de la saphène externe à sa partie supérieure

Sur incontinence ostiale et tronculaire de la saphène externe avec une crosse

Haut .

Dr Oumnia BENKIRANE
ANGIOLOGUE - PHLEBOLOGUE
Tél 0522 94 38 97 - 0522 94 38 96
Patente 35712445
ICE 001745629000026
N° 40700181