

CLINIQUE BELVEDERE

150,Bd BAHMAD-CASABLANCA
Tel : 0522404040 Fax: 0522404010
E-mail : massahat.belvedere150@gmail.com

PEC
6475
0664097623

DEVIS

Date 24/05/2023
N° : 230524105304LA

162282

Nom patient : ZADI JAMILA


Prise en charge : MUPRAS

Traitements .

| PRESTATIONS | | Nombre | Lettre clé | Prix Unitaire | Montant |
|----------------------------------------------------------------------|--|--------|------------|-------------------|-----------------|
| CHAMBRE IND BLOC OPERATOIRE ECG | | 2 | | 400.00 | 800.00 |
| | | 210 | K210 | 25.00 | 5 250.00 |
| | | 1 | | 200.00 | 200.00 |
| | | | | Sous-Total | 6 250.00 |
| HONORAIRES | | Nombre | Lettre clé | Prix Unitaire | Montant |
| Dr. ANESTHESISTE (anesthésiste) Dr. ACHARGUI ANIS (traumatologue) | | 105 | K210/2 | 30.00 | 3 150.00 |
| | | 210 | K120+K90 | 30.00 | 6 300.00 |
| | | | | Sous-Total | 9 450.00 |
| MEDICAMENTS | | Nombre | Lettre clé | Prix Unitaire | Montant |
| PHARMACIE | | 210 | K210 | 15.00 | 3 150.00 |
| | | | | Sous-Total | 3 150.00 |

Arrêté le présent devis à la somme de :
DIX-HUIT MILLE HUIT CENT CINQUANTE DIRHAMS

Total devis 18 850.00



CLINIQUE DU BELVEDERE
مصلحة بالقدير
PRISE EN CHARGE
150, Bd Bahmad - Casablanca
Tél: 0522.40.40.40 - Fax: 0522.40.40.10



Ordonnance

MME ZADI JAMILA


PLI CONFIDENTIEL

INDICATION:

C 310: OSTEOTOMIE DE L'ACROMION DANS
LE CADRE D'UN CONFLIT SOUS-ACROMIAL .
K120

C 216: REPARATION SECONDAIRE
TENDINEUSE DE 2 TENDONS . K90
K120 + K90 = K210

Dr Anis CHAKFEL
Chirurgie Orthopédique
105, Avenue 2 Mars, Casablanca
Tél: 05 22 81 81 16 - INP 0911700000



Dr. M. ALAOUI BOUHAMID

Médecin radiologue imagerie générale et ostéo-articulaire
Diplômée en imagerie ostéo-articulaire de la Faculté de Médecine de Lyon
Membre de la société Française de Radiologie

CASABLANCA, le 22 Mai 2023

NOM ET PRENOM: ZADI JAMILA
MEDECIN PRESCRIPTEUR : DR ANIS ACHARGUI
EXAMEN REALISE : IRM EPAULE droite

TECHNIQUE :

- Séquence Coronale T1; T2
- Séquences T2 DP en coupes sagittale, axiale et coronale


RÉSULTAT :


- Le tendon sus épineux est siège d'une rupture transfixiante avec rétraction grade 2
- Hypersignal non liquidien du tendon sub scapulaire
- Le tendon infra épineux est d'aspect normal
- Épanchement articulaire de faible abondance
- Le tendon du long biceps est en place dans la gouttière bicipitale, il ne montre pas de signe de rupture. Il est néanmoins entouré d'un épanchement péri tendineux minime.
- Amyotrophie stade 2 de Goutallier du sus épineux, avec trophicité musculaire respectée des autres muscles de la coiffe.
- Arthropathie dégénérative acromio claviculaire

CONCLUSION :

- Aspect IRM en faveur d' une rupture transfixiante du tendon sus épineux avec rétraction grade 2 et amyotrophie stade 2
- Tendinopathie du tendon sub scapulaire

En vous remerciant de votre confiance


DR M. ALAOUI BOUHAMID
Médecin Radiologue



ROYAUME DU MAROC
CARTE NATIONALE D'IDENTITE

المملكة المغربية
البطاقة الوطنية للتعريف



JAMILA

ZADI

Née le

29.12.1960

مزدانة بتاريخ

ب مرس السلطان درب السلطان الفداء

MERS SULTAN DERB
SOLTANE-AL FIDA

المدير العام للأمن الوطني

عبد الحفيظ حموشي



CAN 077850

N° B570827

رقم

Valable jusqu'au 01.06.2031
صالحة إلى غاية