

Nom : Charfi  
Prénom : Boutayna  
Date : 22/07/2020  
N° de devis : 453/20

## Devis

34374

Pe 8163

0661 9763 44  
0668 40 44 71

Quantité	Description	PU .HT	Total HT
1	<u>Corset anti cyphose avec appui basi -thoracique</u>	9 500.00 DH	9500.00DH
Montant total			9500.00 DH

Ps : Vente hors TVA-Décret-supprimant l'autorisation préalable

La Direction.

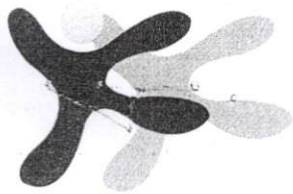
  
**MedicPro**  
Mme Jihane CHEDDADI  
38, Rue des Hopitaux  
Quartier des Hopitaux - Casablanca  
Tél. : 0522 27 03 55 - Fax : 0522 20 38 53  
medicpropatient@gmail.com

## DEMANDE D'ACCORD PREALABLE

Le 20/07/2020

A REMPLIR PAR L'ADHERENT	
Matricule : 8163	e-mail : CHARIT Abdelghani
Nom et Prénom de l'adhérent :	Phones : 0661976384
Nom et Prénom du bénéficiaire :	Professeur A. REFASS
A REMPLIR PAR LE PRATICIEN	
Je soussigné :	237, Bd. Zerkouni - Casablanca
Estime que l'état de santé de Mlle, Mme, M.	031118495
Nécessite	00137533700093
Un acte coté à la nomenclature (préciser le coefficient)	
Coest orthopédique	
Une hospitalisation de (approximatif)	
A (préciser l'établissement hospitalier)	
STRICTEMENT CONFIDENTIEL	
Renseignements sur la nature de l'affection et de l'acte thérapeutique (à l'attention du médecin conseil de la MUPRAS):	
Cachet, date et signature du praticien	
A REMPLIR PAR LE MEDECIN CONSEIL DE LA MUPRAS	
Décision :	

N.B. cette demande d'accord préalable doit être adressée, mailée ou faxée à la MUPRAS le premier jour ouvrable. Dans le cas contraire, la MUPRAS se réserve le droit de la rejeter.



N° 8163

الدكتور عبد الواحد الرفاس  
Professeur A. REFASS

Chirurgie  
& Traumato-Orthopédie Pédiatriques

20 JUL. 2020

CHARIT Zortayma

Cyphose dorsale  
légère scabose DG en basiliennette


Corset anti-cyphose

2509 avec appui bas thoracique

Médicpro  
Mme Jihane CHEDDADI  
38, Rue des Hôpitaux  
Quartier des Hôpitaux - Casablanca  
Tél. : 0522 27 03 55 - Fax : 0522 20 38 53  
medicpropatient@gmail.com

Professeur A. REFASS  
Chirurgie & Traumato-Orthopédie  
Pédiatriques  
237 Bd. Zerkouni - Casablanca  
Tél. : 0522 20 00 00 - Fax : 0522 20 00 00

Résidence Kheir - 237, Bd zerkouni - Casablanca - Tél. : 0522.942.000 - Fax : 0522.942.009 - e-mail : a.refass@gmail.com  
50, Bd Abderrahim Bouabid - Oasis - Casablanca - Tél. : 0522.231.818 (8 LG) / 0522.235.073 - Fax : 0522.235.028



الدكتور عبد الواحد الرفاس  
Professeur A. REFASS

Chirurgie  
& Traumato-Orthopédie Pédiatriques

17 JUL. 2020

CHARIT BOUTAYNA

Cyphose dorsale

Lx rachis en cabinet Secour F+2

Professeur A. REFASS  
Chirurgie & Traumato-Orthopédie  
Pédiatrique  
237, Bd. Zerkouni - Casablanca  
Tél : 05 22 94 00 00 - 05 22 94 00 01  
: 001675351000093





**Dr. Mustapha AKIKI**

Spécialiste en Radiologie  
Lauréat de la Faculté de  
Médecine de Nancy  
Ex Enseignant à la Faculté de  
Médecine

**Dr. M. AZ El-Arab BERRADA**

Spécialiste en Radiologie  
Ex Enseignant à la Faculté de  
Médecine

**Dr. Hakima BENKIRANE**

**Ep. Benjelloun**

Spécialiste en Radiologie  
Lauréate de la Faculté de  
Médecine de Nancy  
Ex attachée au CHU Ibnou Rochd  
Diplômée de Paris  
en Imagerie de la femme

**Dr. Imad HANAFI**

Spécialiste en Radiologie  
Lauréat de la Faculté  
de Médecine de Bruxelles  
Ex. Praticien hospitalier  
des hôpitaux de Paris  
Radiologie Conventionnelle  
et Interventionnelle

**Dr. Alae MRANI ZENTAR**

Spécialiste en Imagerie Médicale  
Radiologie Interventionnelle  
Cancérologique et Cardio-Vasculaire  
Lauréat de l'université de Versailles-  
Saint-Quentin-en-Yvelines

Casablanca le 18/07/2020

**PATIENT : CHARIT BOUTAYNA**  
**MEDECIN TRAITANT : PR. REFASS ABDELOUAHED.**  
**EXAMEN(S) REALISE(S) : RX. RACHIS ENTIER F/P**  
**F**

Scoliose à convexité gauche dorsale et droite lombaire avec un angle mesuré à 14°.  
Pas de bascule pelvienne significative.  
Pas de tassement vertébral ou de recul du mur postérieur.  
Pas de lésion osseuse.

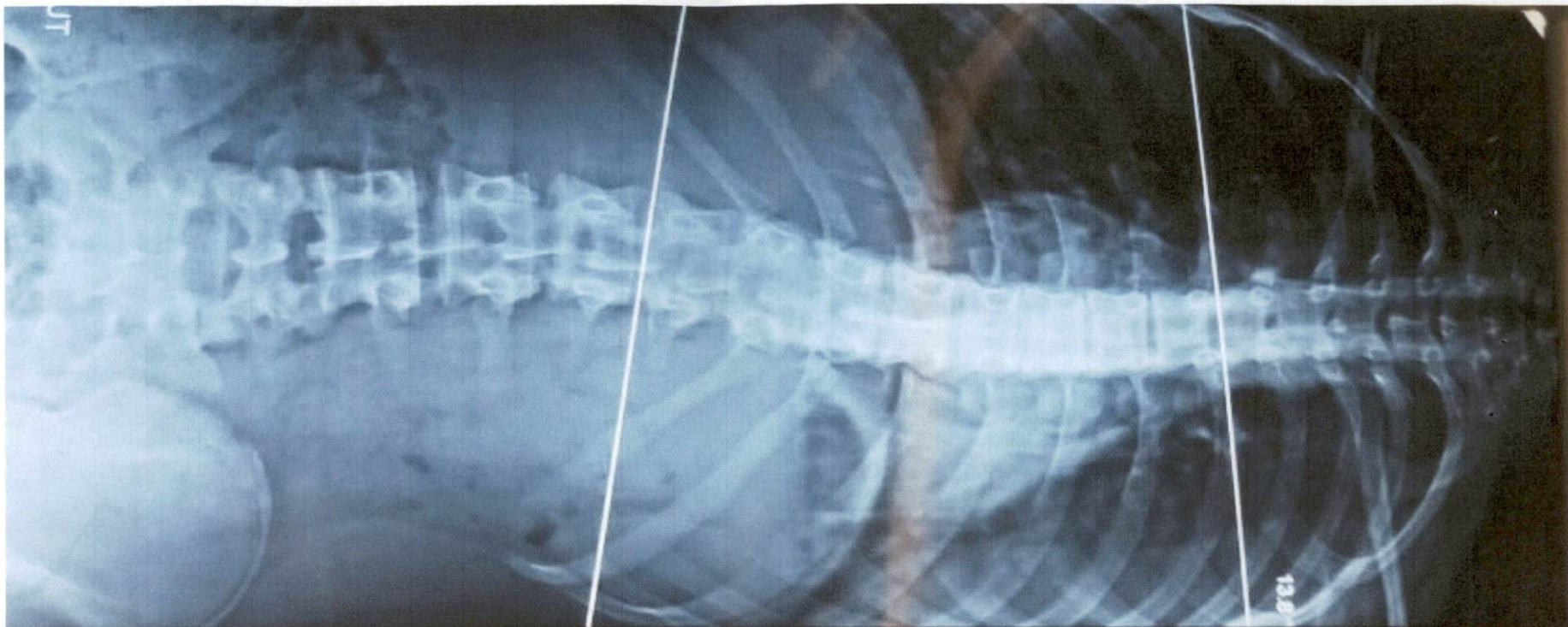
Confraternellement

DR HANAFI

INPE: 091202275

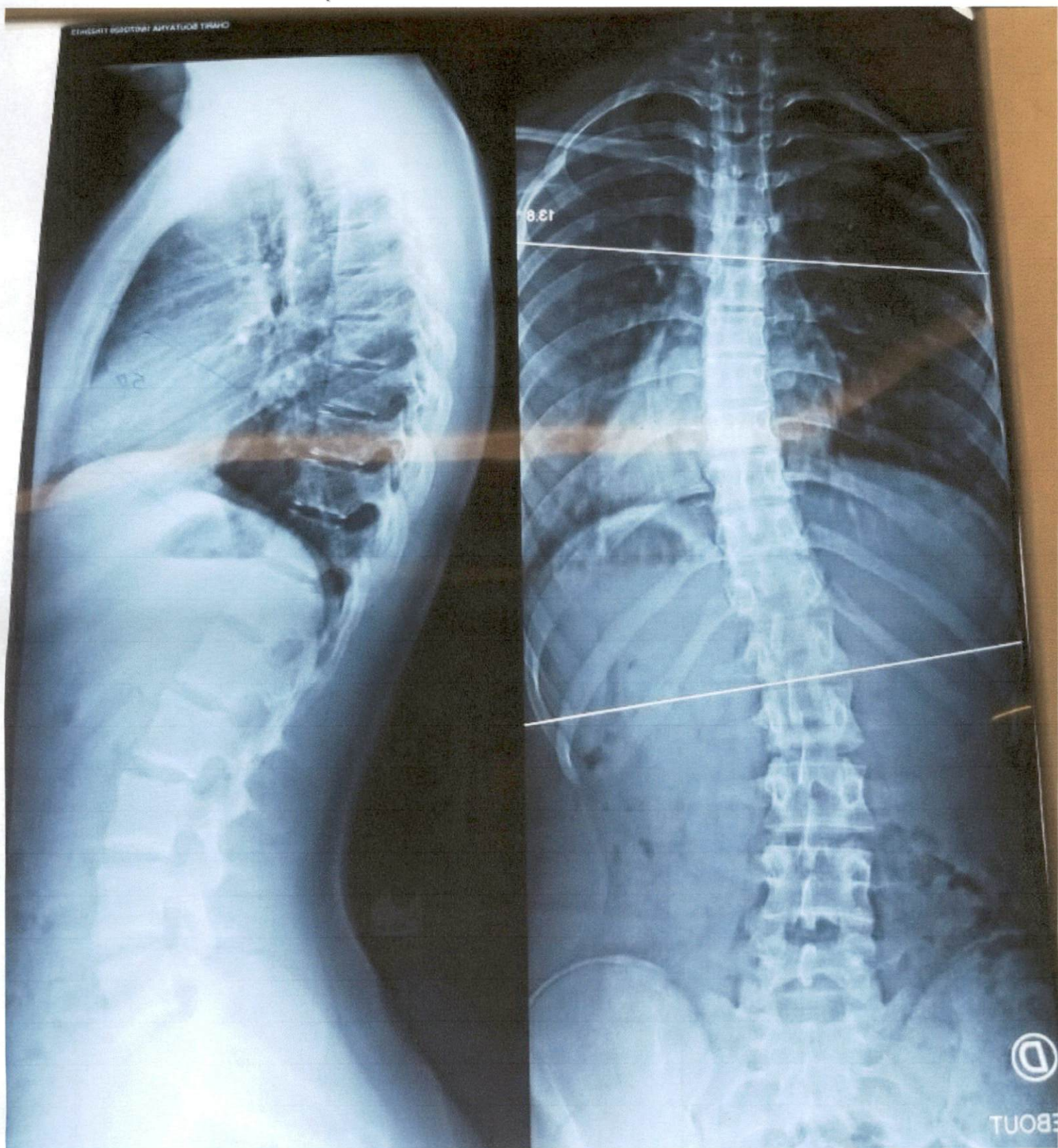
- IRM Haut champ
- Scanner Spirale Multi-barettes
- Imagerie Cardio-Vasculaire
- Radiologie Générale Numérique
- Mammographie/Tomosynthèse
- Echographie-Doppler Couleur
- Echo-Doppler 3D, 4D
- Echographie Morphologique
- Cone Beam
- Panoramique Dentaire Numérique
- Denta-scanner
- Téléradiologie 4 mètres Numérique
- Ostéo-densitométrie Biphotonique
- Radiologie Interventionnelle
- Diagnostic et Thérapeutique







ETHESIT ISGOTWI AMYATUOS TRAKO





CHARIT BOUTAYNA 18/07/2020 11h55m13