

**De:** Docteur Lebbar <labcardio@menara.ma>  
**Envoyé:** jeudi 24 octobre 2019 14:58  
**À:** s.nasrallah@mupras.com  
**Objet:** Re: contre visite clinique Anoual

Bonjour Sara

Après la visite de M Najib MOHAMED à la clinique, son état est prévu sortant ce matin.  
Séjour de 05 j aux SI concernant la radio cinéma est examen non justifié et ne figure même pas dans la nomenclature. Le reste est selon la nomenclature appliquée.

Cordialement

Le 22 oct. 2019 à 15:42, <s.nasrallah@mupras.com> <s.nasrallah@mupras.com> a écrit :

Bonsoir docteur ,  
Merci de trouver en attache le dossier de Mr NAJIB MOHAMED matricule 2909 , hospitalisé au niveau de la clinique Anoual pour avc ischémique sur remplacement vasculaire .  
Merci de nous confirmer le diagnostic , séjour et le bien fondé des actes mentionnés au devis

Bonne fin de journée

Cordialement

<image001.png>

**SARA NASRALLAH**

**Responsable Back Office Médical**  
**Pôle Prestations**

Tel : 00212 522 02 82 17

Tel : 00212 522 20 45 45 (LG)

Fax : 00212 522 22 78 18

Center d'affaire Allal Ben Abdellah. 49, Angle

Rue Allal Ben Abdellah et Rue Mohammed Fakir

6ème Etage. Casablanca

<https://www.mupras.com/>

<20191022162104700.pdf>

**14, Rue Zakieddine ATTAOUSSI  
CASABLANCA**

Tel: 022 86 02 08 Fax: 022 86 02 11  
Site web: clinique-anoual.com e.mail: cliniqueanoual@menara.ma  
Patente: 36357750 C.N.S.S: 2282797 Identif. Fiscale: 01084154

*Declenché*  
*21/10/19*  
*999*

**DATE : 21 /10/2019**

**ORGANISME DE P.C :**

**MUPRAS**

**DOSSIER DE PRISE EN CHARGE**

Nom & prénom du malade

**NAJIB MOHAMED**

N° C.I.N

Service d'hospitalisation

**MEDICALE**

Médecin traitant

**DR.BOUZOUBAA YOUSSEF**

Motif d'hospitalisation

**Voir Pli Confidentiel**

Nbre de pièces

**1**

jointe

ESTIMATION DU COUT DE L'HOSPITALISATION PAR LA CLINIQUE		NB.JR	P.U	TOTAL HT
<b>FRAIS DE SEJOUR</b>				
	Sejour Normal	2	400	800
	Soins Intensif	5	1000	5000
<b>DUREE PROBABLE</b>	Reanimation			
		<b>COTA</b>	<b>P.U</b>	<b>TO.HT</b>

**NATURE DES PRESTATIONS**

<b>ANESTHESISTES REANIMATEURS</b>	5(2V2)	2000
<b>VISITES NEUROCHIRURGIEN</b>	7V2	2100
<b>KINESITHERAPIE</b>	5K6	450
<b>VISITES CARDIOLOGUE</b>	3V2	600

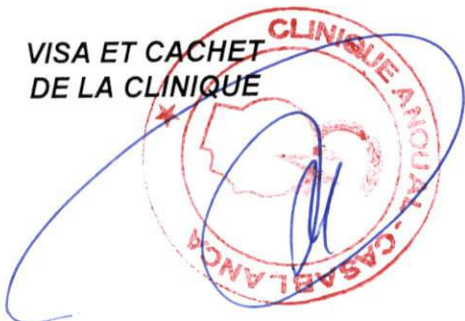
<b>ECHO-CŒUR</b>		800
<b>ECG</b>		150
<b>BIOLOGIE</b>		3 500
<b>ECHO-TRANS OSOEPHAGIEN</b>		1 500
<b>RADIO CINEMA</b>		10 000

<b>PHARMACIE</b>	<b>CONSOMMABLE</b>	2300
	<b>MEDICAMENT</b>	5300

**TOTAL DE L'ESTIMATION**

**34500,00**

**VISA ET CACHET  
DE LA CLINIQUE**



**Dr. Youssef BOUZOUBAA**

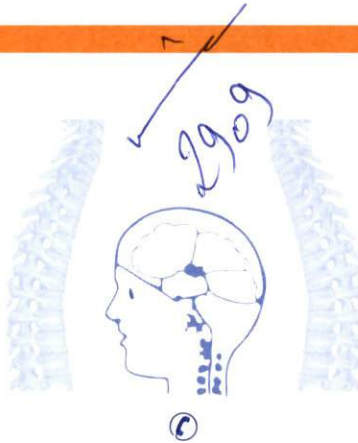
Neurochirurgien (Adulte - Enfant)

Spécialiste des Maladies du Système Nerveux  
et de la Colonne Vertébrale  
Neurochirurgie à Crâne fermé : STEREOTAXIE  
Electroencephalographie

Ex. Enseignant du C.H.U. Averroès  
Expert Assermenté près des Tribunaux

12, Rue Zakieddine Attaoussi - Casablanca

Sur Rendez-vous



05 22 86 28 22  
05 22 86 19 38

**الدكتور يوسف بوزوبع**

إختصاصي في جراحة أمراض  
الدماغ والأعصاب والعمود الفقري  
الكبار والأطفال

التخطيط الكهربائي للدماغ

مدرس سابقا بالمستشفى الجامعي ابن رشد

خبير معلف لدى المحاكم

12، ~~رأسة نوكي الدين الطارحي~~ - الدار البيضاء

بالميعاد

Casablanca, le 21/10/2019 في الدار البيضاء.

5545

Mr. Najib Mohamed

AVC ischémique sur

remplacement vasculaire

Hémiplegie D + aphasie à l'admission

USI 5 jours

chambre 2 jours


**Dr. Y. BOUZOUBAA**  
Neurochirurgien - Expert Assermenté  
18, Rue El Mou Maachar - Anoual  
Casablanca  
Tél: 05 22 86 28 22

En cas d'urgence contacter Clinique ANOUAL - Tél.: 0522 86 02 07 / 08 / 09 / 10 - Fax : 0522 86 02 11

14, Rue Zakieddine Attaoussi (derrière Lycée Charles de Foucauld) à côté du Bd. Anoual (Ex Félix Faure) - Casablanca

E-mail : anoual-bouz@hotmail.com - Site Web : www.clinique-anoual.com





# مركز التشخيص بالأشعة وليلي

## CENTRE D'EXPLORATIONS RADIOLOGIQUES VOLUBILIS

6, Rue Pasteur (Rond Point Caméra) - 50000 MEKNES - Tél. : 05.35.52.73.17 / 05.35.40.43.83  
Fax : 05.35.40.16.40 - Urgences : 06.61.18.37.30 - www.radiologievolubilismeknes.com

Dr. BADISSY Bahia  
Diplômée de l'Université de Paris

Dr. BAHAJI Mohamed  
Diplômé de l'Université de Montpellier

Dr. ZAKHNINI Mohamed  
Diplômé de l'Université d'Angers

M. NAJIB MED

Meknès, le 18/10/2019 HL

Adressée par le Docteur BOUGHALEB

Pour TDM.CEREBRALE

### COMPTE - RENDU

#### TECHNIQUE :

Coupes axiales en OM de la base du crâne jusqu'au vertex sans injection de bolus iodé.

#### RESULTATS :

##### *A l'étage sous-tentorial :*

Les citernes de la base et le 4<sup>ème</sup> ventricule sont de morphologie normale.  
Pas d'anomalie de la densité parenchymateuse.  
Pas de signe hémorragique .

##### *A l'étage sus-tentorial :*

Hypodensité occipitale droite compatible avec une cavité porencéphalique séquellaire.  
Pas de signe hémorragique .  
Pas de syndrome de masse ni déviation de la ligne médiane.  
Légère dilatation des cavités ventriculaires et des sillons corticaux compatible avec une atrophie cortico-sous-corticale débutante.

#### CONCLUSION :

- *Petite cavité porencéphalique séquellaire occipitale droite.*
- *Pas de signe hémorragique.*
- *Atrophie cortico-sous-corticale débutante.*

Bien confraternellement  
Dr M. BAHAJI

*[Signature]*  
Dr. BAHAJI Mohamed