

# SOINS ET PROTHESES DENTAIRES

Le praticien est prié de présenter la dent traitée, l'acte pratiqué et indiquer la nature des soins.  
Veuillez fournir une facture  
Veuillez joindre les radiographies en cas de prothèses ou de traitement canaux, ainsi que le bilan de l'ODF.

SOINS DENTAIRES	Dents Traitées	Nature des soins	Coefficient	Coefficient des																				
				Montant des soins																				
				Début d'exécution																				
				Fin d'exécution																				
<b>O.D.F.</b> Prothèses dentaires	Détermination du coefficient masticatoire		Coefficient des travaux	Montant des soins																				
	<table border="1"> <thead> <tr> <th colspan="2">H</th> <th colspan="2">G</th> </tr> </thead> <tbody> <tr> <td>25533412</td> <td>21433552</td> <td></td> <td></td> </tr> <tr> <td>00000000</td> <td>00000000</td> <td></td> <td></td> </tr> <tr> <td>00000000</td> <td>00000000</td> <td></td> <td></td> </tr> <tr> <td>35533411</td> <td>11433553</td> <td></td> <td></td> </tr> </tbody> </table>		H		G		25533412	21433552			00000000	00000000			00000000	00000000			35533411	11433553				
	H		G																					
	25533412	21433552																						
00000000	00000000																							
00000000	00000000																							
35533411	11433553																							
(Création, Remont, adjonction) Fonctionnel, thérapeutique, nécessaire à la profession		Date du devis	Fin de																					

Visa et cachet du praticien attestant le devis

Visa et cachet du praticien attestant l'exécution

**MUPRAS**  
Mutuelle de Prévoyance  
& d'Actions Sociales  
de Royal Air Maroc

W18-342996

DATE DE DEPOT

...../...../201...

A REMPLIR PAR L'ADHERENT			MI, 8688	Signature de l'adhérent
Nom & Prénom			OUAHIA Abdelhak	
Fonction : CDB			Phones: 061412693	
Mail				
MEDECIN		Prénom du patient		
Adhérent <input type="checkbox"/> Conjoint <input type="checkbox"/> Enfant <input type="checkbox"/>		Age		
Nature de la maladie		Date 1ère visite		
gouttières		Date 1ère visite		
S'agit-il d'un accident : Causes et circonstances				
Nature des actes		Nbre de Coefficient	Montant détaillé des honoraires	
MAI 2019		CS+EC	25007	
PHARMACIE		Date 24-05-2019		
Montant de la facture		Date: 13-06-2019		
140,80		350,40		
ANALYSES - RADIOGRAPHIES		Date: 11/06/2019		
Désignation des Coefficients		Montant détaillé des Honoraires		
		1750,00		
AUXILIAIRES MEDICAUX		Date :		
Nombre		Montant détaillé des Honoraires		
AM	PC	IM	IV	

Docteur Soumaya CHERQAOUI  
CARDIOLOGUE  
Bd. Med Bouafi Rue 24F 10 Cité Jamila 2  
Ben M'sick - Casablanca - Tél/Fax : 0522 30 40 77

PHARMACIE SMILES  
SMILES MALAK  
518 Bd. Smara Hay Choc  
Ain Chock - Tél. 52.21.00

LABORATOIRE AIN CHOC  
Centre commercial Bouskoura Golf city  
RDCH 9 - Bouskoura - Casablanca  
Tél: 0522 59 07 09

CACHET

**A REMPLIR PAR L'ADHERENT**

Mle

Nom & Prénom .....

Fonction : .....

Phones .....

Mail .....

Signature de  
l'adhérent  
Signature de  
l'adhérent

**MEDECIN**

Prénom du patient .....

Adhérent ☐

Conjoint ☐

Enfant ☐

Age .....

Date .....

Nature de la maladie .....

Date 1ère visite .....

S'agit-il d'un accident : Causes et circonstances .....

Nature des actes

Nbre de Coefficient

Montant détaillé des  
honoraires

Signature et  
cachet du  
médecin

**PHARMACIE**

Date .....

Montant de la facture .....

Signature et  
cachet du  
Pharmacien

**ANALYSES - RADIOGRAPHIES**

Date : .....

Désignation des  
Coefficients

Montant détaillé des Honoraires

CACHET

**AUXILIAIRES MEDICAUX**

Date : .....

Nombre

AM

PC

IM

IV

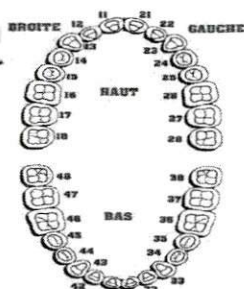
Montant détaillé des  
Honoraires

CACHET

**O.D.F.**

**Prothèses dentaires**

Détermination du coefficient  
masticatoire



	H	
25533412		21433552
00000000		00000000
00000000		00000000
35533411		11433553
	G	

Coefficient  
des travaux

Montant des soins

Date du devis

Fin de

(Création, Remont, adjonction)  
Fonctionnel, thérapeutique, nécessaire à la profession

Visa et cachet du praticien  
attestant le devis

Visa et cachet du praticien  
attestant l'exécution

**VOLET ADHERENT**

NOM : .....

Mle

DECLARATION N°

W18-342995

Date de Dépôt

Montant engagé

Nbre de pièces Jointes

Durée de validité de cette feuille est de (3) trois mois

Il est entendu que le règlement est conditionné par la fourniture de tous les justificatifs exigés par la Mutuelle



Docteur Soumaya CHERQAOUI  
CARDIOLOGUE  
Maladies du Cœur et des Vaisseaux



الدكتورة سومية الشرقاوي  
إختصاصية في أمراض القلب والشرابيين

شارع محمد بوافي - زنقة 12 رقم 10  
حي جميلة 2 - ابن مسيك - الدار البيضاء  
الهاتف / الفاكس : 05 22 56 60 77  
البريد الإلكتروني : chersou4@yahoo.com

Explorations cardio-vasculaires  
Echo Doppler Cardiaque  
Echo Doppler Vasculaire  
Holter tensionnel / rythmique  
Epreuve d'effort

Bd Mohamed Bouafi, Rue 12, N° 10  
Cité Jamila II Ben Msick - Casablanca  
Tél / fax : 05 22 56 60 77  
E-mail : chersou4@yahoo.com

Casablanca, le 24 MAI 2019 في الدار البيضاء،

BACHIRI Soumia

41.80

1/ Amlodipine  
1/4 cp/h

99,00

2/ Dapamine  
1 cp / Soir à 20h

1410,80



Docteur Soumaya CHERQAOUI  
CARDIOLOGUE  
Bd. Med Bouafi Rue 12 N° 10 Cité Jamila 2  
Msick - Casablanca Tél/Fax : 0522 56 60 77



732 10 21  
LOT PER  
Prix 99,00

Prochain rendez-vous le .....

Docteur Soumaya CHERQAOU  
CARDIOLOGUE  
Maladies du Cœur et des Vaisseaux



Explorations cardio-vasculaires  
Echo Doppler Cardiaque  
Echo Doppler Vasculaire  
Holter tensionnel / rythmique  
Epreuve d'effort

Bd Mohamed Bouafi, Rue 12, N° 10  
Cité Jamila II Ben Msick - Casablanca  
Tél / Fax : 05 22 56 60 77  
E-mail : chersou4@yahoo.com

الدكتورة سومية الشرقاوي  
اختصاصية في أمراض القلب و الشرايين

شارع محمد بوافي - زنقة 12 رقم 10  
حي جميلة 2 - ابن مسيك - الدار البيضاء  
الهاتف/الفاكس : 05 22 56 60 77  
البريد الإلكتروني : chersou4@yahoo.com

Casablanca, le 13 JUN 2019 في الدار البيضاء.



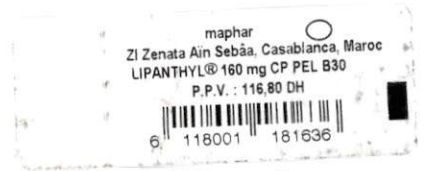
Dr BACHIRI EP. OUAHBI  
Soumia

116,80 x 3

1) Lipanthyl 160 mg

1 p / soir

350,40



STE PHARMACIE GOLF CITY  
Centre Commercial Boukoura Golf city  
RDC N° 9 - Boukoura - Casablanca  
Tél: 0522 59 07 09

Docteur Soumaya CHERQAOU  
CARDIOLOGUE  
Bd. Med Bouafi Rue 12 N° 10 Cité Jamila 2  
Ben Msick - Casablanca Tél/Fax : 0522 56 60 77

Prochain rendez-vous le .....

Docteur Soumaya CHERQAOU  
CARDIOLOGUE  
Maladies du Cœur et des Vaisseaux



الدكتورة سومية الشرقاوي  
إختصاصية في أمراض القلب والشرابيين

شارع محمد بوافي - زنقة 12 رقم 10  
حي جميلة 2 - ابن مسيك - الدار البيضاء  
الهاتف / الفاكس : 05 22 56 60 77  
البريد الإلكتروني : chersou4@yahoo.com

Explorations cardio-vasculaires  
Echo Doppler Cardiaque  
Echo Doppler Vasculaire  
Holter tensionnel / rythmique  
Epreuve d'effort

Bd Mohamed Bouafi, Rue 12, N° 10  
Cité Jamila II Ben Msick - Casablanca  
Tél / fax : 05 22 56 60 77  
E-mail : chersou4@yahoo.com

24 MAI 2019

Casablanca, le ..... في الدار البيضاء،

Dr BACHIRI Soumia

- free - NFS - VS  
- fermeté  
- D-Dimère (ELISA)  
- TSH + VS  
- glycémie à jeun + HSAc  
- CT ITG (HDL / LDL)  
- S60T / S60AT  
- urée / créatinine  
- sonde

Docteur Soumaya CHERQAOU  
CARDIOLOGUE

Bd. Mohamed Bouafi Rue 12 N° 10 Cité Jamila 2  
Ben Msick - Casablanca Tel/Fax : 0522 56 60 77



Prochain rendez-vous le .....



Nom prénom : Mme Soumia BACHIRI EP OUAHBI  
 Date de naissance : 14-01-1979  
 Prélèvement du : 11-06-2019 09:48  
 Référence : 1906112013  
 Prescripteur : Dr soumiya cherqaoui

ICE : 00 17 1 39 24 00 0036



097165385

INPE : 097165385

IF : 15235587

**Facture – Relevé N° : 190600089**

### Récapitulatif des analyses

CN	Analyse	Val	Clefs
PSA	Prélèvement sang adulte	E17	E
	ALAT (transaminase TGP)	B50	B
	ASAT (transaminase TGO)	B50	B
	Cholestérol	B30	B
	Calcium	B30	B
	Chlore	B30	B
	Créatinine	B30	B
	D-Dimères	B300	B
	Glycémie à jeun	B30	B
	Potassium	B30	B
	LDL calculé	B30	B
	Sodium	B30	B
	Phosphore	B40	B
	Protéines totales	B30	B
	Bicarbonates	B40	B
	Triglycérides	B60	B
	Urée	B30	B
	Vitesse de sédimentation	B30	B
0110	Cholestérol HDL+ L D L	B80	B
0119	Hémoglobine glycosylée	B100	B
0154	Ferritine	B250	B
0163	TSH	B250	B
0216	Numération formule	B80	B

**TOTAL DES B : 1630**

**TOTAL A PAYER : 1750.00**



ARRETEE LA PRESENTE FACTURE A LA SOMME DE :

**mille sept cent cinquante dirhams**

Veillez agréer, Madame, Monsieur, l'expression de nos salutations distinguées.





**LABORATOIRE  
AIN CHOCK**

# Laboratoire d'analyses médicales

Hématologie, Bactériologie, Parasitologie, Mycologie, Virologie  
Immunologie, Hormonologie, Oncologie, Spermiologie

**Dr BENNIS Noor**

*Diplômée de la faculté de médecine et pharmacie de*

*Rabat ainsi de la faculté CEU de Madrid*

*Ancienne résidente de l'Hôpital militaire MV de Rabat*

**Nom Prénom : Mme BACHIRI EP**

**Ouahbi Soumia**

**Né(e) le : 14-01-1979**

**Prescripteur : Dr cherqaoui soumiya**

**Edition du : 12-06-2019**

**Numéro de demande : 1803022012**

**Prélèvement à : 11-06-2019**

Cher confrère, voici les analyses demandées ci-joint

## HEMATOLOGIE

### HEMOGRAMME:

	Résultats	Valeurs attendues	Antécédents
<b>GLOBULES ROUGES</b>			
			22-04-2019
Hématies :	4.42 T/L	(3.90-5.40)	4.03
Hémoglobine :	11.7 g/dL	(12.0-15.6)	10.7
Hématocrite :	36.1 %	(35.5-45.5)	32.7
VGM :	81.7 fL	(80.0-99.0)	81.1
TCMH :	26.5 pg	(27.0-33.5)	26.6
CCMH :	32.4 g/dL	(30.0-36.0)	32.7
RDW :	15.3 %	(0.0-18.5)	14.8
<b>GLOBULES BLANCS</b>			
Leucocytes :	7.33 G/L	(3.90-10.20)	8.70
	7 330 /mm3	(3 900-10 200)	8 700
<b>Formule leucocytaire</b>			
Polynucléaires Neutrophiles :	60.0 %	(50.0-70.0)	68.0
Soit:	4.40 G/L	(1.50-7.70)	5.92
	4 400 mm3	(1 500-7 700)	5 920
Polynucléaires Eosinophiles :	2.6 %	(1.0-3.0)	1.3
Soit:	0.19 G/L	(0.02-0.50)	0.11
	190 mm3	(20-500)	110
Polynucléaires Basophiles :	0.3 %	(0.0-1.0)	0.2
Soit:	0.02 G/L	(<0.20)	0.02
	20 mm3	(<200)	20
Monocytes :	7.1 %	(1.0-8.0)	6.0
Soit:	0.52 G/L	(0.10-0.90)	0.52
	520 mm3	(100-900)	520
Lymphocytes :	30.0 %	(20.0-40.0)	24.5
Soit:	2.20 G/L	(1.00-4.00)	2.13
	2 200 mm3	(1 000-4 000)	2 130
<b>PLAQUETTES :</b>	349 G/L	(150-450)	355

**GARDE 24h/24h : Tél : 06 90 98 76 87**

173, Angle Bd Al Qods et Bd 2 Mars, Résidence - Al Maïd, Imm I, 1<sup>er</sup> étage N° 5, Casablanca

Tél / Fax : 05 22 21 50 89 E-mail : labo\_ain\_chock@outlook.com



Mme BACHIRI EP OUAHBI Soumia

349 000 mm3

(150 000–450 000)

355 000

### VITESSE DE SEDIMENTATION

Technique automatisée corrélée à la méthode de Westergreen

VS 1ère heure 10 mm

VS 2ième heure 33 mn

**Interprétation :**

Valeurs normales supérieures de la vitesse de sédimentation selon l'âge et le sexe :

Pour les hommes :  $VS = \text{âge en années} / 2$

Pour les femmes :  $VS = \text{âge en années} (+10) / 2$

## HEMOSTASE

### D-Dimères

(Réactif HemosIL D-Dimer HS 500 Méthode  
Immuno-Turbidimétrique )

190.00 ng/ml

(<500.00)

### Interprétation :

Augmentation physiologique des DDimeres: grossesse, postopératoire

Augmentation pathologique des Ddimères: insuffisance rénale, Insuffisance cardiaque, AVC, MTEV, Insuffisance hépatique, intervention chirurgicale,immobilisation, cancer...



**LABORATOIRE  
AIN CHOCK**

Mme BACHIRI EP OUAHBI Soumna

# Laboratoire d'analyses médicales

Hématologie, Bactériologie, Parasitologie, Mycologie, Virologie  
Immunologie, Hormonologie, Oncologie, Spermiologie

## BIOCHIMIE SANGUINE

### Sodium (Na)

(Electrode sélective d'ions diluée (indirecte))

139.1 mmol/L

(135.0–145.0)

### CORRECTIONS:

L'augmentation de la lipidémie peut engendrer de fausses hyponatrémies.

**Formule :  $\text{Nacorr}[I] = \text{Names} + 0,2 \times \text{TG}$**

L'augmentation de la protidémie peut générer de fausses hyponatrémies.

**Formule :  $\text{Nacorr}[p] = \text{Names} + 0,025 \times \text{Prot}$  (valable pour une protidémie > 80 g/l)**

L'augmentation de la glycémie générant un appel d'eau peut donner de fausses hyponatrémies.

**$\text{Nacorr}[g] = \text{Names} + 1,6 \times (\text{Gly} \times -1)$  avec Gly en g/L.**

### Potassium (K)

(Electrode sélective d'ions diluée (indirecte))

4.5 mmol/L

(3.5–5.5)

### Remarque

les valeurs du potassium varient selon les apports alimentaires et les apports en eau

### Chlore (Cl)

(Electrode sélective d'ions diluée (indirecte))

103 mmol/L

(98–115)

Commentaire

### Bicarbonates

(Dosage enzymatique)

23.8 mmol/L

(22.0–29.0)

### Protéines totales

(Dosage colorimétrique)

71.3 g/L

(64.0–83.0)

### Interprétation:

>Prématuré: 40 g/l.

>Nouveau-né: 60 g/l, avec chute à 45–50 g/l au bout de 4 jours.

>Nourrisson (2 ans): 60 g/l.

>Après 70 ans: 65 g/l par diminution de l'albumine et/ou des Ig.

>grossesse: 60 g/l par hémodilution et diminution de l'albumine et/ou des Ig.

09-03-2018

### Urée : urea

(Dosage enzymatique)

0.25 g/l

(0.13–0.43)

0.25

4.15 mmol/l

(2.16–7.14)

4.15

### Interprétation:

Les concentrations d'urée peuvent augmenter en cas de catabolisme (dégradation) excessif des protéines, d'augmentation significative en protéines dans la ration alimentaire, ou lors de saignements gastro-intestinaux.

**GARDE 24h/24h : Tél : 06 90 98 76 87**



**Dr. BENNIS Noor**

Biologiste

Tel : +212 522 21 50 89

173, Angle Bd Al Qods et Bd 2 Mars Résidence Al Majd, Imm I, 1<sup>er</sup> étage N° 5, Casablanca

Tél / Fax : 05 22 21 50 89 E-mail : labo\_ain\_chock@outlook.com

Mme BACHIRI EP OUAHBI Soumia

09-03-2018

**Créatinine**

(Dosage cinétique)

7.2 mg/L

(4.0-11.3)

6.4

63.7 µmol/L

(35.4-100.0)

56.6

**Calcium**

(Arsenazo III)

90.00 mg/L

(90.00-105.00)

2.1 mmol/L

(2.1-2.4)

**Interprétation**

Les valeurs du calcium sont à interpréter en fonction de la protidémie.

Formule :  $\text{Cacorr}[p] = \text{Cames} / (0,55 + \text{Prot} / 160) \times \text{Ca en mmol}$ , la Protidémie (Prot en g/L).

**Phosphore**

(Dosage colorimétrique)

27.70 mg/L

(27.00-45.00)

0.9 mmol/L

(0.9-1.4)

**Variations physiologiques du phosphore:**

\* élévation de 20% des taux devant des efforts physiques intensifs

\* Augmentation des valeurs du phosphore chez la femme enceinte.

09-03-2018

**Glycémie à jeun**

0.81 g/L

(0.60-1.10)

0.90

4.50 mmol/L

(3.33-6.11)

5.00

**Interprétation:**

Glycémie entre 1.10 et 1.25 g/l: Hyperglycémie modérée à jeun

Glycémie > 1.26 g/l : Diabétique

Dans le cas de la femme enceinte le seuil normal de la glycémie est de 0.92g/l

**HbA1c**

(HPLC biorad D10)

5.3 %

(4.0-6.0)

Diabète de type 1 : Diabète équilibré avec une HbA1c entre 7 % et 7,5 %

Diabète de type 2 : Diabète équilibré avec une HbA1c Inférieur à 7%

**Interférences:**

Les situations qui sous-estiment le dosage de l'HbA1c:

Anémie, vitamines C et E, maladie hépatique chronique, hémodialyse, hémolyse, transfusion sanguine, anomalies de l'hémoglobine glyquée, splénomégalie, grossesse

Il est recommandé devant toute interférence de procéder au dosage de la fructosamine.



# Laboratoire d'analyses médicales

Hématologie, Bactériologie, Parasitologie, Mycologie, Virologie  
Immunologie, Hormonologie, Oncologie, Spermiologie

09-03-2018

<b>Cholestérol total</b>	<b>2.14</b> g/l	(<2.00)	1.96
(Dosage enzymatique)	5.54 mmol/L	(<5.17)	5.07

09-03-2018

<b>Triglycérides</b>	<b>3.10</b> g/l	(<1.70)	1.63
(Dosage enzymatique)	3.50 mmol/L	(<1.92)	1.84

<b>HDL-Cholestérol</b>	<b>0.46</b> g/L	(>0.60)	
(Dosage enzymatique)	1.19 mmol/L	(>1.55)	

<b>LDL-Cholestérol</b>	<b>1.06</b> g/L	(<1.50)	
(calculé selon la formule de Friedwald)	2.74 mmol/L	(<3.88)	

Indications du traitement médical selon les recommandations AFFSAPS de mars 2005 :

- 0 Facteur de risque : LDL > 5,70 mmol/L (2,20 g/L)
- 1 Facteur de risque : LDL > 4,90 mmol/L (1,90 g/L)
- 2 Facteurs de risque : LDL > 4,14 mmol/L (1,60 g/L)
- Plus de 2 facteurs de risque : LDL > 3,36 mmol/L (1,30 g/L)
- Antécédent de maladie cardiovasculaire avérée : LDL > 2,58 mmol/L (1,00 g/L)

09-03-2018

<b>Transaminases GOT (ASAT)</b>	<b>9</b> UI/L	(<35)	17
(Dosage enzymatique)			

## Augmentations isolées de l'ASAT:

- régimes riches en sucres/exercice physique/ stase veineuse/hémolyse/courtes périodes d'excès alimentaires...
- ASAT et l'albumine peuvent former un complexe sérique ce qui augmente l'activité sérique de l'ASAT: Il s'agit alors d'une macro-ASAT mise en évidence par l'électrophorèse. ASAT > 10N

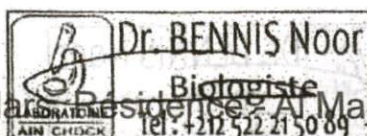
09-03-2018

<b>Transaminases GPT (ALAT)</b>	<b>12</b> UI/L	(<34)	22
(Dosage enzymatique)			

22-04-2019

<b>Ferritine</b>	<b>17.3</b> ng/mL	(15.0-150.0)	9.1
(Dosage CMIA)			

**GARDE 24h/24h : Tél : 06 90 98 76 87**



73, Angle Bd Al Qods et Bd 2 Mars Résidence : Al Majid, Imm I, 1<sup>er</sup> étage N° 5, Casablanca  
Tél / Fax : 05 22 21 50 89 E-mail : labo\_ain\_chock@outlook.com

Mme BACHIRI EP OUAHBI Soumia

## BILAN ENDOCRINIEN

22-11-2018

**TSH ultra-sensible**  
(Dosage ELFA, VIDAS)

1.61 uUI/ml

1.27

**Valeurs attendues de TSH  $\mu$ U/mL selon l'âge :**

**5 Jours à <6 mois : 0.73 – 4.77**

**6 mois à <14 ans : 0.70 – 4.17**

**14 ans à <19 ans : 0.47 – 3.41**

**Adulte : 0.25 – 4.99**

**Hyperthyroïdie : <0.15**

**Hypothyroïdie : > 7**

### Remarque

Dans le cadre du dépistage de l'hypothyroïdie chez le nourrisson, Il est recommandé de procéder au dosage après 15 jours de vie ( augmentation physiologique de la TSH jusqu'à 21uUI/ml avant de se normaliser)

Dans le cadre des hypothyroïdies et hyperthyroïdies passagères, il est recommandé de contrôler l'analyse après quelques semaines.